

Quito DM, 08 de abril de 2019

Ingeniera
Zinnia Yadira Mora Ordoñez
GERENTE GENERAL
SIATIDUANAS S.A.
Presente. -


De nuestra consideración:

De acuerdo al examen de auditoría externa de los Estados Financieros de la Compañía **SIATIDUANAS S.A.**, por el período terminado al 31 de diciembre de 2018, adjunto a la presente sírvase encontrar dos ejemplares del Informe de Auditoría Externa.

Cualquier inquietud agradeceré se comunique a nuestras oficinas

Nos valemos de la ocasión para enviarle un cordial y afectuoso saludo.

Atentamente,



Edgar Ortega Haro
Socio de Auditoría

Quito DM, 08 de abril de 2019

Ingeniera
Zinnia Yadira Mora Ordoñez
GERENTE GENERAL
SIATIADUANAS S.A.
Presente. -


De nuestra consideración:

De acuerdo al examen de auditoría externa a los Estados Financieros de la Compañía SIATIADUANAS S.A., por el período terminado al 31 de diciembre de 2018, adjunto a la presente sírvase encontrar dos ejemplares del Informe de Auditoría Externa para nuestros archivos los cuales deben ser devueltos a nuestras oficinas una vez firmados por el Representante Legal y Contador General.

Cualquier inquietud agradeceré se comunique a nuestras oficinas

Nos valemus de la ocasión para enviarle un cordial y afectuoso saludo.

Atentamente,



Edgar Ortega Haro
Socio de Auditoría

SIATIADUANAS S.A.

Estados Financieros Auditados

Al y por los años terminados el 31 de diciembre
de 2018 y 2017

(Expresados en dólares de los Estados
Unidos de América - US\$)

INFORME DE AUDITORÍA EMITIDO POR LOS AUDITORES INDEPENDIENTES

A los Accionistas de:
SIATIADUANAS S.A.

Opinión

1. Hemos auditado los estados financieros de la Compañía **SIATIADUANAS S.A.**, que comprenden el estado de situación financiera al 31 de diciembre de 2018, el estado de resultados integrales, estado de cambios en el patrimonio neto y el estado de flujos de efectivo correspondientes al ejercicio económico terminado en dicha fecha, así como las notas explicativas a los estados financieros que incluyen un resumen de las políticas contables significativas.
2. En nuestra opinión, los estados financieros antes mencionados presentan razonablemente, en todos los aspectos importantes, la situación financiera de la Compañía **SIATIADUANAS S.A.**, al 31 de diciembre de 2018, así como los resultados de sus operaciones, los cambios en el patrimonio y sus flujos de efectivo por el año terminado en esa fecha, de conformidad con las Normas Internacionales de Información Financiera.

Fundamento de la opinión

3. Hemos llevado a cabo nuestra auditoría de conformidad con las Normas Internacionales de Auditoría (NIA). Nuestras responsabilidades de acuerdo a dichas normas se describen más adelante en la sección "Responsabilidades del auditor en relación con la auditoría los estados financieros" de nuestro informe. Somos independientes de la Compañía **SIATIADUANAS S.A.**, de conformidad con el Código de Ética para profesionales de la Contabilidad del Consejo de Normas Internacionales de Ética para Contadores junto con los requerimientos de ética aplicables a nuestra auditoría de los estados financieros en la República del Ecuador y hemos cumplido las demás responsabilidades de ética de conformidad con esos requerimientos y con el Código de Ética del IESBA. Consideramos que la evidencia de auditoría que hemos obtenido proporciona una base suficiente y adecuada para nuestra opinión.

Otra cuestión

4. Los Estados Financieros de la Compañía **SIATIADUANAS S.A.**, correspondiente al ejercicio terminado el 31 de diciembre de 2016, se presentan únicamente con propósitos comparativos, y sus cifras no han sido examinadas por auditores independientes y por lo tanto no emitimos una opinión sobre dichos estados financieros.

Responsabilidades de la dirección y de los responsables del gobierno de la entidad en relación con los estados financieros

5. La dirección es responsable de la preparación y presentación razonable de los estados financieros adjuntos de conformidad con las NIIF, y del control interno que la dirección considere necesario para permitir la preparación de estados financieros libres de incorrección material, debido a fraude o error.
6. En la preparación de los estados financieros, la dirección es responsable de la valoración de la capacidad de la Compañía de continuar como empresa en funcionamiento, revelando según corresponda, las cuestiones relacionadas con la empresa en funcionamiento y utilizando el principio contable de empresa en funcionamiento excepto si la dirección tiene la intención de liquidar la sociedad o de cesar sus operaciones, o bien no existe otra alternativa realista.
7. Los responsables del gobierno de la entidad son responsables de la supervisión del proceso de información financiera de la Compañía **SIATIADUANAS S.A.**

Responsabilidades del auditor en relación con la auditoría de los estados financieros

8. Nuestros objetivos son obtener una seguridad razonable de que los estados financieros en su conjunto están libres de incorrección material, debida a fraude o error, y emitir un informe de auditoría que contiene nuestra opinión. Seguridad razonable es un alto grado de seguridad, pero no garantiza que una auditoría realizada de conformidad con las NIA siempre detecte una incorrección material cuando exista. Las incorrecciones pueden deberse a fraude o error y se consideran materiales, si, individualmente o de forma agregada, puede preverse razonablemente que influirán en las decisiones económicas que los usuarios toman basándose en los estados financieros.
9. Como parte de una auditoría de conformidad con las NIA, aplicamos nuestro juicio profesional y mantenemos una actitud de escepticismo profesional durante toda la auditoría. También:
 - 9.1. Identificamos y valoramos los riesgos de incorrección material en los estados financieros, debida a fraude o error, diseñamos y aplicamos procedimientos de auditoría para responder a dichos riesgos y obtenemos evidencia de auditoría suficiente y adecuada para proporcionar una base para nuestra opinión. El riesgo de no detectar una incorrección material debida a fraude es más elevado que en el caso de una incorrección debida a error, ya que el fraude puede implicar colusión, falsificación, omisiones deliberadas, manifestaciones intencionadamente erróneas, o elusión del control interno.
 - 9.2. Obtenemos conocimiento del control interno relevante para la auditoría con el fin de diseñar procedimientos de auditoría que sean adecuados en función de las circunstancias y no con la finalidad de expresar una opinión sobre la eficacia del control interno de la Compañía.
 - 9.3. Evaluamos la adecuación de las políticas contables aplicadas y la razonabilidad de las estimaciones contables y la correspondiente información revelada por la dirección.
 - 9.4. Concluimos sobre lo adecuado de la utilización, por la Dirección, del principio contable de empresa en funcionamiento y, basándonos en la evidencia de auditoría obtenida, concluimos sobre si existe o no, una incertidumbre material relacionada con hechos o con condiciones que pueden generar dudas significativas sobre la capacidad de la Compañía para continuar como empresa en funcionamiento. Si concluimos que existe una incertidumbre material, se requiere llamemos la atención en nuestro informe de auditoría sobre la correspondiente información revelada en los estados financieros o, si dichas revelaciones no son adecuadas, que expresemos


una opinión modificada. Nuestras conclusiones se basan en la evidencia de auditoría obtenida hasta la fecha de nuestro informe de auditoría. Sin embargo, hechos o condiciones futuros pueden ser causa de que la Compañía deje de ser una empresa en funcionamiento.

- 9.5. Evaluamos la presentación general, estructura y contenido de los estados financieros, incluyendo sus revelaciones y si los estados financieros representan las transacciones y hechos subyacentes de una manera que alcance una presentación razonable.
10. Comunicamos con los responsables del gobierno de la entidad en relación con, entre otras cuestiones, el alcance y el momento de realización de la auditoría planificada y los hallazgos significativos de la auditoría, así como cualquier deficiencia significativa del control interno que identificamos en el transcurso de la auditoría.

Informe sobre otros requerimientos legales y normativos

11. Nuestro informe sobre el cumplimiento de las obligaciones tributarias de la Compañía **SIATIADUANAS S.A.**, como agente de percepción y retención, por el ejercicio económico terminado el 31 de diciembre de 2018, se emite por separado.

UHY Assurance & Services Auditores Cía. Ltda.
RNAE 0603



Edgar Ortega H.
Socio de Auditoría

Quito, abril 08 de 2019

SIATIADUANAS S.A.
Estados de Situación Financiera
Al 31 de diciembre de 2018 y 2017
(En dólares de los Estados Unidos de América - US\$)

Activos	2018	2017
Activos corrientes		
Efectivo y equivalentes de efectivo (Nota 4)	US\$ 22,962	104,863
Inversiones temporales (Nota 5)	355,822	0
Cuentas por cobrar, neto de provisión por pérdidas esperadas de US\$ 4,018 en el 2018 (Nota 6)	460,592	484,651
Activos por Impuestos corrientes (Notas 7)	9,010	0
Otros activos (Notas 8)	<u>0</u>	<u>1,300</u>
Total activos corrientes	US\$ <u>848,385</u>	<u>590,814</u>
Activos no corrientes		
Propiedades y equipos neto de depreciación acumulada de US\$ 4,800 en el 2018 y US\$ 166 en el 2017 (Nota 9)	46,777	2,731
Activos por impuestos diferidos (Notas 10)	1,418	0
Otros activos no corrientes (Notas 11)	<u>69,090</u>	<u>0</u>
Total activos no corrientes	US\$ <u>117,286</u>	<u>2,731</u>
Total Activos	US\$ <u><u>965,671</u></u>	<u><u>593,545</u></u>

Zinnia Yadira Mora Ordóñez
GERENTE GENERAL

Roberto Antonio Agualsaca Arias
CONTADOR GENERAL

SIATIADUANAS S.A.
Estados de Situación Financiera
Al 31 de diciembre de 2018 y 2017
(En dólares de los Estados Unidos de América - US\$)

Pasivos y Patrimonio de los Accionistas	2018	2017
Pasivos corrientes		
Cuentas por pagar y otras cuentas por pagar (Nota 12)	US\$ 84,278	295,540
Obligaciones corrientes (Nota 13)	77,591	54,859
Pasivos acumulados (Nota 14)	<u>110,878</u>	<u>49,155</u>
Total pasivos corrientes	US\$ <u>272,747</u>	<u>399,554</u>
Pasivos no corrientes		
Cuentas por pagar y otras cuentas por pagar (Nota 12)	100,000	0
Obligaciones patronales largo plazo (Nota 15)	<u>18,337</u>	<u>17,634</u>
Total pasivos no corrientes	<u>118,337</u>	<u>17,634</u>
Total Pasivos	US\$ <u><u>391,084</u></u>	<u><u>417,189</u></u>
Patrimonio de los accionistas		
Capital - acciones de US\$ 1 cada una, 5,000 en el 2018 y 2017 suscritas y pagadas (Nota 16)	5,000	5,000
Reserva legal	2,500	0
Otros resultados integrales (Nota 16)	(3,569)	0
Resultados acumulados: (Nota 16)		
Resultados acumulados	168,857	0
Resultado del ejercicio	<u>401,798</u>	<u>171,357</u>
Total patrimonio de los accionistas	US\$ <u><u>574,587</u></u>	<u><u>176,357</u></u>
Total pasivos y patrimonio de los accionistas	US\$ <u><u>965,671</u></u>	<u><u>593,545</u></u>

Zinnia Yadira Mora Ordóñez
GERENTE GENERAL

Roberto Antonio Agualsaca Arias
CONTADOR GENERAL

SIATIADUANAS S.A.

Estados de Resultados Integrales

Por los años terminados el 31 de diciembre de 2018 y 2017

(En dólares de los Estados Unidos de América - US\$)

	2018	2017
Ingresos ordinarios		
Ingresos ordinarios (Nota 17)	US\$ 4,626,614	1,787,357
Costos de ventas (Nota 18)	<u>(2,659,628)</u>	<u>(1,003,592)</u>
Utilidad bruta en ventas	<u>1,966,986</u>	<u>783,765</u>
Gastos ordinarios		
Gastos de venta y administrativos (Nota 19)	(1,456,795)	(563,646)
Gastos financieros (Nota 20)	<u>(3,886)</u>	<u>(621)</u>
Utilidad ordinaria	<u>506,305</u>	<u>219,497</u>
Ganancias / (pérdidas) (Nota 21)		
Ganancias, neto	30,725	276
Pérdidas, neto	<u>(974)</u>	<u>(73)</u>
Ganancias y pérdida, neto	<u>29,751</u>	<u>202</u>
Utilidad del ejercicio antes de impuesto a la renta	US\$ <u>536,056</u>	<u>219,699</u>
Impuesto a la renta corriente (Nota 22)	(135,675)	(48,343)
Impuesto a la renta diferido (Nota 10)	<u>1,418</u>	<u>0</u>
Utilidad líquida del ejercicio	US\$ <u>401,798</u>	<u>171,357</u>
Otros resultados integrales		
Pérdidas actuariales	(3,569)	0
Total otros resultados integrales	US\$ <u>(3,569)</u>	<u>0</u>
Total resultado integral del ejercicio	US\$ <u>398,230</u>	<u>171,357</u>
Utilidad neta por acción	US\$ <u>79.65</u>	<u>34.27</u>

Zinnia Yadira Mora Ordóñez
GERENTE GENERAL

Roberto Antonio Agualsaca Arias
CONTADOR GENERAL

SIATIADUANAS S.A.

Estados de Cambios en el Patrimonio

Por los años terminados el 31 de diciembre de 2018 y 2017

(En dólares de los Estados Unidos de América - US\$)

	<u>Capital social</u>	<u>Reserva Legal</u>	<u>Otros Resultados Integrales</u>	<u>Resultados acumulados</u>		<u>Total</u>
				<u>Resultados acumulados</u>	<u>Utilidad del ejercicio</u>	
Saldo al 31 de diciembre de 2016	5,000	0	0	0	0	5,000
Resultado integral del ejercicio	0	0	0	0	171,357	171,357
Saldo al 31 de diciembre de 2017	5,000	0	0	0	171,357	176,357
Transferencia de resultados	0	0	0	171,357	(171,357)	0
Apropiación reserva legal	0	2,500	0	(2,500)	0	0
Resultado integral del ejercicio	0	0	(3,569)	0	401,798	398,230
Saldo al 31 de Diciembre de 2018	5,000	2,500	(3,569)	168,857	401,798	574,587

Zinnia Yadirá Mora Ordóñez
GERENTE GENERAL

Roberto Antonio Agualsaca Arias
CONTADOR GENERAL

SIATIADUANAS S.A.

Estados de Flujos de Efectivo

Por los años terminados el 31 de diciembre de 2018 y 2017

(En dólares de los Estados Unidos de América - US\$)

	2018	2017
Flujos de efectivo por las actividades de operación:		
Efectivo recibido de clientes	US\$ 4,678,141	1,444,778
Efectivo pagado a proveedores, empleados	<u>(4,306,808)</u>	<u>(1,389,832)</u>
Efectivo provisto en las operaciones	<u>371,333</u>	<u>54,946</u>
Efectivo pagado otros, neto	<u>(38,039)</u>	<u>(1,719)</u>
Efectivo neto provisto en las actividades de operación	<u>333,294</u>	<u>53,226</u>
Flujos de efectivo por las actividades de inversión:		
Adiciones de propiedades y equipos (Nota 9)	(48,680)	(2,897)
Inversiones financieras	<u>(355,822)</u>	<u>0</u>
Efectivo neto pagado en las actividades de inversión	<u>(404,502)</u>	<u>(2,897)</u>
Flujos de efectivo por las actividades de financiamiento		
Partes relacionadas	<u>(10,693)</u>	<u>49,534</u>
Efectivo neto (pagado) /provisto en las actividades de financiamiento	<u>(10,693)</u>	<u>49,534</u>
(Disminución) / incremento neto del efectivo y equivalentes de efectivo	<u>(81,902)</u>	<u>99,863</u>
Efectivo y equivalentes al inicio del año	<u>104,863</u>	<u>5,000</u>
Efectivo y equivalentes al final del año (Nota 4)	US\$ <u>22,962</u>	<u>104,863</u>
Conciliación de la utilidad neta al efectivo neto provisto en las actividades de operación		
Utilidad líquida del ejercicio	401,798	171,357
Otros Resultados Integrales	<u>(3,569)</u>	<u>0</u>
Ajustes:		
Pérdida actuarial	3,569	0
Depreciación de propiedades y equipos (Nota 9)	4,634	166
Provisión pérdidas esperadas (Nota 6)	4,018	0
Participación trabajadores (Nota 22)	94,598	38,770
Impuesto a la renta corriente y diferido	134,257	48,343
Obligaciones patronales largo plazo	<u>5,671</u>	<u>22,377</u>
Cambios netos en activos y pasivos:		
Cuentas por cobrar y otras cuentas por cobrar	78,074	(474,120)
Activos por Impuestos corrientes	(90,367)	(30,431)
Otros activos	(67,790)	(1,300)
Cuentas por pagar y otras cuentas por pagar	(158,601)	235,475
Pasivos acumulados	(32,875)	10,385
Obligaciones corrientes	(31,586)	36,948
Obligaciones patronales largo plazo	<u>(8,537)</u>	<u>(4,743)</u>
Efectivo neto provisto por las actividades de operación	US\$ <u>333,294</u>	<u>53,226</u>

Zinnia Yadirá Mora Ordóñez
GERENTE GENERAL

Roberto Antonio Agualsaca Arias
CONTADOR GENERAL

SIATIADUANAS S.A.

Notas a los Estados Financieros

Al 31 de diciembre de 2018 y 2017

(Expresados en dólares de los Estados Unidos de América – US\$)

(1) Constitución y objeto

SIATIADUANAS S.A., fue constituida en la ciudad de Quito- Ecuador, el 23 de enero de 2014, ante la Notaria Segunda del Cantón Quito, su domicilio principal en la ciudad de Quito, Distrito Metropolitano de Quito, pero podrá establecer sucursales, agencias y otros establecimientos en cualquier lugar del país o en el exterior.

La actividad principal que figura dentro del objeto social de la Compañía es la prestación de servicios en todos los campos de comercio exterior, tales como actividades de;

- Asesoramiento en comercio exterior;
- Actividades de agente afianzado de aduanas para realizar trámites aduaneros y nacionalización de carga.

(2) Bases de presentación y preparación de estados financieros

Una descripción de las principales políticas contables adoptadas en la presentación y preparación de los Estados Financieros de la Compañía se presentan a continuación:

Bases de preparación.-

Los estados financieros de la Compañía **SIATIADUANAS S.A.**, han sido preparados de acuerdo con las Normas Internacionales de Información Financiera, emitidas por el International Accounting Standards Board (IASB), vigente al 31 de diciembre de 2018 y 2017, así como, los requerimientos y opciones informadas por la Superintendencia de Compañías, Valores y Seguros de la República del Ecuador.

La preparación de los estados financieros, conforme a las Normas Internacionales de Información Financiera, requiere el uso de ciertas estimaciones contables críticas. También exige a la Administración que ejerza su juicio en el proceso de aplicación de las políticas contables.

SIATIADUANAS S.A.

Notas a los Estados Financieros

Al 31 de diciembre de 2018 y 2017

(Expresados en dólares de los Estados Unidos de América – US\$)

Pronunciamientos contables y su aplicación

Los siguientes pronunciamientos contables han sido emitidos por el Consejo de Normas Internacionales de Contabilidad (IASB por sus siglas en inglés):

Normas	Fecha de aplicación obligatoria
NIIF 9 "Instrumentos Financieros "	1 de enero de 2018
NIIF 15 "Ingresos procedentes de contratos con clientes"	1 de enero de 2018
CINIIF 22 "Transacciones en moneda extranjera y contraprestaciones anticipadas"	1 de enero de 2018
Enmienda a NIIF 2 "Pagos basados en acciones" Enmienda a NIIF 4 "Contratos de seguros"	1 de enero de 2018 Enfoque de superposición efectivo cuando se aplica por primera vez la NIIF 9. Enfoque de aplazamiento efectivo para períodos anuales iniciados en o después del 1 de enero de 2018, y sólo están disponibles durante tres años después de esa fecha.
NIC 28 "Inversiones en asociadas y negocios conjuntos"	1 de enero de 2018
NIC 40 "Propiedades de inversión"	1 de enero de 2018

SiATIADUANAS S.A.

Notas a los Estados Financieros

Al 31 de diciembre de 2018 y 2017

(Expresados en dólares de los Estados Unidos de América – US\$)

Enmienda a NIC 28 "Inversiones en asociadas y negocios conjuntos" y NIIF 10 "Estados financieros consolidados"	Fecha de vigencia aplazada indefinidamente
--	--

Los siguientes pronunciamientos contables han sido emitidos por el IASB, pero no han entrado en vigencia y son de aplicación obligatoria a partir de las fechas indicadas a continuación:

Nuevas normas	Fecha de aplicación obligatoria
NIIF 16 "Arrendamientos"	1 de enero de 2019
Marco conceptual (revisado)	1 de enero de 2020
NIIF 17 Contratos de seguros	1 de enero de 2021
Nuevas interpretaciones	Fecha de aplicación obligatoria
CINIIF 23 Incertidumbre sobre tratamiento de impuesto a las ganancias	1 de enero de 2019

SIATIADUANAS S.A.

Notas a los Estados Financieros

Al 31 de diciembre de 2018 y 2017

(Expresados en dólares de los Estados Unidos de América – US\$)

Enmiendas a NIIF's	Fecha de aplicación obligatoria
NIIF 9 Cláusulas de prepago con compensación negativa	1 de enero de 2019
NIC 19 Modificación, reducción o liquidación del plan	1 de enero de 2019
NIIF 3 Combinación de negocios	1 de enero de 2019
NIIF 11 Acuerdos conjuntos	1 de enero de 2019
NIC 12 Impuesto sobre la renta	1 de enero de 2019
NIC 23 Costos por préstamos	1 de enero de 2019
NIC 28 Participaciones de largo plazo en asociadas y negocios conjuntos	1 de enero de 2019
NIIF 10 Estados financieros consolidados	Por determinar

La Compañía estima que la adopción de las nuevas normas, enmiendas y mejoras a las Normas Internacionales de Información Financiera y las nuevas interpretaciones antes descritas, no tendrá un impacto significativo en los estados financieros en el ejercicio de su aplicación inicial.

Declaración de cumplimiento.-

La Administración de la Compañía **SIATIADUANAS S.A.**, declara que las Normas Internacionales de Información Financiera, han sido aplicadas íntegramente y sin reservas en la preparación de los presentes estados financieros.

SIATIADUANAS S.A.

Notas a los Estados Financieros

Al 31 de diciembre de 2018 y 2017

(Expresados en dólares de los Estados Unidos de América – US\$)

Moneda funcional y de presentación.-

Las cifras incluidas en los presentes estados financieros, así como en las notas que lo acompañan, se valoran utilizando la moneda del entorno económico principal en que la Compañía opera.

La moneda funcional y de presentación de la Compañía es el Dólar de los Estados Unidos de América.

Estados financieros.-

Los estados financieros de la Compañía **SIATIADUANAS S.A.**, comprenden los estados de situación financiera al 31 de diciembre de 2018 y 2017; así como los estados de resultados integrales por los años terminados el 31 de diciembre de 2018 y 2017, los estados de cambios en el patrimonio, y los estados de flujos de efectivo por los años terminados el 31 de diciembre de 2018 y 2017.

Periodo económico.-

La Compañía tiene definido efectuar el corte de sus cuentas contables preparar y difundir los estados financieros una vez al año al 31 de diciembre.

Clasificación de saldos en corrientes y no corrientes.-

En el estado de situación financiera, los saldos se clasifican en función de sus vencimientos, como corrientes con vencimiento igual o inferior a doce meses, contados desde la fecha de cierre de los Estados Financieros; y, como no corrientes, los saldos mayores a ese periodo

Uso de estimaciones y juicios.-

La preparación de los estados financieros de acuerdo con Normas Internacionales de Información Financiera, requieren que la Administración realice ciertas estimaciones y supuestos contables inherentes a la actividad económica de la entidad que inciden sobre la presentación de los activos y pasivos y los montos de ingresos y gastos durante el periodo correspondiente; así como también las revelaciones sobre activos y pasivos contingentes a la fecha de los estados financieros. Las estimaciones y supuestos utilizados se basan en el mejor conocimiento por parte de la Administración de los hechos actuales, sin embargo, los resultados reales podrían variar en relación con los estimados originales debido a la ocurrencia de eventos futuros.

SIATIADUANAS S.A.

Notas a los Estados Financieros

Al 31 de diciembre de 2018 y 2017

(Expresados en dólares de los Estados Unidos de América – US\$)

Gestión de riesgos financieros y definición de cobertura

La Gerencia General y Gerencia Administrativa y Financiera de la Compañía son las responsables de monitorear periódicamente los factores de riesgo más relevantes de **SIATIADUANAS S.A.** en base a una metodología de evaluación continua. La Compañía administra una serie de procedimientos y políticas desarrolladas para disminuir su exposición al riesgo frente a variaciones de inflación.

Las actividades de la Compañía están expuestas a diversos riesgos como se describen a continuación:

Riesgo de liquidez. - El riesgo de liquidez de **SIATIADUANAS S.A.**, es administrado mediante una adecuada gestión de los activos y pasivos, optimizando de esta forma los excedentes de caja y de esta manera asegurar el cumplimiento de los compromisos de deudas al momento de su vencimiento.

SIATIADUANAS S.A., realiza periódicamente proyecciones de flujo de caja, análisis de la situación financiera y del entorno económico con el propósito de obtener los recursos de liquidez necesarios para que la empresa cumpla con sus obligaciones.

Riesgo de inflación. - El riesgo de inflación proviene del proceso de evolución continuada de los precios con un descenso discontinuado del valor del dinero. El dinero pierde valor cuando con él no se puede comprar la misma cantidad de inventarios que anteriormente se compraba.

Riesgo crediticio. - El riesgo de crédito es el riesgo de que una contraparte no pueda cumplir con sus obligaciones en relación con un instrumento financiero o contrato de venta, generando una pérdida financiera. La Compañía está expuesta a un riesgo de crédito por sus actividades operativas.

El riesgo de crédito surge del efectivo, depósitos en bancos e instituciones financieras, así como la exposición al crédito de clientes, que incluyen a los saldos pendientes de las cuentas por cobrar y a las transacciones comprometidas.

Los principales activos financieros de **SIATIADUANAS S.A.** son los saldos de caja y efectivo, deudores comerciales y otras cuentas por cobrar, que representan la exposición máxima de la Compañía al riesgo de crédito en relación con los activos financieros.

El riesgo del crédito de la Compañía es atribuible principalmente a sus deudas comerciales. Los importes se reflejan en el balance de situación netos de provisiones para insolvencias, estimadas por la Administración de la Compañía en función de la experiencia de ejercicios anteriores y su valoración del entorno económico actual.

Riesgo de tasa de interés. - El principal objetivo en la gestión de riesgo de la tasa de interés es obtener el equilibrio a la estructura de financiamiento, lo cual, permite a

SIATIADUANAS S.A.

Notas a los Estados Financieros

Al 31 de diciembre de 2018 y 2017

(Expresados en dólares de los Estados Unidos de América – US\$)

SIATIADUANAS S.A. minimizar el costo de la deuda con una volatilidad reducida en el estado de resultados. Este descenso en las tasas de interés se debe a una política de gobierno, que mediante decretos presidenciales organizó el manejo y la fijación de las tasas.

Efectivo y equivalentes de efectivo.-

La Compañía considerada como efectivo y equivalentes de efectivo, a los saldos de caja y bancos sin restricciones.

En el estado de situación financiera, los sobregiros, de existir, se clasifican como obligaciones financieras, dentro del grupo de pasivos corrientes.

Inversiones temporales.-

Corresponden a inversiones que se han efectuado en instituciones bancarias con solidez financiera con la finalidad de recibir rendimientos.

Activos financieros. -

La Compañía clasifica sus activos financieros según se midan posteriormente a costo amortizado, a valor razonable con cambios en otro resultado integral o a valor razonable. La clasificación es realizada sobre acorde al modelo del negocio que se aplica en la gestión de los activos financieros, así como de acuerdo a las características de los flujos de efectivo contractuales del activo financiero

Activos financieros a costo amortizado.- un activo financiero se mide al costo amortizado si éste se conserva dentro de un modelo de negocio cuyo objetivo es mantener los activos financieros para obtener los flujos de efectivo contractuales y si las condiciones contractuales del activo financiero dan lugar, en fechas específicas a flujos de efectivo que son únicamente pagos del principal e intereses sobre el importe del principal pendiente, de aplicar.

Activos financieros a valor razonable con cambios en otro resultado integral.- un activo financiero se mide a valor razonable con cambios en otro resultado integral si el mismo se mantiene dentro de un modelo de negocio cuyo objetivo se logra obteniendo flujos de efectivo contractuales y vendiendo activos financieros, así como si las condiciones contractuales del activo financiero dan lugar, en fechas especificadas, a flujos de efectivo que son únicamente pagos del principal e intereses sobre el importe del principal pendiente.

SIATIADUANAS S.A.

Notas a los Estados Financieros

Al 31 de diciembre de 2018 y 2017

(Expresados en dólares de los Estados Unidos de América – US\$)

Activos financieros a valor razonable con cambios en los resultados.- Los demás activos financieros, no incluidos en los métodos de costo amortizado y a valor razonable con cambios en otros resultados integrales, son medidos a valor razonable con cambios en los resultados.

Deterioro de activos financieros.

La Compañía reconoce una corrección de valor por pérdidas crediticias esperadas (PCE) sobre activos financieros que se miden a costo amortizado o a valor razonable con cambios en otros resultados integrales.

El importe de las pérdidas crediticias esperadas es actualizado en cada fecha de reporte para reflejar los cambios en el riesgo de crédito desde el reconocimiento inicial del correspondiente activo financiero.

Si, en la fecha de presentación, el riesgo crediticio de un instrumento financiero no se ha incrementado de forma significativa desde el reconocimiento inicial, la Compañía mide la corrección de valor por pérdidas para ese instrumento financiero a un importe igual a las pérdidas crediticias esperadas en los próximos 12 meses; si el riesgo crediticio de ese instrumento financiero se ha incrementado de forma significativa desde su reconocimiento inicial, la Compañía mide la corrección de valor por pérdidas del instrumento financiero por un importe igual a las pérdidas crediticias esperadas durante el tiempo de vida del activo.

Las PCE durante el tiempo de vida del activo representan las pérdidas crediticias esperadas que resultarán de todos los posibles eventos de incumplimiento durante la vida esperada de un instrumento financiero. En contraste, las PCE esperadas en los próximos doce meses representa la porción de las PCE durante el tiempo de vida del activo que se espera resulten de eventos de incumplimiento sobre un instrumento financiero que sea posible dentro de los 12 meses después de la fecha de reporte.

La Compañía reconoce PCE usando una matriz de provisiones basado en la experiencia histórica de pérdidas crediticias, ajustada por factores que son específicos a los deudores, condiciones económicas generales y una evaluación tanto de la actual, así como también, de la presupuestada dirección de las condiciones en la fecha de reporte, incluyendo el valor del dinero en el tiempo cuando se apropiado.

La Compañía asume que el riesgo crediticio de un instrumento financiero no ha aumentado significativamente desde su reconocimiento inicial si se determina que el instrumento financiero tiene un bajo riesgo crediticio a la fecha de reporte. Se determina que un instrumento financiero tiene un riesgo crediticio bajo si:

- (i) el instrumento financiero tiene un riesgo bajo de incumplimiento;

SIATIADUANAS S.A.

Notas a los Estados Financieros

Al 31 de diciembre de 2018 y 2017

(Expresados en dólares de los Estados Unidos de América – US\$)

- (ii) el deudor tiene una capacidad robusta para cumplir sus obligaciones contractuales de flujos de efectivo en el corto plazo; y
- (iii) los cambios adversos en las condiciones económicas y de negocios en el largo plazo podrían, pero no necesariamente, reducirán la capacidad del deudor para cumplir sus obligaciones contractuales de flujos de efectivo. La Compañía considera que un activo financiero tiene un riesgo crediticio bajo cuando tiene una clasificación crediticia interna o externa de "grado de inversión" de acuerdo con la definición globalmente entendida de riesgo crediticio.

Activos financieros con deterioro de valor crediticio. - Un activo financiero está con deterioro de valor crediticio cuando han ocurrido uno o más eventos que tienen un impacto perjudicial sobre los flujos de efectivo futuros estimados de ese activo financiero. Evidencias de que un activo financiero está con deterioro de valor crediticio incluyen información observable sobre los sucesos siguientes:

- a. dificultades financieras significativas del emisor o del deudor;
- b. una infracción del contrato, tal como un incumplimiento o un suceso de mora;
- c. el prestamista del deudor por razones económicas o contractuales relacionadas con dificultades financieras del deudor, le ha otorgado a éste concesiones o ventajas que no le habría facilitado en otras circunstancias;
- d. se está convirtiendo en probable que el deudor entre en quiebra o en otra forma de reorganización financiera; o
- e. la desaparición de un mercado activo para el activo financiero en cuestión, debido a dificultades financieras.

Política de castigo.- La Compañía castiga un activo financiero cuando existe información que indica que la contraparte está en dificultades financieras severas y no existe una perspectiva realista de recupero, por ejemplo, cuando la contraparte ha sido puesta en liquidación o ha entrado en procedimientos de bancarrota, o en el caso de cuentas comerciales por cobrar, cuando los importes han estado morosos por más de dos años, lo primero que ocurra primero.

Los activos financieros castigados podrían todavía estar sujetos a actividades de cumplimiento bajo los procedimientos de recupero de la Compañía, teniendo en consideración asesoría legal cuando fuere apropiado. Cualquier recupero realizado se reconoce en resultados.

Préstamos y partidas por cobrar.- Los préstamos y partidas por cobrar, incluyen principalmente a cuentas por cobrar clientes, así como a otras cuentas por cobrar.

Las cuentas por cobrar son reconocidas inicialmente al valor razonable y posteriormente a su costo amortizado considerando costo financiero de considerarse material y/o deterioro de valor si lo hubiere.

SiATIADUANAS S.A.

Notas a los Estados Financieros

Al 31 de diciembre de 2018 y 2017

(Expresados en dólares de los Estados Unidos de América – US\$)

Para el costo financiero la Compañía considera como tasa de descuento a la utilizada en un instrumento financiero que posea similares características.

Otras cuentas y documentos por cobrar.-

Corresponde principalmente a cuentas por cobrar que se liquidan en su mayoría a corto plazo, se incluye cuentas por cobrar empleados, anticipos proveedores, otros anticipos, etc.

Propiedades y equipos.-

Medición en el momento del reconocimiento.- Las partidas de propiedades y equipos se miden inicialmente por su costo.

El costo de propiedades y equipo comprende su precio de adquisición más todos los costos directamente relacionados con la ubicación del activo y su puesta en condiciones de funcionamiento según lo previsto por la gerencia.

Medición posterior al reconocimiento modelo del costo.- Después del reconocimiento inicial, las partidas de propiedades y equipos son registradas al costo menos la depreciación acumulada y el importe acumulado de las pérdidas de deterioro de valor.

Los gastos de reparaciones y mantenimientos se imputan a resultados en el período en que se producen.

Método de depreciación y vidas útiles.- El costo de propiedades y equipos se deprecia de acuerdo con el método de línea recta. La vida útil estimada, valor residual y método de depreciación son revisados al final de cada año, siendo el efecto de cualquier cambio en el estimado registrado sobre una base prospectiva por ser considerado un cambio en estimación contable.

A continuación se presentan las principales partidas de propiedades y equipos y los porcentajes utilizados en el cálculo de la depreciación:

<u>Tipo de activo</u>	<u>% Depreciación</u>
Equipo de oficina	10%
Equipo de computación	33%
Maquinaria y equipo	10%

SIATIADUANAS S.A.

Notas a los Estados Financieros

Al 31 de diciembre de 2018 y 2017

(Expresados en dólares de los Estados Unidos de América – US\$)

Retiro o venta de propiedades y equipos.-

La utilidad o pérdida que surja del retiro o venta de una partida de propiedades y equipos es calculada como la diferencia entre el precio de venta y el valor en libros del activo y reconocida en resultados.

Deterioro del valor de los activos.-

Al final de cada período, la Compañía evalúa los valores en libros de sus activos a fin de determinar si existe algún indicativo de que estos activos han sufrido alguna pérdida por deterioro. En tal caso, se calcula el importe recuperable del activo a fin de determinar el alcance de la pérdida por deterioro (de haber alguna). Cuando no es posible estimar el importe recuperable de un activo individual, la Compañía calcula el importe recuperable de la unidad generadora de efectivo a la que pertenece dicho activo.

El importe recuperable es el mayor entre el valor razonable menos el costo de venta y el valor en uso. Al estimar el valor en uso, los flujos de efectivo futuros estimados son descontados del valor presente utilizando una tasa de descuento que refleja las valoraciones actuales del mercado respecto al valor temporal del dinero y los riesgos específicos para el activo para los cuales no se han ajustado los estimados de flujo de efectivo futuros.

Si el importe recuperable de un activo (o unidad generadora de efectivo) calculado es menor que su valor en libros, el valor en libros del activo (o unidad generadora de efectivo) se reduce a su importe recuperable. Las pérdidas por deterioro se reconocen inmediatamente en resultados.

Cuando una pérdida por deterioro es revertida, el valor en libros del activo (o unidad generadora de efectivo) aumenta al valor estimado revisado de su importe recuperable, de tal manera que el valor en libros incrementado no excede el valor en libros que se habría calculado si no se hubiera reconocido la pérdida por deterioro para dicho activo (o unidad generadora de efectivo) en años anteriores. El reverso de una pérdida por deterioro es reconocido automáticamente en resultados.

Cuentas por pagar y otras cuentas por pagar.-

Las cuentas por pagar y otras cuentas por pagar son pasivos financieros, no derivados con pagos fijos o determinables, que no cotizan en un mercado activo.

Después del reconocimiento inicial, a valor razonable, se miden al costo amortizado utilizando el método de la tasa de interés efectiva. El gasto por intereses (incluyendo los intereses implícitos) si existen, se reconocen como costos financieros y se calculan

SIATIADUANAS S.A.

Notas a los Estados Financieros

Al 31 de diciembre de 2018 y 2017

(Expresados en dólares de los Estados Unidos de América – US\$)

utilizando la tasa de interés efectiva, excepto para las cuentas por pagar a corto plazo cuando el reconocimiento del interés resultare inmaterial.

Impuesto a la renta. -

El gasto por impuesto a la renta representa la suma del impuesto a la renta por pagar corriente y el impuesto diferido.

Los impuestos corrientes y diferidos, deberán reconocerse como ingreso o gasto, y ser incluidos en el resultado, excepto en la medida en que hayan surgido de una transacción o suceso que se reconoce fuera del resultado, ya sea en otro resultado integral o directamente en el patrimonio, en cuyo caso el impuesto también se reconoce fuera del resultado; o cuando surgen del registro inicial de una combinación de negocios.

Impuesto corriente. - El impuesto por pagar corriente se basa en la utilidad gravable (tributaria) registrada durante el año. La utilidad gravable difiere de la utilidad contable, debido a las partidas de ingresos o gastos imposables o deducibles y partidas que nunca son gravables o deducibles. El pasivo de la Compañía por concepto del impuesto corriente se calcula utilizando las tasas fiscales aprobadas al final de cada período.

Para los años 2018 y 2017 la tarifa general del impuesto a la renta para sociedades es del 25% y 22%, respectivamente, no obstante, la tarifa impositiva será del 28% (25% para el año 2017) sobre la proporción de la base imponible que corresponda a la participación directa o indirecta de socios, accionistas, beneficiarios o similares, que sean residentes de paraísos fiscales o regímenes de menor imposición. Si dicha participación excede del 50%, la tarifa aplicable para la sociedad será del 28%, (25% para el año 2017).

Mediante la Ley Orgánica para la Reactivación de la Economía, Fortalecimiento de la Dolarización y Modernización de la Gestión Financiera, publicada en el segundo suplemento del Registro Oficial 150 de fecha 29 de diciembre de 2017 se establece que las sociedades constituidas en el Ecuador, así como por las sucursales de sociedades extranjeras domiciliadas en el país y los establecimientos permanentes de sociedades extranjeras no domiciliadas aplicarán la tarifa del 25% sobre su base imponible. No obstante, la tarifa impositiva será la correspondiente a sociedades más tres (3) puntos porcentuales cuando la sociedad tenga accionistas, socios, partícipes, constituyentes, beneficiarios o similares residentes o establecidos en paraísos fiscales o regímenes de menor imposición con una participación directa o indirecta, individual o conjunta, igual o superior al 50% del capital social o de aquel que corresponda a la naturaleza de la sociedad. Cuando la mencionada participación de paraísos fiscales o regímenes de menor imposición sea inferior al 50%, la tarifa correspondiente a sociedades más tres (3) puntos porcentuales aplicará sobre la proporción de la base imponible que corresponda a dicha participación, de acuerdo a lo indicado en el reglamento.

SIATIADUANAS S.A.

Notas a los Estados Financieros

Al 31 de diciembre de 2018 y 2017

(Expresados en dólares de los Estados Unidos de América – US\$)

Impuestos diferidos. - El impuesto diferido se reconoce sobre las diferencias temporarias entre el valor en libros de los activos y pasivos incluidos en los estados financieros y las bases fiscales correspondientes utilizadas para determinar la utilidad gravable. El pasivo por impuesto diferido se reconoce generalmente para todas las diferencias temporarias imponibles. Se reconocerá un activo por impuestos diferidos, por causa de todas las diferencias temporarias deducibles, en la medida en que resulte probable que la Compañía disponga de utilidades gravables futuras contra las que se podría cargar esas diferencias temporarias deducibles.

La entidad reconocerá un impuesto diferido activo para todas aquellas diferencias temporarias deducibles que se espera que reduzcan la ganancia fiscal en el futuro.

Los activos y pasivos por impuestos diferidos se miden empleando las tasas fiscales que se espera sean de aplicación en el período en el que el activo se realice o el pasivo se cancele.

El impuesto diferido, correspondiente a cambios en la tasa de impuestos o en la normativa tributaria, la reestimación de la recuperabilidad de los activos por impuestos diferidos o en la forma esperada de recuperar el valor en libros de un activo, se reconoce en el resultado del período, excepto en la medida en que se relacione con partidas previamente reconocidas fuera de los resultados del período.

La Compañía debe compensar activos por impuestos diferidos con pasivos por impuestos diferidos si, y sólo si, tiene reconocido legalmente el derecho de compensar, frente a la autoridad fiscal, los importes reconocidos en esas partidas; y los activos por impuestos diferidos y los pasivos por impuestos diferidos se derivan del impuesto a la renta y la Compañía tiene la intención de liquidar sus activos y pasivos como netos.

Según la Resolución NAC-DGECCGC15-00000012 SR.O. 653 del 21 de diciembre de 2015, se estableció que se reconocerán los efectos de la aplicación de activos por impuestos diferidos, únicamente en los casos y condiciones establecidos en la normativa tributaria pertinente, provenientes de sucesos económicos, transacciones o registros contables, que se produzcan a partir del 01 de enero de 2015; a excepción de los provenientes de las pérdidas y créditos tributarios conforme a la normativa vigente, según corresponda el caso.

Los pasivos por impuestos diferidos que hayan sido contabilizados por los sujetos pasivos, en cumplimiento del marco normativo tributario y en atención a la aplicación de la técnica contable, se mantendrán vigentes para su respectiva liquidación.

En la estimación de los activos y pasivos por impuestos corrientes y diferidos, el sujeto pasivo utilizará la tarifa de impuesto a la renta pertinente conforme la normativa tributaria y de acuerdo a lo establecido en la técnica contable.

SIATIADUANAS S.A.

Notas a los Estados Financieros

Al 31 de diciembre de 2018 y 2017

(Expresados en dólares de los Estados Unidos de América – US\$)

La Administración Tributaria permite el cálculo y registro de impuestos diferidos, tal es el caso de:

- Pérdidas por deterioro parcial de los inventarios - ajustes VNR.
- Pérdidas esperadas por contratos de construcción.
- Depreciación del valor activado por desmantelamiento de planta.
- El valor del deterioro de propiedades, planta y equipo que sean utilizados en el proceso productivo.
- Las provisiones diferentes a las cuentas incobrables y desmantelamientos.
- Gastos estimados para la venta de activos no corrientes disponibles para la venta.
- Valuación de activos biológicos, ingresos o costos derivados de la aplicación de la técnica contable.
- Amortización futura de pérdidas tributarias – Carried – Forward.
- Provisiones por beneficios de jubilación y patronal y desahucio.

Pago mínimo de impuesto a la renta. – Hasta el anticipo determinado para el ejercicio fiscal 2018, conforme a las reformas introducidas a la Ley de Régimen Tributario Interno, publicadas en el Suplemento del Registro Oficial No. 94 del 23 de diciembre de 2009, si el anticipo mínimo determinado en el ejercicio respectivo no es acreditado al pago del impuesto a la renta causado o no es autorizada su devolución por parte de la Administración Tributaria, se constituirá en pago definitivo de impuesto a la renta sin derecho a crédito tributario posterior.

El Servicio de Rentas Internas podrá disponer la devolución del anticipo mínimo a las sociedades por un ejercicio económico cada trienio se considerará como el primer año del primer trienio al periodo fiscal 2010 cuando por caso fortuito o fuerza mayor se haya visto afectada gravemente la actividad económica del sujeto pasivo en el ejercicio económico respectivo; y para el efecto el contribuyente deberá presentar su petición debidamente justificada a la Administración Tributaria para que realice las verificaciones que correspondan.

De acuerdo a lo dispuesto en el Art. 30 del Código Civil, fuerza mayor o caso fortuito, se definen como el imprevisto a que no es posible resistir, como un naufragio, un terremoto, el apresamiento de enemigos, los actos de autoridad ejercidos por un funcionario público etc.

Si el contribuyente no puede demostrar el caso fortuito o fuerza mayor ante la Administración Tributaria el anticipo mínimo determinado en el ejercicio respectivo, deberá ser contabilizado como gasto Impuesto a la Renta.

A partir del anticipo de impuesto a la renta determinado para el ejercicio fiscal 2019, y conforme a las reforma introducida al literal e) del artículo 41 de la Ley de Régimen Tributario Interno, publicadas en el Suplemento del Registro Oficial Suplemento No.

SIATIADUANAS S.A.

Notas a los Estados Financieros

Al 31 de diciembre de 2018 y 2017

(Expresados en dólares de los Estados Unidos de América – US\$)

309, del 21 de agosto de 2018, si no existiese impuesto a la renta causado o si el impuesto causado en el ejercicio corriente fuese inferior al anticipo pagado más las retenciones, tendrán derecho a presentar el correspondiente reclamo de pago indebido o la solicitud de pago en exceso, por el total de lo que sobrepase el impuesto a la renta causado. El Servicio de Rentas Internas dispondrá la devolución de lo indebido o excesivamente pagado ordenando la emisión de la nota de crédito, cheque o acreditación respectiva.

Beneficios a los empleados. -

Corresponde principalmente a:

- La participación de los trabajadores en las utilidades; ésta provisión es calculada en función del 15% de la utilidad contable anual antes del impuesto a la renta, de conformidad con lo establecido en el Código de Trabajo de la República del Ecuador. Se registra con cargo a resultados y se presenta como parte de los gastos de operación.
- Décimo tercer y décimo cuarto sueldo; se provisionan y pagan de acuerdo a la legislación vigente en el Ecuador, a partir del periodo 2015 el empleado tiene la opción de recibir mensualmente este beneficio o acumularlo para que sean consignados en los meses determinados para dicho pago.
- Vacaciones; se registra el costo correspondiente a las vacaciones del personal sobre la base devengada.

Provisiones. -

Las provisiones se reconocen cuando la Compañía tiene una obligación presente (ya sea legal o implícita) como resultado de un suceso pasado, es probable que la Compañía tenga que desprenderse de recursos que incorporen beneficios económicos para cancelar la obligación, y puede hacerse una estimación fiable del importe de la obligación.

El importe reconocido como provisión debe ser la mejor estimación del desembolso necesario para cancelar la obligación presente, al final de cada período, teniendo en cuenta los riesgos y las incertidumbres correspondientes. Cuando se mide una provisión usando el flujo de efectivo estimado para cancelar la obligación presente, su valor en libros representa el valor presente de dicho flujo de efectivo.

Cuando se espera la recuperación de algunos o todos los beneficios económicos requeridos para cancelar una provisión, se reconoce una cuenta por cobrar como un

SIATIADUANAS S.A.

Notas a los Estados Financieros

Al 31 de diciembre de 2018 y 2017

(Expresados en dólares de los Estados Unidos de América – US\$)

activo si es virtualmente cierto que se recibirá el reembolso y el valor de la cuenta por cobrar puede ser medido con fiabilidad.

Provisión para jubilación patronal y desahucio. - El Código del Trabajo de la República del Ecuador establece el derecho de conceder jubilación patronal a todos aquellos empleados que hayan cumplido un tiempo de servicio de 25 años en una misma institución.

En adición, el Código de Trabajo establece la obligación que tienen los empleadores de indemnizar a los empleados con el 25% de su último sueldo multiplicado por los años de servicio cuando la relación laboral termina por desahucio.

La Compañía establece provisiones para los beneficios de jubilación patronal e indemnización por desahucio en base a un estudio elaborado por una firma ecuatoriana de actuarios consultores. No se mantiene ningún fondo asignado por los costos acumulados para estos beneficios.

El costo de las provisiones para jubilación patronal y desahucio ha sido determinado mediante el método actuarial de costeo del crédito unitario proyectado. Bajo este método los beneficios de pensiones deben ser atribuido al periodo de servicio del empleado y basados en la fórmula del Plan, de tal manera que se atribuye la misma cantidad de beneficio a cada año de servicio, tomando en consideración el uso de hipótesis actuariales para calcular el valor presente de dichos beneficios.

Estas hipótesis reflejan el valor del dinero a través del tiempo, el incremento salarial y las probabilidades de pago de la pensión.

El costo de la jubilación patronal se carga a cada periodo, en función del aumento de la antigüedad y de los sueldos de los trabajadores que laboran en la Compañía a la fecha de la valoración actuarial.

El costo de los servicios presentes o pasados y costo financiero, son reconocidos en los resultados del período en el que se generan; las nuevas mediciones del pasivo por beneficios definidos se denominan ganancias y pérdidas actuariales y son reconocidos como partidas que no se reclasificarán al resultado del período en Otros Resultados Integrales.

La Norma Internacional de Contabilidad 19 Beneficios a los Empleados, párrafo 83 tuvo un cambio de aplicación obligatoria a partir del año 2016 relacionado con las Suposiciones actuariales: tasa de descuento, que establece:

“La tasa utilizada para descontar las obligaciones de beneficios post-empleo (tanto dotadas como no dotadas) se determinará utilizando como referencia los rendimientos del mercado, al final del periodo sobre el que se informa, correspondientes a las

SIATIADUANAS S.A.

Notas a los Estados Financieros

Al 31 de diciembre de 2018 y 2017

(Expresados en dólares de los Estados Unidos de América – US\$)

emisiones de bonos u obligaciones empresariales de alta calidad. En monedas para las cuales no exista un mercado amplio para estos títulos, se utilizará el rendimiento (al final del periodo sobre el que se informa) de los bonos emitidos por el gobierno denominados en esta moneda. La moneda y el plazo de los bonos empresariales o gubernamentales serán congruentes con la moneda y el plazo estimado de pago de las obligaciones por beneficios post-empleo."

Al respecto, el pronunciamiento de la Superintendencia de Compañías, Valores y Seguros a través de la Intendencia de Mercado de Valores señala que el Ecuador sí cuenta con un mercado de bonos corporativos de alta calidad, por cuanto Risko para la valoración actuarial de los pasivos laborales por jubilación patronal y desahucio de la Compañía **SIATIADUANAS S.A.** al 31 de diciembre de 2018 y 2017 se basa en la realidad ecuatoriana, es decir considerando que en el Ecuador los sueldos se ha incrementado y se incrementarán a futuro en relación al índice de inflación, así como la aplicación de la tasa de descuento de los bonos corporativos de alta calidad emitidos en el Ecuador.

Los supuestos actuariales utilizados para propósitos de los cálculos actuariales fueron los siguientes:

	Diciembre, 31	
	<u>2018</u>	<u>2017</u>
Tasa de descuento	6.75%	7.02%
Tasa de incremento salarial C/P	3.75%	3.25%
Tasa de rendimiento de activos	N/A	N/A

Reconocimiento de ingresos.-

Los ingresos comprenden el valor justo del monto recibido o por cobrar por la prestación de servicios y transferencia de bienes en el curso ordinario de las actividades de la Compañía. El ingreso se expone neto de los adicionales por impuestos, devoluciones y descuentos.

La Compañía reconoce los ingresos de actividades ordinarias de forma que representen la transferencia de bienes o servicios comprometidos con los clientes a cambio de un importe que refleje la contraprestación a la cual la entidad espera tener derecho a cambio de dichos bienes o servicios.

SIATIADUANAS S.A.

Notas a los Estados Financieros

Al 31 de diciembre de 2018 y 2017

(Expresados en dólares de los Estados Unidos de América – US\$)

La Compañía reconoce los ingresos de actividades ordinarias de acuerdo con ese principio básico mediante la aplicación de las siguientes etapas:

1. Identificación del contrato (o contratos) con el cliente.
2. Identificación de las obligaciones de desempeño en el contrato.
3. Determinación del precio de la transacción
4. Asignación del precio de la transacción entre las obligaciones de desempeño del contrato.
5. Reconocimiento del ingreso de actividades ordinarias cuando (o a medida que) la entidad satisface una obligación de desempeño.

Costos y gastos.-

Los costos y gastos se registran al costo histórico. Los costos y gastos se reconocen a medida que son incurridos, independientemente de la fecha en que se haya realizado el pago, y se registran en el período más cercano en el que se conocen.

Costos financieros.-

Los costos financieros son reconocidos como un gasto en el periodo en el cual son incurridos.

Compensación de saldos y transacciones.-

Como norma general en los estados financieros no se compensan los activos y pasivos, tampoco los ingresos y gastos, salvo aquellos casos en los que la compensación sea requerida o permitida por alguna norma y esta presentación sea el reflejo de la esencia de la transacción.

Los ingresos y gastos con origen en transacciones que, contractualmente o por una norma legal, contemplan la posibilidad de compensación y la Compañía tiene la intención de liquidar por su importe neto o de realizar el activo y proceder al pago del pasivo de forma simultánea, se presentan netos en resultados.

SIATIADUANAS S.A.

Notas a los Estados Financieros

Al 31 de diciembre de 2018 y 2017

(Expresados en dólares de los Estados Unidos de América – US\$)

(3) Saldos con Partes Relacionadas

Un resumen de los principales saldos con partes relacionadas al 31 de diciembre de 2018 y 2017, se indica a continuación:

	Diciembre 31, <u>2018</u>	<u>2017</u>
Cuentas por cobrar (Nota 6):	(en U.S. dólares)	
Servicios Integrales en Aduanas y Transporte Internacional S.I.A.T.I Cía.Ltda.	9,195	10,531
Siatilolistisc S.A.	55,885	0
Siatimiami	<u>3,483</u>	<u>0</u>
	<u>68,563</u>	<u>10,531</u>

	Diciembre 31, <u>2018</u>	<u>2017</u>
Cuentas por pagar (Nota 12):	(en U.S. dólares)	
Siatilolistisc S.A.	83	60,065
Siatitrans Servicios Internacionales de Transportes S.A.	<u>12,726</u>	<u>0</u>
	<u>12,809</u>	<u>60,065</u>

SIATIADUANAS S.A.

Notas a los Estados Financieros

Al 31 de diciembre de 2018 y 2017

(Expresados en dólares de los Estados Unidos de América – US\$)

(4) Efectivo y equivalentes de efectivo

La cuenta se halla conformada por:

	Diciembre 31,	
	2018	2017
	(en U.S. dólares)	
Cajas	5,823	1,250
Bancos	<u>17,139</u>	<u>103,613</u>
	<u>22,962</u>	<u>104,863</u>

(5) Inversiones Temporales

La cuenta incluye:

	Diciembre 31,	
	2018	2017
	(en U.S. dólares)	
Inversiones:		
Fondos de inversión (i)	<u>355,822</u>	<u>0</u>
	<u>355,822</u>	<u>0</u>

- (i) Corresponde a 2 depósitos en Fondo de inversión administrados por Fiducia, mismos que tiene vigencia desde el 27 de junio de 2018 y 1 de agosto de 2018.

SIATIADUANAS S.A.

Notas a los Estados Financieros

Al 31 de diciembre de 2018 y 2017

(Expresados en dólares de los Estados Unidos de América – US\$)

(6) Cuentas por cobrar y otras cuentas por cobrar

Las cuentas por cobrar se conforman según el siguiente detalle:

	Diciembre 31, 2018	2017
	(en U.S. dólares)	
Cuentas por cobrar comerciales:		
Clientes	391,376	470,425
(-) Provisión por pérdidas esperadas (i)	(4,018)	0
	<u>387,359</u>	<u>470,425</u>
Anticipos:		
Proveedores	530	2,227
Empleados	4,140	1,468
	<u>4,670</u>	<u>3,695</u>
Otras cuentas por cobrar:		
Relacionadas (Nota 3)	68,563	10,531
	<u>68,563</u>	<u>10,531</u>
	<u>460,592</u>	<u>484,651</u>

(i) El movimiento de la provisión por pérdidas esperadas resume a continuación:

	Diciembre 31, 2018	2017
	(en U.S. dólares)	
Saldo al inicio del año	<u>0</u>	<u>0</u>
Provisión del año	(4,018)	0
Saldo al final del año	<u>(4,018)</u>	<u>0</u>

SIATIADUANAS S.A.

Notas a los Estados Financieros

Al 31 de diciembre de 2018 y 2017

(Expresados en dólares de los Estados Unidos de América – US\$)

(7) Activos por impuestos corrientes

La cuenta se encuentra conformada de la siguiente manera:

	Diciembre 31, 2018	2017
	(en U.S. dólares)	
Crédito tributario a favor (IVA)	<u>9,010</u>	<u>0</u>
	<u>9,010</u>	<u>0</u>

(8) Otros activos

Este rubro incluye:

	Diciembre 31, 2018	2017
	(en U.S. dólares)	
Garantías	<u>0</u>	<u>1,300</u>
	<u>0</u>	<u>1,300</u>

SIATIADUANAS S.A.

Notas a los Estados Financieros

Al 31 de diciembre de 2018 y 2017

(Expresados en dólares de los Estados Unidos de América – US\$)

(9) Propiedades y equipos

La composición y movimiento de propiedades y equipos es como se indica a continuación:

	Diciembre 31,	
	2018	2017
	(en U.S. dólares)	
Equipo de computación	35,453	2,897
Equipo de oficina	8,124	0
Maquinaria y equipo	<u>8,000</u>	<u>0</u>
Depreciación acumulada	<u>(4,800)</u>	<u>(166)</u>
	<u>46,777</u>	<u>2,731</u>

El movimiento de propiedades y equipos por los años 2018 y 2017, se resume a continuación:

(Ver página siguiente)

SIATIADUANAS S.A.

Notas a los Estados Financieros

Al 31 de diciembre de 2018 y 2017

(Expresados en dólares de los Estados Unidos de América – US\$)

<u>Cuenta</u>	<u>Saldo</u> <u>31/12/2016</u>	<u>Adiciones</u>	<u>Saldo</u> <u>31/12/2017</u>	<u>Adiciones</u>	<u>Saldo</u> <u>31/12/2018</u>
<u>Costo</u>					
Equipo de oficina	0	0	0	8,124	8,124
Equipo de computación	0	2,897	2,897	32,556	35,453
Maquinaria y equipo	0	0	0	8,000	8,000
Propiedades y equipos	0	2,897	2,897	48,680	51,577
<u>Depreciación</u>					
Depreciación acumulada	0	(166)	(166)	(4,634)	(4,800)
Propiedades y equipos netos de depreciación acumulada	0		2,731		46,777

SIATIADUANAS S.A.

Notas a los Estados Financieros

Al 31 de diciembre de 2018 y 2017

(Expresados en dólares de los Estados Unidos de América – US\$)

(10) Activo por impuesto diferido

Incluye:

	Diciembre 31,	
	<u>2018</u>	<u>2017</u>
	(en U.S. dólares)	
Activo por impuesto diferido (ii)	<u>1,418</u>	<u>0</u>
	<u>1,418</u>	<u>0</u>

(ii) Corresponde a la generación de activos por impuestos diferidos por las diferencias temporarias en jubilación patronal y desahucio.

(11) Otros activos no corrientes

Incluye:

	Diciembre 31,	
	<u>2018</u>	<u>2017</u>
	(en U.S. dólares)	
Garantías	<u>69,090</u>	<u>0</u>
	<u>69,090</u>	<u>0</u>

SIATIADUANAS S.A.

Notas a los Estados Financieros

Al 31 de diciembre de 2018 y 2017

(Expresados en dólares de los Estados Unidos de América – US\$)

(12) Cuentas por pagar y otras cuentas por pagar

Las cuentas por pagar y otras cuentas por pagar están conformadas de la siguiente manera:

	Diciembre 31,	
	2018	2017
	(en U.S. dólares)	
<u>Corto plazo</u>		
Proveedores locales	<u>55,077</u>	<u>67,135</u>
	<u>55,077</u>	<u>67,135</u>
Anticipo clientes	<u>4,465</u>	<u>129,315</u>
	<u>4,465</u>	<u>129,315</u>
Otras cuentas por pagar:		
Partes Relacionadas (Nota 3)	12,809	60,065
Varias	<u>11,927</u>	<u>39,026</u>
	<u>24,736</u>	<u>99,090</u>
	<u>84,278</u>	<u>295,540</u>
<u>Largo plazo</u>		
Anticipo clientes	<u>100,000</u>	<u>0</u>
	<u>100,000</u>	<u>0</u>

SIATIADUANAS S.A.

Notas a los Estados Financieros

Al 31 de diciembre de 2018 y 2017

(Expresados en dólares de los Estados Unidos de América – US\$)

(13) Obligaciones corrientes

La cuenta obligaciones corrientes se encuentra conformado por:

Diciembre 31,
2018 2017
(en U.S. dólares)

Con el Instituto Ecuatoriano de Seguridad Social:

Aportes personal y patronal	12,371	10,477
Fondos de reserva	1,276	843
Préstamos IESS	2,292	2,972
	<u>15,938</u>	<u>14,291</u>

Con la Administración Tributaria:

Impuestos IVA por pagar	308	18,467
Impuestos Renta por pagar	7,027	4,189
Impuesto a la renta por pagar (Nota 22)	54,318	17,911
	<u>61,653</u>	<u>40,568</u>
	<u>77,591</u>	<u>54,859</u>

SIATIADUANAS S.A.

Notas a los Estados Financieros

Al 31 de diciembre de 2018 y 2017

(Expresados en dólares de los Estados Unidos de América – US\$)

(14) Pasivos acumulados

La cuenta pasivos acumulados está conformada por:

	Diciembre 31,	
	<u>2018</u>	<u>2017</u>
	(en U.S. dólares)	
Participación trabajadores (Nota 22)	94,598	38,770
Décimo cuarto sueldo	11,828	7,777
Décimo tercer sueldo	<u>4,452</u>	<u>2,608</u>
	<u>110,878</u>	<u>49,155</u>

(15) Obligaciones patronales a largo plazo

La cuenta de otras obligaciones patronales a largo plazo está conformada por:

	Diciembre 31,	
	<u>2018</u>	<u>2017</u>
	(en U.S. dólares)	
Jubilación patronal (i)	5,493	5,837
Desahucio (ii)	<u>12,844</u>	<u>11,797</u>
	<u>18,337</u>	<u>17,634</u>

SIATIADUANAS S.A.

Notas a los Estados Financieros

Al 31 de diciembre de 2018 y 2017

(Expresados en dólares de los Estados Unidos de América – US\$)

El movimiento de Obligaciones patronales se muestra a continuación:

	<u>Jubilación patronal (i)</u>	<u>Desahucio (ii)</u>
Saldo al inicio del año 2018	<u>5,837</u>	<u>11,797</u>
Costo del servicio	1,412	3,405
Costo por interés	258	597
Pérdidas actuariales	(2,014)	5,583
Beneficios Pagados	<u>0</u>	<u>(8,537)</u>
Saldo al fin del año 2018	<u>5,493</u>	<u>12,844</u>

(16) Patrimonio de los Accionistas

Capital

Al 31 de diciembre de 2018 y 2017, el capital social de la Compañía SIATIADUANAS S.A., es de US\$ 5,000, acciones de un valor nominal de US\$ 1 cada una.

A continuación un detalle de la participación societaria:

<u>Socios</u>	<u>Capital US\$</u>
Mora Ordoñez Byron Fabricio	2,450
Mora Ordoñez Zinnia Yadira	<u>2,550</u>
	<u>5,000</u>

SIATIADUANAS S.A.

Notas a los Estados Financieros

Al 31 de diciembre de 2018 y 2017

(Expresados en dólares de los Estados Unidos de América – US\$)

Reserva Legal

De acuerdo con la normativa vigente, la Compañía debe apropiar por lo menos el 10% de la utilidad neta del año a una reserva legal hasta que el saldo de dicha reserva alcance el 50% del capital suscrito.

Otros resultados integrales (Pérdidas actuariales)

Las nuevas mediciones del pasivo por beneficios definidos neto por concepto de pérdidas actuariales no liquidadas, rendimientos de los activos del plan y los cambios en el techo del activo para cada plan de beneficios definidos son reconocidos y presentados como "Partidas que no se reclasificarán al resultado del periodo" en Otros Resultados Integrales. La Compañía aplica este tratamiento contable a partir en función a lo establecido en NIC 19, estos importes de beneficios a empleados a largo plazo y post empleo son estimados por un perito independiente, inscrito y calificados en la Superintendencia de Compañías, Valores y Seguros.

Resultados acumulados

Al 31 de diciembre de 2018 y 2017, el saldo de las ganancias de ejercicios anteriores está a disposición de los accionistas y puede ser utilizado para la distribución de dividendos y ciertos pagos tales como re liquidación de impuestos, etc.

(17) Ingresos ordinarios

Los ingresos ordinarios corresponden a la integración de las siguientes cuentas:

(Ver página siguiente)

SIATIADUANAS S.A.

Notas a los Estados Financieros

Al 31 de diciembre de 2018 y 2017

(Expresados en dólares de los Estados Unidos de América – US\$)

	Diciembre 31,	
	<u>2018</u>	<u>2017</u>
	(en U.S. dólares)	
Ingresos:		
Aduaneros	3,072,781	1,043,173
Aduaneros complementarios	955,525	337,331
Asesoramiento	78,458	33,597
Logística	<u>519,850</u>	<u>373,255</u>
	<u>4,626,614</u>	<u>1,787,357</u>

(18) Costos de ventas

Se refiere a los desembolsos realizados para la generación del servicio prestado, a continuación su composición:

	Diciembre 31,	
	<u>2018</u>	<u>2017</u>
	(en U.S. dólares)	
Costos:		
Aduaneros	1,482,920	503,925
Aduaneros complementarios	672,603	244,413
Asesoramiento	8,148	1,754
Logística	<u>495,957</u>	<u>253,499</u>
	<u>2,659,628</u>	<u>1,003,592</u>

SIATIADUANAS S.A.

Notas a los Estados Financieros

Al 31 de diciembre de 2018 y 2017

(Expresados en dólares de los Estados Unidos de América – US\$)

(19) Gastos de venta y administraos

Un detalle de los gastos de venta y administrativos a continuación su composición:

	Diciembre 31,	
	2018	2017
	(en U.S. dólares)	
Sueldos, salarios y demás remuneraciones	710,041	318,499
Aporte a la Seguridad Social	120,603	56,267
Promoción y publicidad	164,974	0
Participación trabajadores (Nota 22)	94,598	38,770
Beneficios sociales e indemnizaciones	87,646	72,513
Otros gastos	76,941	20,224
Honorarios profesionales	71,133	1,485
Arrendamiento	31,791	5,538
Transporte	18,836	5,211
Gastos de gestión	17,935	9,809
Suministros y materiales	11,549	5,280
Mantenimiento y reparaciones	10,527	3,865
Seguros y reaseguros	10,096	3,143
Gastos de viaje	9,485	363
Jubilacion patronal y desahucio	4,816	22,377
Depreciaciones de propiedades y equipos (Nota 9)	4,634	166
Provisión pérdidas esperadas (Nota 6)	4,018	0
Impuestos, tasas y contribuciones	3,886	135
Servicios públicos	2,715	0
Combustible y lubricantes	571	0
	<u>1,456,795</u>	<u>563,646</u>

SIATIADUANAS S.A.

Notas a los Estados Financieros

Al 31 de diciembre de 2018 y 2017

(Expresados en dólares de los Estados Unidos de América – US\$)

(20) Gastos Financieros

Incluye:

	Diciembre 31,	
	<u>2018</u>	<u>2017</u>
	(en U.S. dólares)	
Comisiones bancarias	2,110	335
Gastos bancarios	921	286
Gastos financieros jubilación y desahucio	<u>855</u>	<u>0</u>
	<u>3,886</u>	<u>621</u>

(21) Ganancias y pérdidas

Corresponde a:

Ganancias:

	Diciembre 31,	
	<u>2018</u>	<u>2017</u>
	(en U.S. dólares)	
Intereses ganados	5,889	31
Otros ingresos	<u>24,836</u>	<u>244</u>
	<u>30,725</u>	<u>276</u>

SIATIADUANAS S.A.

Notas a los Estados Financieros

Al 31 de diciembre de 2018 y 2017

(Expresados en dólares de los Estados Unidos de América – US\$)

Pérdidas

	Diciembre 31,	
	<u>2018</u>	<u>2017</u>
	(en U.S. dólares)	
Donaciones	100	0
Multas	100	0
Otros gastos	<u>774</u>	<u>73</u>
	<u>974</u>	<u>73</u>

(21) Impuesto a la Renta y participación trabajadores

Para los años terminados al 31 de diciembre de 2018 y 2017, las partidas conciliatorias que afectaron la utilidad contable a fin de determinar la base gravada para el cálculo de participación trabajadores e impuesto a la renta de dichos años fueron:

(Ver página siguiente)

SIATIADUANAS S.A.

Notas a los Estados Financieros

Al 31 de diciembre de 2018 y 2017

(Expresados en dólares de los Estados Unidos de América – US\$)

	Diciembre 31, <u>2018</u>	<u>2017</u> (en U.S. dólares)
Utilidad antes de participación trabajadores e impuesto a la renta	<u>630,654</u>	<u>258,470</u>
(-) Participación trabajadores	94,598	38,770
Resultado del ejercicio antes de impuesto a la renta	<u>536,056</u>	<u>219,699</u>
(-) ingresos exentos	0	276
(+) Gastos no deducibles	974	309
(+) Participación trabajadores atribuible ingresos exentos	0	6
(+) Diferencias temporarias generación	<u>5,671</u>	<u>0</u>
Base gravada del impuesto a la renta	<u>542,701</u>	<u>219,739</u>
Total impuesto a la renta causado	<u>135,675</u>	<u>48,343</u>
(-) Anticipo Impuesto a la renta	0	0
(-) Retenciones del ejercicio	81,358	30,431
Impuesto a Pagar (Nota 13)	<u>54,318</u>	<u>17,911</u>

SIATIADUANAS S.A.

Notas a los Estados Financieros

Al 31 de diciembre de 2018 y 2017

(Expresados en dólares de los Estados Unidos de América – US\$)

(22) Aspectos Tributarios

Amortización de pérdidas

De acuerdo con disposiciones legales, las pérdidas tributarias pueden ser compensadas con las utilidades gravables que se obtengan dentro de los cinco (5) períodos impositivos siguientes sin que exceda, en cada período, del 25% de las utilidades gravables.

Anticipo de impuesto a la renta

El anticipo del Impuesto a la Renta para el año terminado el 31 de diciembre de 2018, ha sido calculado con base en los procedimientos establecidos en el artículo 41 de la Ley de Régimen Tributario Interno y en el artículo 76 de su Reglamento.

El anticipo de impuesto a la renta mínimo resulta de la suma matemática del 0.4% del activo, 0.2% del patrimonio, 0.4% de ingresos gravados y 0.2% de costos y gastos deducibles. Dichos rubros deben incrementarse o disminuirse por conceptos establecidos en disposiciones tributarias (Circular 14 emitida por el Servicio de Rentas Internas, publicada en el Registro Oficial Suplemento 660 del 31 de diciembre de 2016).

Para el pago del anticipo de impuesto a la renta, será el valor equivalente al anticipo determinado por los sujetos pasivos en su declaración del impuesto a la renta menos las retenciones de impuesto a la renta realizadas al contribuyente durante el año anterior al pago del anticipo, y en el caso de accionistas, partícipes, socios u otros titulares o beneficiarios de derechos representativos de capital, menos el crédito tributario por el impuesto pagado por la sociedad que distribuye dividendos, hasta los límites establecidos para el mismo.

El valor resultante deberá ser pagado en dos cuotas iguales, según el noveno dígito del RUC del contribuyente en los meses de julio y septiembre.

Este anticipo, que constituye crédito tributario para el pago del impuesto a la renta del ejercicio fiscal en curso, será pagado en las fechas antes señaladas, sin que, para el efecto, sea necesaria la emisión de títulos de crédito ni de requerimiento alguno por parte de la Administración.

Si no existiese impuesto a la renta causado o si el impuesto causado en el ejercicio corriente fuere inferior al anticipo pagado más las retenciones, el contribuyente tendrá derecho a presentar un reclamo de pago indebido, o una solicitud de devolución de pago en exceso, o a utilizar dicho monto directamente como crédito tributario sin intereses para el pago del impuesto a la renta que cause en los ejercicios impositivos posteriores y hasta dentro de 3 años contados desde la fecha de la declaración.

SiATIADUANAS S.A.

Notas a los Estados Financieros

Al 31 de diciembre de 2018 y 2017

(Expresados en dólares de los Estados Unidos de América – US\$)

Reinversión de utilidades.

La Compañía que reinvierta sus utilidades en el país podrá obtener una reducción de 10 puntos porcentuales de la tarifa del impuesto a la renta sobre el monto reinvertido. Para determinar la disminución de 10 puntos porcentuales en la tarifa del impuesto a la renta en sociedades que tengan una composición societaria en paraísos fiscales o regímenes de menor imposición inferior al 50%, se deberá calcular la tarifa efectiva del impuesto a la renta, la cual resulta de dividir el impuesto a la renta causado para la base imponible respectiva.

El beneficio en la reducción de la tarifa, debe estar respaldado en un informe emitido por técnicos especializados en el sector, que no tengan relación laboral directa o indirecta con la Compañía.

El valor de las utilidades reinvertidas deberá efectuarse con el correspondiente aumento de capital y se perfeccionará con la inscripción de la correspondiente escritura en el Registro Mercantil, hasta el 31 de diciembre del ejercicio impositivo posterior a aquel en que se generaron las utilidades materia de la reinversión.

Ley Orgánica para la Reactivación de la Economía, Fortalecimiento de la Dolarización y Modernización de la Gestión Financiera

Se citan a continuación algunas reformas y agregados en base a esta Ley:

- Devolución del exceso del anticipo de Impuesto a la Renta.
- Los exportadores habituales se benefician de un esquema de devolución mensual del ISD, similar a la devolución del IVA.
- Exclusión en el rubro de costos y gastos para el cálculo del anticipo de Impuesto a la Renta, los gastos por sueldos, salarios, beneficios de ley, así como aportes patronales a la seguridad social.
- Exclusión en los rubros de activos, costos y gastos deducibles y patrimonio para el cálculo del anticipo de Impuesto a la Renta, correspondientes a la adquisición de nuevos activos productivos que permitan ampliar la capacidad productiva futura.
- Eliminación del Impuesto a las Tierras Rurales.
- Se fortalece la progresividad y equidad en la aplicación de la deducción de gastos personales porque se incorporan como dependientes a los padres y también los hijos del cónyuge o pareja en unión de hecho e hijos mayores de edad que dependan económicamente del contribuyente.
- La tarifa general es del 25% y se mantiene el 22% para microempresas (incluye artesanos), pequeñas empresas, y exportadores habituales que mantengan o incrementen empleo y en contratos de inversiones para la explotación minera metálica a gran y mediana escala, durante un año.

SiATIADUANAS S.A.

Notas a los Estados Financieros

Al 31 de diciembre de 2018 y 2017

(Expresados en dólares de los Estados Unidos de América – US\$)

- Para deducir gastos, se utiliza de forma obligatoria el sistema financiero en pagos iguales o mayores a USD 1.000.
- Profesionales, comisionistas, artesanos, agentes, representantes y demás trabajadores autónomos llevan contabilidad cuando sus ingresos superen los USD 300.000.
- Se reconocen como deducibles del Impuesto a la Renta, los gastos efectivamente pagados a los trabajadores por jubilación patronal, garantizando sus derechos.
- Se difiere el pago del ICE en ventas a crédito hasta por un mes adicional.

Ley Orgánica para el Fomento Productivo, Atracción de Inversiones, Generación de Empleo y Estabilidad y Equilibrio Fiscal

- **Fortalecimiento de MIPYMES y Entidades de la Economía Popular y Solidaria, para sociedades actuales y nuevas sociedades**, se amplía el límite para la deducción del 100% adicional de gastos por concepto de capacitación técnica y mejora en la productividad, **del 1% al 5% de aquellos efectuados por conceptos de sueldos y salarios.**
- **Incentivo para la atracción de inversiones y generación de empleo.**

Exoneración de Impuesto a la Renta y su anticipo para sociedades actuales y nuevas sociedades:

- a) Exoneración 12 años - Ciudades de todo el país menos zona urbana Quito y Guayaquil.
- b) Exoneración 8 años - Zona urbana Quito y Guayaquil.
- c) Exoneración de IR de 15 años - Inversión en Cantones de frontera, dentro de los sectores priorizados industrial, agroindustrial y agroasociativo.
- d) En sociedades nuevas y existentes el incentivo aplicará sólo si se genera empleo neto, con las condiciones y procedimientos que establezca el Reglamento, considerando el tamaño de la empresa.
- e) Dichos incentivos también pueden ser aplicados por sociedades constituidas previamente a la vigencia de esta ley, en cuyo caso la exoneración aplicará proporcionalmente al valor de las nuevas inversiones productivas.
- f) Exoneración de Impuesto a la Renta y su anticipo por 15 años contados desde el primer año en el que se generen ingresos atribuibles directa y únicamente a la nueva inversión, en Industrias básicas, el incentivo aplicará sólo si se genera empleo neto, con las condiciones y procedimientos que establezca el Reglamento, considerando el tamaño de la empresa.
- g) Los plazos de exoneración se ampliarán por 5 años más, en el caso de que dichas inversiones se realicen en cantones fronterizos del país.

SiATIADUANAS S.A.

Notas a los Estados Financieros

Al 31 de diciembre de 2018 y 2017

(Expresados en dólares de los Estados Unidos de América – US\$)

Beneficios Impuesto a la Salida de Divisas, a nuevas inversiones productivas que suscriban contratos de inversión.

- a) Pagos por importaciones de bienes de capital y materia prima, hasta por el monto y plazo estipulado en contrato de inversión.
- b) Dividendos distribuidos por sociedades nacionales o extranjeras domiciliadas en el Ecuador a favor de beneficiarios efectivos residentes o no, hasta por el plazo establecido en el contrato de inversión, siempre que los recursos provengan del extranjero y el inversionista demuestre el ingreso de las divisas del país.

Reinversión desde al menos el 50% de sus utilidades en nuevos activos productivos, con aumento de capital hasta el 31 de diciembre. Se exceptúa a sectores priorizados y/o estratégicos y a IFIS.

- **Reformas que promueven un marco jurídico claro que incentive la actividad privada y el empleo**

Eliminación del pago mínimo del anticipo del Impuesto a la Renta.

Reducción gradual del ISD, con base en las condiciones de las finanzas públicas y de balanza de pagos, previo dictamen favorable del ente rector de las finanzas públicas.

Se mantiene el crédito tributario por ISD pagado en la importación de insumos, materias primas y bienes de capital.

- **Remisión de interés, multas y recargos**

Reestructuración de intereses en deudas tributarias por año

Las sociedades que se acojan a esta remisión no podrán acceder a este beneficio por un período de al menos 10 años.

- **Reformas enfocadas en el desarrollo de viviendas de interés social**

Devolución de IVA para las sociedades que desarrollen proyectos de vivienda de interés social, sobre el impuesto pagado en las adquisiciones locales de bienes y servicios empleados para el desarrollo del proyecto.

Tarifa 0% de IVA en servicios de construcción de viviendas de interés social, definidos como tales en el Reglamento a la Ley de Fomento Productivo, que se brinden en proyectos calificados como tales por el ente rector del hábitat y vivienda.

SIATIADUANAS S.A.

Notas a los Estados Financieros

Al 31 de diciembre de 2018 y 2017

(Expresados en dólares de los Estados Unidos de América – US\$)

- **Reformas para el fortalecimiento del sector exportador y turístico**

En el caso de los exportadores habituales y del sector de turismo receptivo, la deducción adicional de gastos de promoción comercial podrá ser hasta por el 100% del valor total de los costos y gastos destinados a la promoción y publicidad.

Devolución del ISD para exportadores habituales en la importación de materias primas, insumos y bienes de capital, y por concepto de comisiones de servicios de turismo receptivo y otros servicios definidos por el Comité de Política Tributaria, siempre que demuestren el ingreso neto de divisas al país.

El beneficio no aplica en la actividad petrolera ni a otra actividad relacionada con recursos naturales no renovables.

Se amplía el ámbito de los sectores priorizados actualmente definido en el artículo 9.1. de la Ley de Régimen Tributario Interno, incorporándose como parte de los mismos a la exportación de servicios, sector agrícola, oleoquímica, eficiencia energética, industrias de materiales y tecnologías de construcción sustentables, desarrollo y servicios de software. Además de cinematografía y eventos internacionales; sector industrial, agroindustrial y agroasociativo conforme a los términos previstos en el reglamento.

Devolución de IVA en la exportación de servicios, conforme lo determine el Comité de Política Tributaria.

Se establece la exoneración de IR por 20 años para los emprendimientos de turismo comunitario y/o asociativos, de micro, pequeñas y medianas empresas. El Reglamento establecerá las condiciones y procedimiento para la aplicación de este incentivo.

- **Otras reformas**

Se extiende el plazo de 3 a 5 años para realizar nuevas inversiones productivas en las zonas afectadas por el terremoto desde la vigencia de la Ley de Solidaridad, y se amplía el plazo de exoneración del Impuesto a la Renta de 10 a 15 años. Para el sector turístico, se aplica 5 años adicionales.

Se establece que todas las inversiones que se realizaron en Manabí y Esmeraldas, acogándose a la Ley de Solidaridad, podrán aplicar los nuevos beneficios y plazos establecidos en esta Ley.

Se potencia a las Zonas Especiales de Desarrollo Económico aplicando la exención del Impuesto a la Renta por 10 años para los administradores y operadores de las mismas. Adicionalmente, tendrán el beneficio de la rebaja de 10 puntos porcentuales a la tarifa

SiATIADUANAS S.A.

Notas a los Estados Financieros

Al 31 de diciembre de 2018 y 2017

(Expresados en dólares de los Estados Unidos de América – US\$)

de Impuesto a la Renta después de finalizado el plazo de la exoneración, por 10 años más.

Se establece el Impuesto a la Renta único a la utilidad en la enajenación de acciones, con una tarifa progresiva entre el 0% y el 10%. Ampliación de exoneración a 2FB.

Reducción de la tarifa IR: En caso de reinversión de utilidades en programas o proyectos deportivos calificados prioritarios, se establece una reducción del 10% y del 8% en el resto de programas.

Deducción de IR: Se establece la deducibilidad de los costos y gastos en patrocinio deportivo realizado dentro de los programas del Plan Estratégico para el Desarrollo Deportivo, conforme lo establezca el Reglamento.

Se establece la tarifa 0% de IVA en importaciones y transferencias de insumos del sector agropecuario, acuícola y pesquero; paneles solares y plantas para el tratamiento de aguas residuales; lámparas LED; barcos pesqueros de construcción nueva de astillero; partes y repuestos de tractores de llantas de hasta 200 HP, elementos y maquinarias de uso agropecuario, acuícola y de pesca artesanal, baterías, cargadores y cargadores para electrolinerías para vehículos híbridos y eléctricos, seguros agropecuarios y arrendamiento de tierras para uso agrícola.

Tarifa 0% de IVA para vehículos eléctricos de uso particular, transporte público y de carga.

Tarifa 0% de ICE para vehículos motorizados eléctricos para transporte público de pasajeros, siempre que cuenten con las autorizaciones de la entidad competente. Se podrá utilizar el crédito tributario del IVA hasta por cinco años.

Se crea la devolución del 50% del IVA pagado en gastos de desarrollo, preproducción y post producción en las actividades de producciones audiovisuales, televisivas y cinematográficas.

Se reduce a 0% la tarifa ad valorem de ICE sobre cocinas y cocinetas a gas.

SIATIADUANAS S.A.

Notas a los Estados Financieros

Al 31 de diciembre de 2018 y 2017

(Expresados en dólares de los Estados Unidos de América – US\$)

Precios de transferencia.

La legislación en materia de Precios de Transferencia en Ecuador es aplicable desde el año 2005 y de acuerdo a la Ley de Régimen Tributario Interno y su Reglamento vigentes al 31 de diciembre de 2018 y 2017, está orientada a regular con fines tributarios las transacciones realizadas entre las partes relacionadas (locales y/o exterior), de manera que las contraprestaciones entre partes relacionadas deben respetar el Principio de Plena Competencia.

Mediante Resolución No. NAC-DGERCGC15-00000455, publicada en el Registro Oficial No. 511 del 29 de mayo de 2016, el Servicio de Rentas Internas modificó la normativa sobre precios de transferencia y estableció que los sujetos pasivos del Impuesto a la Renta cuyo monto acumulado de operaciones con partes relacionadas sean superiores a 3,000,000 deben presentar el Anexo de Operaciones con Partes Relacionadas; y por un monto superior a 15,000,000 deben presentar el Informe Integral de Precios de Transferencia, además estableció las operaciones que no deben ser contempladas para dicho análisis. El referido Informe podrá ser solicitado discrecionalmente por el Servicios de Rentas Internas por cualquier monto y tipo de operación o transacción con partes relacionadas locales y/o del exterior.

Conjuntamente con la Resolución No. NAC-DGERCGC15-00000455 fue publicada a través de la página del Servicio de Rentas Internas la ficha técnica para la estandarización del análisis de precios de transferencia, el cual establece el contenido de presentación del Informe Integral.

Se encuentran exentos del Régimen de Precios de Transferencia los contribuyentes que: i) Presenten un impuesto causado superior al 3% de los ingresos gravables; ii) No realicen operaciones con paraísos fiscales o regímenes fiscales preferentes; y iii) No mantengan suscrito con el estado contratos para la exploración y explotación de recursos no renovables. Sin embargo, deben presentar un detalle de las operaciones con partes relacionadas del exterior en un plazo no mayor a un mes contado a partir de la fecha de exigibilidad de la declaración del Impuesto a la Renta.

Resolución NAC-DGERCGC 15-00000455:

Artículo 2 (Ámbito de Aplicación): "Los sujetos pasivos del Impuesto a la Renta que, no estando exentos de la aplicación del régimen de precios de transferencia conforme a la Ley de Régimen Tributario Interno, dentro de un mismo período fiscal hayan efectuado operaciones con partes relacionadas en un monto acumulado superior a tres millones de dólares de los Estados Unidos de América (3,000,000) deberán presentar el Anexo de Operaciones con Partes Relacionadas.

SIATIADUANAS S.A.

Notas a los Estados Financieros

Al 31 de diciembre de 2018 y 2017

(Expresados en dólares de los Estados Unidos de América – US\$)

Si tal monto es superior a los quince millones de dólares de los Estados Unidos de América (15,000,000), dichos sujetos pasivos deberán presentar, adicionalmente al Anexo de Operaciones con Partes Relacionadas, el Informe Integral de Precios de Transferencia”.

Artículo 3 (Operaciones no contempladas). - “Para efectos de calcular el monto acumulado referido en el artículo anterior para la presentación tanto del anexo como del informe, se sumarán los montos de operaciones con partes relacionadas, excepto las que correspondan a:

g) Operaciones con otras partes relacionadas locales con referencia al período fiscal analizado, siempre que no se presenten alguna de las siguientes condiciones:

2. El sujeto pasivo:

- (i) Declare una base imponible de impuesto a la renta menor a cero;
- (ii) Haya aprovechado cualquier tipo de beneficios o incentivos tributarios, incluidos los establecidos en el Código Orgánico de la Producción, Comercio e Inversión;
- (iii) Se acoja a la reducción de la tarifa por reinversión de utilidades;
- (iv) Sea Administrador u Operador de una Zona Especial de Desarrollo Económico;
- (v) Se dedique a la exploración o explotación de recursos naturales no renovables; o,
- (vi) Tenga titulares de derechos representativos de su capital que sean residentes o estén establecidos en paraísos fiscales.

El Art. 84 del Reglamento para la Aplicación de la Ley de Régimen Tributario Interno señala que los sujetos pasivos del Impuesto a la Renta, que realicen operaciones con partes relacionadas, adicionalmente a su declaración anual de Impuesto a la Renta, presentarán al Servicio de Rentas Internas el Anexo de Operaciones con Partes Relacionadas e Informe Integral de Precios de Transferencia, en un plazo no mayor a los dos meses contados a partir de la fecha de exigibilidad de la declaración del impuesto a la renta; y la no entrega, así como la entrega incompleta, inexacta o con datos falsos podrá ser sancionada por la Administración Tributaria con multa de hasta 15,000.

(22) Eventos subsecuentes

Desde el 31 de diciembre de 2018 hasta la fecha de emisión de los presentes estados financieros no se han presentado eventos que se conozca en la opinión de la administración de la Compañía, que puedan afectar la marcha de la misma o puedan tener un efecto significativo sobre los estados financieros que no se haya revelado en los mismos.

SIATIADUANAS S.A.

Notas a los Estados Financieros

Al 31 de diciembre de 2018 y 2017

(Expresados en dólares de los Estados Unidos de América – US\$)

(23) Aprobación de los estados financieros

Los estados financieros de la Compañía, al y por el año terminado el 31 de diciembre de 2018, han sido aprobados por la gerencia en fecha 11 de febrero de 2018, y serán presentados al Directorio y Accionistas para su aprobación. En opinión de la Gerencia de la Compañía, los estados financieros serán aprobados por el Directorio y Junta de Accionistas sin modificaciones.

Zinnia Yadira Mora Ordóñez
GERENTE GENERAL

Roberto Antonio Agualsaca Arias
CONTADOR GENERAL