




TEPROMEC CIA. LTDA
INFORME DE AUDITORIA
Por los Estados Financieros
terminados el 31 de diciembre del 2010



CONTENIDO


- Informe de los Auditores Independientes
- Balance general
- Estado de resultado
- Estado de evolución del patrimonio
- Estado de flujos de efectivo
- Conciliación entre el resultado neto y los flujos de efectivo neto provisto por actividades de operación.
- Notas a los Estados Financieros





DICTAMEN DEL AUDITOR INDEPENDIENTE

Señores Socios
TEPROMEC CIA LTDA



Hemos auditado los estados financieros adjuntos de **TEPROMEC CIA LTDA.**, que comprenden el balance general al 31 de diciembre del 2010 y el correspondiente estado de resultados, evolución del patrimonio y flujos del efectivo por el año terminado en esa fecha y un resumen de las políticas contables significativas y otras notas aclaratorias.

1. Responsabilidad de la administración por los estados financieros

La administración es responsable de la preparación y presentación razonable de estos estados financieros, de acuerdo con las Normas Ecuatorianas de Contabilidad y del control interno necesario para permitir la preparación de estados financieros que estén libres de representación errónea de importancia relativa ya sea por fraude o error.

2. Responsabilidad del auditor

Nuestra responsabilidad es expresar una opinión sobre los estados financieros con base en nuestras auditorías. Realizamos nuestro examen de acuerdo a Normas Internacionales de Auditoría y Aseguramiento (NIAA's). Dichas normas exigen que cumplamos con requerimientos éticos, así como que la auditoría sea planeada y realizada para obtener seguridad razonable sobre si los estados financieros están libres de representación errónea material.

Una auditoría implica realizar procedimientos para obtener evidencia de auditoría sobre los montos y revelaciones en los estados financieros. Los procedimientos seleccionados dependen del juicio del auditor, incluyendo la valoración de los riesgos de representación errónea material en los estados financieros, ya sea por fraude o error. Al hacer esas valoraciones de riesgos, el auditor considera el control interno relevante para la preparación y presentación razonable de los estados financieros por la entidad con el fin de diseñar los procedimientos de auditoría que sean apropiados en las circunstancias, pero no para expresar una opinión sobre la efectividad del control interno de la entidad. Una auditoría también incluye evaluar lo apropiado de las políticas contables usadas y la razonabilidad de las estimaciones contables hechas por la administración, así como evaluar la presentación general de los estados financieros.

Creemos que la evidencia de auditoría que hemos obtenido es suficiente y apropiada para proporcionar una base para sustentar nuestra opinión.



3. Opinión

En nuestra opinión, los estados financieros presentan razonablemente en todos los aspectos importantes la situación financiera de **TEPROMEC CIA LTDA.**, al 31 de diciembre del 2010, los resultados de sus operaciones, evolución del patrimonio y los flujos de efectivo por el año terminado en esa fecha, de conformidad con principios de contabilidad generalmente aceptados, con las normas ecuatorianas de contabilidad y disposiciones legales emitidas en la República del Ecuador.

4. Otro asunto

Los estados financieros de **TEPROMEC CIA LTDA.**, para el ejercicio que terminó el 31 de diciembre del 2009, no cumplió con los montos mínimos para presentación de auditoría externa por lo tanto no tuvieron obligatoriedad.


5. Otras responsabilidades de informar

Nuestra opinión sobre el cumplimiento de obligaciones tributarias por parte de **TEPROMEC CIA LTDA.**, requerida por disposiciones legales se emite por separado.

Quito, Ecuador
28 de abril del 2011

Dr. Hugo Bonilla- Socio

AUDITING SUPPORT CÍA. LTDA.
Registro Nacional de Auditores Externos
SC RNAE 548



TEPROMEC CIA. LTDA.
BALANCE GENERAL
Al 31 DE DICIEMBRE DEL 2010

ACTIVOS

PASIVOS

ACTIVOS CORRIENTES

Caja Bancos (Nota 6)	93,269	
Inversiones (Nota 7)	33,782	
Cientes y cuentas por cobrar (Nota 8):	254,279	
Cientes	137,471	
Provisión cuentas incobrables	-6,247	
Otras Cuentas por Cobrar	99,495	
Impuestos Anticipados	11,260	
Pagos anticipados	12,300	
Inventarios: (Nota 9):	276,468	
Inventarios	276,468	

Total activo corriente 657,798

Activo fijo (Nota 10)	380,579	
Propiedad planta y equipo	816,043	
Depreciación Acumulada	-435,464	

TOTAL ACTIVOS 1,038,377

PASIVOS CORRIENTES

Obligaciones bancarias por pagar (Nota 11)	328,608	
Documentos y cuentas por pagar:	141,005	
Proveedores (Nota 12)	20,703	
Otras cuentas por pagar (Nota 13)	120,302	
Provisiones por Pagar		
Beneficios sociales (Nota 14)	29,021	
Total pasivo corriente	498,634	

PASIVOS A LARGO PLAZO		
Préstamos bancarios largo plazo (Nota 11)	27,522	
Jubilación patronay y bonificación desahucio	124,226	

Total pasivo a largo plazo 151,748


TOTAL PASIVOS 650,382

PATRIMONIO

Capital social (Nota 15)	323,000	
Reserva de capital	1,969	
Reserva legal (Nota 17)	36,521	
Reserva facultativa (Nota 18)	2,262	
Utilidades no distribuidas	19,043	
Resultado del ejercicio	5,200	

TOTAL PATRIMONIO 387,995

TOTAL PASIVO Y PATRIMONIO 1,038,377




Las notas que se adjuntan forman parte integrante de los Estados Financieros (1 al 22)


TEPROMEC CIA. LTDA.
ESTADO DE RESULTADOS
POR EL PERIODO TERMINADO EL 31 DE DICIEMBRE DEL 2010

INGRESOS OPERACIONALES

Ventas netas		1,430,656
Menos: Costo de ventas		<u>-1,127,898</u>
Utilidad bruta en ventas		302,758
Menos: Gastos operacionales		-240,956
Gastos de administración y ventas	-212,696	
Otros costos	<u>-28,260</u>	
Más/Menos: Ingresos /Gastos no operacionales		-41,142
Gastos de financieros	-44,216	
Otros ingresos no operacionales	<u>3,074</u>	
Resultado del ejercicio antes de participación e impuestos		<u>20,660</u>
Participación laboral		-3,099
Impuesto a la renta		<u>-12,361</u>
Resultado del ejercicio		<u><u>5,200</u></u>

Las notas que se adjuntan forman parte integrante de los estados financieros (1 al 22)





**TEPROMECA CIA. LTDA.
CONCILIACION ENTRE LA UTILIDAD Y EL FLUJO DE
EFFECTIVO NETO PROVISTO POR ACTIVIDADES DE OPERACIÓN
POR EL PERIODO TERMINADO EL 31 DE DICIEMBRE DEL 2010**

Utilidad / Pérdida del ejercicio	5,200
----------------------------------	--------------

Partidas de conciliación entre la pérdida y el flujo de efectivo
neto utilizado por actividades de operación:

Gastos de depreciación y amortizaciones	37,768	
Provisión para cuentas incobrables	1,375	
Interes de préstamos	5,270	
Jubilación patronal y provisión desahucio	10,786	
Provisión gastos normas	10,803	
Gastos años anteriores	<u>-35,000</u>	
Total		31,002

Cambios netos en activos y pasivos

Disminución en cuentas por cobrar clientes	57,202	
Disminución en otras cuentas por cobrar	41,500	
Aumento en inventarios	112,744	
Disminución en gastos anticipados y otros activos	12,707	
Aumento en proveedores	-2,953	
Disminución en otras cuentas por pagar	<u>69,166</u>	
Total		290,366

Efectivo neto provisto por actividades de operación	326,568
--	----------------

Las notas que se adjuntan forman parte integrante de los Estados Financieros (1 al 22)



TEPROMECA CIA. LTDA.
ESTADO DE FLUJOS DE EFECTIVO
POR EL PERIODO TERMINADO EL 31 DE DICIEMBRE DEL 2010

**FLUJOS DE EFECTIVO POR
ACTIVIDADES DE OPERACION:**

Efectivo recibido de clientes	1,487,857	
Efectivo pagado a proveedores, empleados y otros	-1,154,199	
Gasto por intereses	-7,090	
Efectivo neto provisto en actividades de operación		326,568

**FLUJOS DE EFECTIVO POR
ACTIVIDADES DE INVERSION:**

Pago por la compra de activos fijos	<u>-128,072</u>	
Efectivo utilizado en actividades de inversión		-128,072

**FLUJOS DE EFECTIVO POR
ACTIVIDADES DE FINANCIAMIENTO:**


Neto préstamos obtenidos y cancelados		-109,223
Efectivo utilizado por actividades de financiamiento		<u>-109,223</u>
Aumento neto de efectivo y equivalentes de efectivo		89,273
Efectivo al comienzo del año		3,997
EFFECTIVO Y EQUIVALENTES DE EFECTIVO AL FINAL DEL AÑO		<u><u>93,270</u></u>

Las notas que se adjuntan forman parte integrante de los Estados Financieros (1 al 22)


TEPROMEC CIA. LTDA.
ESTADO DE EVOLUCION DEL PATRIMONIO
POR EL PERIODO TERMINADO AL 31 DE DICIEMBRE DEL 2010

	Capital asignado	Reservar Legal	Reservar Facultativa	Capital Adicional	Utilidades No distribuidas	Resultado ejercicio	Total
Saldo al 31 de diciembre del 2009	323,000	1,969	36,521	2,262	54,043		417,795
Gastos de períodos anteriores					-35,000		-35000
Resultado del ejercicio						5,200	5,200
Saldo al 31 de diciembre del 2010	323,000	1,969	36,521	2,262	19,043	5,200	387,995

Las notas que se adjuntan forman parte integrante de los Estados Financieros (1 al 22)



TEPROMEC CIA LTDA
Notas a los Estados Financieros
Por el año terminado el 31 de diciembre del 2010



Nota 1. - Identificación

TEPROMEC CÍA. LTDA., es una Compañía Limitada constituida mediante escritura pública aprobada bajo resolución No. 1-2-1-85 01593 expedida por la Superintendencia de Compañías el 14 de noviembre de 1985 e inscrita en el Registro Mercantil de Quito bajo el número 63, tomo 117, el 13 de enero de 1986.

Nota 2. – Objeto Social

TEPROMEC CÍA. LTDA., es una compañía cuyo objeto social comprende principalmente, la construcción de herrajes eléctricos, hidromecánicos, piezas maquinadas y troqueladas, construcción de estructuras metálicas, afiches para publicidad en hierro, fibra plástica y otros materiales, montaje de equipos y mantenimiento industrial, construcción y reparación de partes y piezas para equipos y maquinaria eléctrica o mecánica, fabricación de herramientas e instrumentos de precisión, fabricación de tubos de acero, fletes de acero inoxidable, acero rápido, alambre estirado y laminado, fundiciones de hierro acero y metales férreos, fabricación de pernos y piezas de sujeción, etc.

Nota 3. - Estructura Organizacional

La Compañía es gobernada por la Junta General de Socios y administrada por el Presidente, el Gerente General y el Vicepresidente. La Junta General de socios legalmente convocados y reunidos es el órgano supremo de la Compañía, las decisiones tomadas por ésta no pueden ser cambiadas, revisadas o reformadas sino por la misma.

Nota. 4. – Entorno Económico del país.

En el año 2010 la economía mundial dejó atrás la gran recesión, como se ha denominado a la crisis financiera-económica, que estalló a finales del tercer trimestre de 2008. Según el FMI, el año pasado la economía mundial creció 4.8%, un rebote frente al decrecimiento de 0.6% en 2009.

Al cerrar el año, el Banco Central del Ecuador estima que el crecimiento de la economía ecuatoriana fue del 3.6% en el 2010, una notable recuperación frente a las cifras del año anterior de 0.4%

La demanda global habría crecido 5.3%. La recuperación se da sobre todo por el lado de la demanda interna. El consumo de hogares se recupera fuertemente, a 4.9% luego de haber declinado 0.7% en 2009. Las importaciones crecieron en el 9% y las exportaciones crecieron solo el 3.1% en el 2010.

Los sectores de la economía que más crecieron, son los servicios, con 5.4%, una fuerte recuperación. En el 2010, el dólar nuevamente se revalorizó frente al euro, promediando \$1.33 por euro en el año, aunque con enormes fluctuaciones.

El petróleo, principal producto de exportación ecuatoriana y pilar de las finanzas públicas en 2010, promedió \$79 por barril en los mercados internacionales, siendo el segundo año de precio más alto en la historia, superado sólo por la del año 2008.

La inflación cerró en el 2010 en 3.3%. La dolarización de la economía ecuatoriana y la baja inflación en los EE.UU., inciden en mantener la inflación ecuatoriana en un nivel moderado.

En el tercer trimestre de 2010 el desempleo fue de 7.44%, una recuperación de 1.6 puntos porcentuales en relación a la situación a septiembre de 2009. En el transcurso de 2010 hubo una recuperación frente a la situación de un año atrás.

Para el año 2011 el gobierno plantea una serie de incentivos fiscales y no fiscales para el sector productivo. Esto esta dado por la creación del Código de la Producción el cual está ligado intrínsecamente con nuevas reformas tributarias cuyas principales reformas es la reducción progresiva del Impuesto a la Renta (IR) un punto porcentual cada año, en los próximo tres años, de tal manera que el impuesto a la renta baje de 25% a 22%; así también la exoneración del pago del anticipo del impuesto a la renta , en nuevas inversiones pero sólo en sectores de alimentos frescos, elaborados; cadena forestal y agroforestal; metalmecánica, petroquímica, farmacéutica, turismo, energías renovables, servicios logísticos, biotecnología, software y los sectores estratégicos del Gobierno.

A pesar de estos incentivos las perspectivas económicas al final del año 2011 no son alentadoras principalmente por las medidas internas tomadas por el Gobierno (moratoria de la deuda e incremento salarial) lo cual afectará al sector productivo del país por lo que se prevé un crecimiento económico de alrededor del 2,3%.


Nota 5. - Principales Políticas Contables

a) Bases fundamentales de presentación de los estados financieros

Los estados financieros han sido preparados en base a los principios de contabilidad de general aceptación, las Normas Ecuatorianas de Contabilidad, a disposiciones de legales establecidas por la Superintendencia de Compañías, las mismas que se detallan a continuación:

b) Equivalentes de efectivo

La Compañía considera que todos sus documentos de alta liquidez como cuentas corrientes son equivalentes de efectivo para propósitos del Estado de Flujos de Efectivo.



c) Inventarios

Las materias primas nacionales son registradas al valor de adquisición los mismos que no exceden al valor de mercado.

Los productos terminados se registran sumando los costos de las materias primas, mano de obra, gastos de fabricación y otros costos.

d) Gastos pagados anticipados

Los seguros pagados por anticipados se encuentran expresados a su valor de compra o contratación. Se registra jubilación patronal y bono de responsabilidad de años anteriores que se van devengando en función del 20% anual.

e) Activos fijos

Son registrados al costo de adquisición.

La depreciación se registra con cargo a resultados, utilizando los porcentajes establecidos en la Ley de Régimen Tributario Interno, bajo el método de línea recta.


Muebles, enseres y equipos	10%
Vehículos	20%
Maquinaria y equipos industriales	10%
Equipos de computación	33%
Equipos de oficina - planta	10%

f) Participación de trabajadores

De conformidad con disposiciones legales, la Compañía paga a sus trabajadores una participación del 15% sobre las utilidades del ejercicio antes de impuestos, y es política de la Compañía realizar la provisión correspondiente.

g) Provisión para jubilación patronal y desahucio

Las NIC's 19 y 26 determinan que los empleados tendrán un derecho futuro para jubilación patronal el mismo que debe ser registrado en base a un estudio actuarial realizado por un perito independiente calificado.



h) Reserva legal

La Ley de Compañías requiere que un 5% de las utilidades líquidas anuales se destinen a la apropiación de una reserva legal, la misma que no puede ser distribuida a los accionistas si no en caso de liquidación, pero puede ser utilizada para absorber pérdidas futuras o para aumentar el capital.

i) Reconocimiento del ingreso

El ingreso es reconocido cuando los bienes son vendidos siendo ésta la base de medición del principio de realización.

j) Reconocimiento de costos y gastos

Los costos y gastos se registran cuando se incurren.

Nota 6. – Caja – Bancos

La composición de esta cuenta se detalla a continuación:

<u>Descripción</u>	<u>Cuenta</u>	<u>Valor</u>
Bancos Locales		91.448
Banco del Pichincha	3034269604	106.334
Banco Produbanco	02005081056	-19.718
Banco de Machala	114011601-3	4.832
 Cajas		
Caja chica		1.821
Total Caja Bancos		93.269

Nota 7.- Inversiones

La composición de esta cuenta al 31 de diciembre del 2010, es la siguiente:

<u>Descripción</u>	<u>Valor</u>
Fondo real Banco Pichincha	1.715
Implementación Norma ISO 9001	1.613
Implementación Normas ASME	30.454
TOTAL	33.782



Nota 8.- Clientes

El detalle de esta cuenta al 31 de diciembre del 2010 es el siguiente:

<u>Descripción</u>	<u>Valor</u>
Ing Ivan Villota	59.540
Petroamazonas Ecuador S.A	54.190
Otros clientes	23.741
	<u>137.471</u>

Nota 9.- Provisión cuentas incobrables

El movimiento de esta cuenta se resume así:


<u>Descripción</u>	<u>Valor</u>
Saldo	
31/12/2009	4.872
Movimiento 2010	<u>1.375</u>
Saldo	
31/12/2010	<u>6.247</u> ^(b)

(b) El cálculo para la provisión de cuentas incobrables se la realizó sobre las ventas a crédito del período por el 1% de acuerdo a la Ley de Régimen Tributario Interno. El saldo presentado en el año 2010 corresponde acumulación de provisión de años anteriores.

Nota 10.- Otras cuentas por cobrar

El detalle de la cuenta es el siguiente:

<u>Descripción</u>	<u>Valor</u>
Préstamos a empleados	7.336
Otras cuentas por cobrar	91.959
Depósitos en garantía	200
TOTAL	<u>99.495</u>



Nota 11.- Inventarios


El movimiento de inventarios al 31 de diciembre del 2010 se detalla a continuación:

<u>Descripción</u>	<u>Valor</u>
Materia prima	84.554
Materiales y Suministros	12.740
Herramientas y repuestos	23.858
Materiales consumidos en proyectos	152.547
Producto terminado	2.769
TOTAL	276.468

Nota 12.- Activo Fijo

El detalle de esta cuenta al 31 de diciembre del 2010, se presenta a continuación:

<u>Descripción</u>	<u>Saldo al 31/12/2009</u>	<u>Adiciones</u>	<u>Saldo 31/12/2010</u>	<u>% deprec</u>
Muebles y enseres	17.177	2.255	19.432	10%
Vehículos	23.058		23.058	20%
Maquinaria y equipos industriales	367.194	95.819	463.013	10%
Equipo de computación	44.139	521	44.660	33%
Edificio oficinas - planta	143.223	29.478	172.701	5%
Terreno	93.179		93.179	
subtotal costo	687.970	128.073	816.043	
subtotal depreciaciones	397.696	37.768	435.464	
Total activo fijo neto	290.274	90.305	380.579	



Nota 13.- Proveedores

El saldo de esta cuenta al 31 de diciembre se detalla a continuación:

<u>Descripción</u>	<u>Valor</u>
Juan Guyta Rojano	10.000
Proveedores varios	9.493
Otros proveedores	1.210
TOTAL	20.703

Nota 14.- Otras Cuentas por Pagar

El saldo de esta cuenta al 31 de diciembre se detalla a continuación:

<u>Descripción</u>	<u>Valor</u>
Terceros	10.819
Impuestos por pagar	52.085
IESS por Pagar	3.031
Provisiones empleados por pagar	25.575
Otras cuentas por pagar	28.792
TOTAL	120.302

Nota 15.- Beneficios Sociales

	Décimo tercer sueldo	Décimo cuarto sueldo	Vacaciones	Total
Saldo al 31 de diciembre del 2009	5.089	10.404	8.038	23.531
Pagado	-11.326	-6.996	-5.797	-24.119
Provisión	12.198	11.358	6.053	29.609
Saldo al 31 de diciembre del 2010	5.961	14.766	8.294	29.021



SUPERINTENDENCIA
DE COMPAÑÍAS

17 MAYO 2011
OPERADOR 30
QUITO

Nota 16.- Obligaciones bancarias por pagar

<u>Institución Bancaria</u>	<u>Fecha de inicio</u>	<u>Fecha de vencimiento</u>	<u>Tasa de interés</u>	<u>Corto Plazo</u>	<u>Largo Plazo</u>
Banco Pichincha	15/10/2010	9/2/2011	9,74%	58.800	-
	27/10/2010	24/2/2011	9,74%	105.000	-
	22/11/2010	22/3/2011	9,74%	90.000	-
	2/12/2010	31/3/2011	9,74%	45.000	-
Produbanco	9/3/2010	23/8/2010	11,83%	13.211	8.962
Banco de Machala	24/12/2009	9/12/2010	11,82%	16.597	18.560
TOTAL				328.608	27.522

Los préstamos se encuentran respaldados por garantías hipotecarias

Nota 17.- Impuesto a la renta

Resultado del ejercicio	20.660
15% Participación utilidades	
Menos: trabajadores	-3.099
Base imponible impuesto a la renta	17.561
25% Impuesto a la Renta causado	4.390
Menos: Retenciones en la Fuente del año	23.622
Anticipo de Impuesto a la Renta	-12.361
Saldo a favor contribuyente	11.261

Nota 18.- Capital Social

TEPROMEC CIA. LTDA., tiene un capital suscrito y pagado de 323.000 dólares, dividido en trescientos veinte y tres mil participaciones de un dólar cada una.

Nota 19. - Reserva de capital

Es producto del sistema de dolarización de acuerdo a la NEC-17, el saldo de esta cuenta no podrá ser distribuida a los accionistas, sin embargo puede ser capitalizado o ser utilizada para absorber pérdidas acumuladas y las del ejercicio. La reserva de capital al 31 de diciembre del 2010 ascendió a USD 1.969.

Nota 20.- Reserva legal

La Ley de Compañías en el Art. 109 señala que al menos un 5% de las utilidades líquidas anuales se destinen a la apropiación de una reserva legal, la misma que no está disponible para el pago de dividendos, pero puede ser capitalizada o utilizada para absorber pérdidas. Al 31 de diciembre del 2010 la reserva legal asciende a USD 36.521.

Nota 21. - Situación tributaria

A la fecha de emisión de los estados financieros la Compañía no ha sido fiscalizada por parte de las entidades de control.

De acuerdo con lo establecido en el Art. 94 del Código Tributario, la facultad de la administración para determinar la obligación tributaria, sin que requiera pronunciamiento previo caduca:

- i. En tres años contados desde la fecha de declaración en que la Ley exija determinación del sujeto pasivo.
- ii. En seis años a partir de la fecha en que vence el plazo para presentar la declaración cuando no se hubieran declarado en todo o en parte; y
- iii. En un año cuando se trate de verificar un acto de determinación practicado por el sujeto pasivo o en forma mixta, contado desde la fecha de notificación de tales actos.

Nota 22. - Eventos Subsecuentes

El 29 de diciembre del año 2010 la Asamblea Nacional publica en el suplemento del Registro Oficial N° 351 el Código Orgánico de la Producción, Comercio e inversiones, cuya incidencia principal se presenta a partir del año 2011, los principales incentivos tributarios producidos como consecuencia de esto se menciona a continuación:

- La reducción gradual de tres puntos en el Impuesto a la Renta (IR),
- La exoneración hasta por cinco años del IR para inversiones nuevas,
- La exención del pago del Impuesto a la Salida de Capitales (ISC), exclusivamente para los créditos al exterior siempre que no sean de paraísos fiscales.
- La exoneración del pago del anticipo al Impuesto a la Renta para empresas agrícolas cuyo tiempo de cosecha sea mayor a un año
- El pago de impuesto a las tierras rurales y cambios en los rubros deducibles del IR, tanto para las empresas como para las personas naturales
- En el caso de las pequeñas y medianas empresas se contempla una reducción adicional del IR por gastos utilizados en capacitación técnica, innovación y mejora de la productividad. En el caso de sueldo en 1%, en el caso de ventas en un 1%.

Adicionalmente, con fecha 27 de enero del 2011 la Superintendencia de Compañías publica en el Registro Oficial 372 la Resolución **SC.Q.ICI.CPAIFRS.11.01** en la cual se determina a las Compañías catalogadas como PYMES para efectos de aplicación de las Normas Internacionales de Información Financiera NIIF's.

Consecuentemente, la Superintendencia de Compañías califica como PYMES a las personas jurídicas que cumplan las siguientes condiciones:

- a) **Activos** totales inferiores a **cuatro millones de dólares;**
- b) Registren un **valor bruto de ventas anuales** inferior a **cinco millones de dólares;** y,
- c) Tengan **menos de 200 trabajadores (personal ocupado).**

Para este cálculo se tomará el promedio anual ponderado.

Se considerará como base los estados financieros del ejercicio económico anterior al período de transición.

Aquellas empresas catalogadas como PYME's aplicarán la Norma Internacional de Información Financiera para Pequeñas y Medianas Entidades (NIIF para las PYMES), para el registro, preparación y presentación de estados financieros, a partir del 1 de enero del 2012.

Entre el 31 de diciembre del 2010 y el 28 de abril del año 2011, fecha de presentación de nuestro informe no se han producido eventos que pudieran tener un efecto importante sobre los estados financieros.

