

FORMULARIO DECLARACIÓN DEL IMPUESTO A LA RENTA Y PRESENTACIÓN

101

DE BALANCES FORMULARIO ÚNICO SOCIEDADES Y

No. FORMULARIO

Resolución No.

ESTABLECIMIENTOS PERMANENTES

26592599

NAC-DGER2008-1520

100 IDENTIFICACIÓN DE LA DECLARACIÓN

(O) ORIGINAL - (S) SUSTITUTIVA

031

0

AÑO 102

2009

No. FORMULARIO QUE SUSTITUYE

104

200 IDENTIFICACIÓN DEL SUJETO PASIVO

EXPEDIENTE

203

17517

RUC 201

1790783820001

202

INVERSIONES NAPOR CIA. LTDA.

OPERACIONES CON PARTES RELACIONADAS DEL EXTERIOR EN EL EJERCICIO FISCAL (INFORMATIVO)

Activo con partes relacionadas del exterior 011 Ingreso con partes relacionadas del exterior 013

Pasivo con partes relacionadas del exterior 012 Egreso con partes relacionadas del exterior 014

TOTAL OPERACIONES CON PARTES RELACIONADAS DEL EXTERIOR (011 + 012 + 013 + 014) 015

ESTADO DE SITUACIÓN

ACTIVO

ACTIVO CORRIENTE

Caja, bancos

311 23,871.78

Inversiones corrientes

312 0

Cuentas y documentos por cobrar clientes - corriente

Relacionados / Locales

313 0

Relacionados / Del exterior

314 0

No relacionados / Locales

315 0

No relacionados / Del exterior

316 0

Otras cuentas y documentos por cobrar - corriente

Relacionados / Locales

317 41.13

Relacionados / Del exterior

318 0

No relacionados / Locales

319 1,377.2

No relacionados / Del exterior

320 0

(-) Provisión cuentas incobrables

321 0

Crédito tributario a favor del sujeto pasivo (IVA)

323 35,970.31

Crédito tributario a favor del sujeto pasivo (RENTA)

324 22,168.7

Inventario de materia prima

325 0

Inventario de productos en proceso

326 0

Inventario de suministros y materiales

327 0

Inventario de prod. terminados y mercad. en almacén

328 0

Mercaderías en tránsito

329 0

Inventario repuestos, herramientas y accesorios

330 0

Activos pagados por anticipado

331 0

Otros activos corrientes

332 0

TOTAL ACTIVO CORRIENTE

339 83,429.12

ACTIVO FIJO

Inmuebles (excepto terrenos)

341 0

Naves, aeronaves, barcas y similares

342 0

Ventas netas locales gravadas con tarifa 12%

Ventas netas locales gravadas con tarifa 0%

Exportaciones netas

Otros ingresos provenientes del exterior

Rendimientos financieros

Otras rentas gravadas

Utilidad en venta de activos fijos

Dividendos percibidos locales

Rentas exentas

Aportaciones

De recursos públicos

De otras fuentes

Del exterior

Otras rentas exentas

TOTAL INGRESOS (Sumar del 601 al 612)

Ventas netas de activos fijos (informativo)

Ingresos por reembolso como intermediario (informativo)

COSTOS Y GASTOS

COSTO

GASTO

Inventario inicial de bienes no producidos por

el sujeto pasivo

Compras netas locales de bienes no producidos por

el sujeto pasivo



Importaciones de bienes no producidos por

el sujeto pasivo

(-) Inventario final de bienes no producidos por

Muebles y enseres	343	109,557.88	el sujeto pasivo	705		0
Maquinaria, equipo e instalaciones	344	26,568.23	Inventario inicial de materia prima	706		0
Equipo de computación y software	345	10,714.62	Compras netas locales de materia prima	707		0
Vehículos, equipo de transporte y camiónero móvil	346	53,374.92	Importaciones de materia prima	708		0
Otros activos fijos	347	7,000	(-) Inventario final de materia prima	709		0
(-) Depreciación acumulada activo fijo	348	110,434.15	Inventario inicial de productos en proceso	710		0
Terrenos	349	0	(-) Inventario final de productos en proceso	711		0
Obras en proceso	350	0	Inventario inicial de productos terminados	712		0
TOTAL ACTIVO FIJOS	359	96,781.5	(-) Inventario final de productos terminados	713		0
ACTIVO DIFERIDO (INTANGIBLE)			Sueldos, salarios y demás remuneraciones que			
Marcas, patentes, derechos de llave y otros similares	371	0	constituyen materia gravada del IESS	715	0	171,689.33
Gastos de organización y constitución	373	0	Beneficios sociales, indemnizaciones y otras remuneraciones			
Gastos de investigación, exploración y similares	375	0	que no constituyen materia gravada del IESS	717	0	55,121.05
Otros activos diferidos	377	1,932.4	Aporte a la seguridad social (Incluye fondo de reserva)	719	0	32,180.44
(-) Amortización acumulada	378	0	Honorarios profesionales y dietas	721	0	93,768.99
TOTAL ACTIVO DIFERIDO	379	1,932.4	Honorarios a extranjeros por servicios ocasionales	723	0	0
ACTIVO LARGO PLAZO			Arrendamiento de inmuebles	725	0	47,805
Inversiones largo plazo / Acciones y participaciones	381	0	Mantenimiento y reparaciones	727	0	3,702.73
Inversiones largo plazo / Otras	382	0	Combustibles	729	0	0
Cuentas y documentos por cobrar clientes - largo plazo			Promoción y publicidad	731	0	72,273.6
Relacionados / Locales	383	0	Suministros y materiales	733	0	2,274.21
Relacionados / Del exterior	384	0	Transporte	735	0	335.8
No relacionados / Locales	385	0	Provisiones / Para jubilación patronal	737	0	0
No relacionados / Del exterior	386	0	Provisiones / Para desahucio	739	0	4,057.64
Otras cuentas y documentos por cobrar - largo plazo			Provisiones / Para cuentas incobrables	741	0	0
Relacionados / Locales	387	0	Provisiones / Otras provisiones	743	0	0
Relacionados / Del exterior	388	0	Arrendamiento mercantil / Local	745	0	0
No relacionados / Locales	389	2,400	Arrendamiento mercantil / Del exterior	747	0	0
No relacionados / Del exterior	390	0	Comisiones / Local	749	0	0
(-) Provisión cuentas incobrables	391	0	Comisiones / Del exterior	751	0	0
Otros activos largo plazo	392	0	Intereses bancarios			
TOTAL ACTIVO LARGO PLAZO	397	2,400	Local	753	0	0
TOTAL DEL ACTIVO (339 + 389 + 379 + 397)	399	184,543.02	Del exterior	755	0	0
PASIVO			Intereses pagados a terceros			
PASIVO CORRIENTE			Relacionados / Locales	757	0	0
Cuentas y documentos por pagar proveedores - corriente			Relacionados / Del exterior	759	0	0
Relacionados / Locales	411	0	No relacionados / Locales	761	0	0
Relacionados / Del exterior	412	0	No relacionados / Del exterior	763	0	0
No relacionados / Locales	413	0	Pérdida en venta de activos / Relacionados	765	0	0
No relacionados / Del exterior	414	0	Pérdida en venta de activos / No relacionados	767	0	0
Obligaciones con instituciones financieras - corriente			Otras pérdidas	769	0	0
Locales	415	0	Seguros y reaseguros (primas y cesiones)	771	0	457.28
Del exterior	416	0	Gastos indirectos asignados desde el exterior			
Préstamos de accionistas / Locales	417	101,354.11	por partes relacionadas	773	0	0
Préstamos de accionistas / Del exterior	418	0	Gastos de gestión			
Otras cuentas y documentos por pagar - corriente			Impuestos, contribuciones y otros	775	0	0
Relacionados / Locales	419	0	Gastos de viaje	777	0	0
Relacionados / Del exterior	420	0	IVA que se carga al costo o gasto	779	0	0
No relacionados / Locales	421	21,478.52	Depreciación de activos fijos / Acelerada	781	0	0

No relacionados / Del exterior	422	<input type="text" value="0"/>	Depreciación de activos fijos / No acelerada	783	<input type="text" value="0"/>	784	<input type="text" value="25,011.88"/>
Impuesto a la renta por pagar del ejercicio	423	<input type="text" value="0"/>	Amortizaciones	785	<input type="text" value="0"/>	786	<input type="text" value="3,574.33"/>
Participación trabajadores por pagar del ejercicio	424	<input type="text" value="0"/>	Servicios públicos	787	<input type="text" value="0"/>	788	<input type="text" value="19,547.75"/>
Transferencias casa matriz y sucursales (del exterior)	425	<input type="text" value="0"/>	Pagos por otros servicios	789	<input type="text" value="0"/>	790	<input type="text" value="61,882.92"/>
Crédito a mutuo	426	<input type="text" value="0"/>	Pagos por otros bienes	791	<input type="text" value="0"/>	792	<input type="text" value="0"/>
Obligaciones emitidas corto plazo	427	<input type="text" value="0"/>	TOTAL COSTOS	797	<input type="text" value="0"/>		
Provisiones	428	<input type="text" value="1,819.27"/>	TOTAL GASTOS			798	<input type="text" value="594,854.3"/>
TOTAL PASIVO CORRIENTE	439	<input type="text" value="124,651.9"/>	TOTAL COSTOS Y GASTOS (797 + 798)			799	<input type="text" value="594,854.3"/>
PASIVO LARGO PLAZO							
Cuentas y documentos por pagar proveedores - largo plazo			Baja de inventario (informativo)			794	<input type="text" value="0"/>
Relacionados / Locales	441	<input type="text" value="0"/>	Pago por reembolso como reembolsante (informativo)			795	<input type="text" value="0"/>
Relacionados / Del exterior	442	<input type="text" value="0"/>	Pago por reembolso como intermediario (informativo)			796	<input type="text" value="0"/>
No relacionados / Locales	443	<input type="text" value="0"/>					
No relacionados / Del exterior	444	<input type="text" value="0"/>					
Obligaciones con instituciones financieras - largo plazo			CONCILIACIÓN TRIBUTARIA				
Locales	445	<input type="text" value="0"/>					
Del exterior	446	<input type="text" value="0"/>	UTILIDAD DEL EJERCICIO (Si 699 - 799 mayor a 0)			801	<input type="text" value="0"/>
Préstamos de accionistas / Locales	447	<input type="text" value="0"/>	PERDIDA DEL EJERCICIO (Si 699 - 799 menor a 0)			802	<input type="text" value="7,657.04"/>
Préstamos de accionistas / Del exterior	448	<input type="text" value="0"/>	(-) 15% Participación a trabajadores			811	<input type="text" value="0"/>
Otras cuentas y documentos por pagar - largo plazo			(-) 100% Dividendos percibidos exentos (Campo 808)			812	<input type="text" value="0"/>
Relacionados / Locales	449	<input type="text" value="0"/>	(-) 100% Otras rentas exentas (609+810+811+812)			813	<input type="text" value="0"/>
Relacionados / Del exterior	450	<input type="text" value="0"/>	(+) Gastos no deducibles			814	<input type="text" value="3,558.3"/>
No relacionados / Locales	451	<input type="text" value="0"/>	(+) Gastos no deducibles			815	<input type="text" value="0"/>
No relacionados / Del exterior	452	<input type="text" value="0"/>	(+) Gastos incurridos para generar ingresos exentos			816	<input type="text" value="0"/>
Transferencias casa matriz y sucursales (del exterior)	453	<input type="text" value="0"/>	(+) Participación trabajadores atribuibles a ingresos exentos			817	<input type="text" value="0"/>
Crédito a mutuo	454	<input type="text" value="0"/>	(-) Amortización pérdidas tributarias de años anteriores			818	<input type="text" value="0"/>
Obligaciones emitidas largo plazo	455	<input type="text" value="0"/>	(-) Deducciones por leyes especiales			819	<input type="text" value="0"/>
Provisiones para jubilación patronal	456	<input type="text" value="33,081.03"/>	(+) Ajuste por precios de transferencia			820	<input type="text" value="0"/>
Provisiones para desahucio	457	<input type="text" value="14,186.61"/>	(-) Deducción por incremento neto de empleados			821	<input type="text" value="0"/>
Otras provisiones	458	<input type="text" value="0"/>	(-) Deducción por pago a trabajadores con discapacidad			822	<input type="text" value="0"/>
TOTAL PASIVO LARGO PLAZO	459	<input type="text" value="47,267.64"/>					
Pasivos diferidos	479	<input type="text" value="0"/>	UTILIDAD GRAVABLE			829	<input type="text" value="0"/>
Otros pasivos	489	<input type="text" value="0"/>	PERDIDA			839	<input type="text" value="4,098.74"/>
TOTAL DEL PASIVO (439 + 459 + 479 + 489)	499	<input type="text" value="171,919.54"/>					
PATRIMONIO NETO							
Capital suscrito y/o asignado	501	<input type="text" value="4,000"/>	Utilidad a reinvertir y capitalizar			841	<input type="text" value="0"/>
(-) Capital suscrito no pagado, acciones en tesorería	503	<input type="text" value="0"/>	Saldo utilidad gravable			842	<input type="text" value="0"/>
Aportes de socios o accionistas para futura capitalización	505	<input type="text" value="0"/>	Total impuesto causado			849	<input type="text" value="0"/>
Reserva legal	507	<input type="text" value="2,987.79"/>	(-) Anticipo pagado			851	<input type="text" value="0"/>
Otras reservas	509	<input type="text" value="13,292.73"/>	(-) Retenciones en la fuente realizadas en el ejercicio fiscal			852	<input type="text" value="11,502.37"/>
Utilidad no distribuida ejercicios anteriores	513	<input type="text" value="0"/>	(-) Retenciones por dividendos anticipados			853	<input type="text" value="0"/>
(-) Pérdida acumulada ejercicios anteriores	515	<input type="text" value="0"/>	(-) Retenciones por ingresos provenientes del exterior			854	<input type="text" value="0"/>
Utilidad del ejercicio	517	<input type="text" value="0"/>	(-) Crédito tributario de años anteriores			855	<input type="text" value="0"/>
(-) Pérdida del ejercicio	519	<input type="text" value="7,657.04"/>	(-) Exoneración por leyes especiales			856	<input type="text" value="0"/>
TOTAL PATRIMONIO NETO	598	<input type="text" value="12,623.48"/>	IMPUESTO A LA RENTA A PAGAR			859	<input type="text" value="0"/>
TOTAL PASIVO Y PATRIMONIO	599	<input type="text" value="184,543.02"/>	SALDO A FAVOR DEL CONTRIBUYENTE			869	<input type="text" value="11,502.37"/>
			Anticipo próximo año (fórmula)			879	<input type="text" value="4,248.1"/>



Pago previo (informativo)

890

DETALLE DE IMPUTACIÓN AL PAGO (Para declaraciones sustitutivas)

Impuesto 897 Interés 898 Multa 899

VALORES A PAGAR Y FORMA DE PAGO (Luego de imputación al pago en declaraciones sustitutivas)

Total impuesto a pagar (899 - 897) 902

Interés por mora 903

Multas 904

TOTAL PAGADO (902 + 903 + 904) 909

Mediante cheque, débito bancario, efectivo u otras formas de pago 905

Mediante Compensaciones 906

Mediante Notas de Crédito 907

DETALLE DE NOTAS DE CRÉDITO

N/C No. 908 N/C No. 910 N/C No. 912 N/C No. 914

Valor USD 909 Valor USD 911 Valor USD 913 Valor USD 915

DETALLE DE COMPENSACIONES


Resolución No. 916 Resolución No. 918

Valor USD 917 Valor USD 919

Declaro que los datos proporcionados en este documento son exactos y verdaderos, por lo que asumo la responsabilidad legal que de ello se deriva (Art. 101 de la L.O.R.T.I.)

No. ID REPRESENTANTE LEGAL 198

RUC CONTADOR 199



921

922

OPERADOR 8
QUITO

La presente información reposa en la base de datos del SRI, conforme la declaración realizada por el contribuyente
Numero Serial: 870355930339
Fecha Recaudación: 14/04/2010

Magdalena Mantilla
FIRMA REPRESENTANTE LEGAL
SRA. MAGDALENA MANTILLA
GERENTE GENERAL
C.I. 1700073537

Alina Alvear
FIRMA DE CONTADOR
C.P.A. ALINA ALVEAR
REG. 24.353
RUC: 1706533377001

SRI**SERVICIO DE RENTAS INTERNAS
COMPROBANTE ELECTRONICO PARA PAGO**

Identificación de pago
Número de identificación
CEP#(Número de Serie)
Código Impuesto
Impuesto
Tipo de Formulario

Declaración sin valor a pagar
1790783820001
870354280706
1021
Renta Sociedades
101

RESUMEN DE DATOS

Razón Social
Periodo Fiscal
Fecha de Declaración
Hora de Declaración
Fecha de Vencimiento
Fecha Máxima de Pago

INVERSIONES NAPOR CIA. LTDA.
2009
09/04/2010
12:34:29 PM
12/04/2010
09/04/2010

VALORES A PAGAR

Total Impuesto a Pagar	\$ 0.00
Intereses por mora	\$ 0.00
Multas	\$ 0.00
Total	\$ 0.00

FORMAS DE PAGO

Débito Bancario, Efectivo, Cheque	\$ 0.00
Compensaciones	\$ 0.00
Notas de Crédito Cartulares	\$ 0.00
Notas de Crédito Desmaterializadas	\$ 0.00

TOTAL A PAGAR	\$ 0.00
----------------------	----------------

