

1750

FORMULARIO DECLARACIÓN DEL IMPUESTO A LA RENTA Y PRESENTACIÓN

101

DE BALANCES FORMULARIO ÚNICO SOCIEDADES Y

No. FORMULARIO

Resolución No.

ESTABLECIMIENTOS PERMANENTES

27104787

NAC-DGER2008-1520

100 IDENTIFICACIÓN DE LA DECLARACIÓN

(O) ORIGINAL - (S) SUSTITUTIVA

031

S

AÑO 102

2009

No. FORMULARIO QUE SUSTITUYE

104

26773536

200 IDENTIFICACIÓN DEL SUJETO PASIVO

EXPEDIENTE

203

RUC 201

1790099938001

202

MOTRANSA C.A.

OPERACIONES CON PARTES RELACIONADAS DEL EXTERIOR EN EL EJERCICIO FISCAL (INFORMATIVO)

Activo con partes relacionadas del exterior	011	0	Ingreso con partes relacionadas del exterior	013	0
Pasivo con partes relacionadas del exterior	012	0	Egreso con partes relacionadas del exterior	014	0
TOTAL OPERACIONES CON PARTES RELACIONADAS DEL EXTERIOR (011 + 012 + 013 + 014)	015	0			


ESTADO DE SITUACIÓN

ESTADO DE RESULTADOS

ACTIVO

INGRESOS

ACTIVO CORRIENTE		Ventas netas locales gravadas con tarifa 12%		601	17,470,896.31
Caja, bancos	311	290,545.79	Ventas netas locales gravadas con tarifa 0%	602	489,934.93
Inversiones corrientes	312	301,068.49	Exportaciones netas	603	44,463.39
Cuentas y documentos por cobrar clientes - corriente			Otros ingresos provenientes del exterior	604	0
Relacionados / Locales	313	96.98	Rendimientos financieros	605	29,953.8
Relacionados / Del exterior	314	0	Otras rentas gravadas	606	837,954.91
No relacionados / Locales	315	842,225.43	Utilidad en venta de activos fijos	607	9,558.95
No relacionados / Del exterior	316	0	Dividendos percibidos locales	608	0
Otras cuentas y documentos por cobrar - corriente			Rentas exentas provenientes de donaciones y aportaciones		
Relacionados / Locales	317	500,250	De recursos públicos	609	0
Relacionados / Del exterior	318	0	De otras locales	610	0
No relacionados / Locales	319	104,644.52	Del exterior	611	0
No relacionados / Del exterior	320	0	Otras rentas exentas	612	0
(-) Provisión cuentas incobrables	321	51,101.15	TOTAL INGRESOS (suma del 601 al 612)	699	18,882,762.29
Crédito tributario a favor del sujeto pasivo (IVA)	323	845.01			
Crédito tributario a favor del sujeto pasivo (RENTA)	324	54,356.63	Ventas netas de activos fijos (informativo)	691	48,339.59
Inventario de materia prima	325	0	Ingresos por reembolso como intermediario (informativo)	692	0
Inventario de productos en proceso	326	0			
Inventario de suministros y materiales	327	0			
Inventario de prod. terminados y mercad. en almacén	328	1,471,026.21			
Mercaderías en tránsito	329	1,351,252.2			
Inventario repuestos, herramientas y accesorios	330	0	Inventario inicial de bienes no producidos por		
Activos cedidos por arrendamiento	331	0	el sujeto pasivo		



SUPERINTENDENCIA
DE COMPAÑÍAS

30 ABR. 2010

OPERADOR 17

QUITO

COSTOS Y GASTOS		COSTO	GASTO




COSTOS Y GASTOS

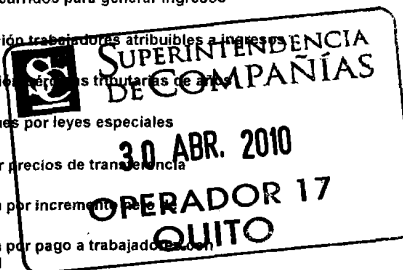
COSTO

GASTO

Activos pagados por anticipado	331	5,386.32	el sujeto pasivo	701	1,687,685.87
Otros activos corrientes	332	0	Compras netas locales de bienes no producidos por		
TOTAL ACTIVO CORRIENTE	339	4,870,596.43	el sujeto pasivo	702	925,938.54
ACTIVO FIJO			Importaciones de bienes no producidos por		
Inmuebles (excepto terrenos)	341	0	el sujeto pasivo	703	13,720,247.06
Naves, aeronaves, barcasas y similares	342	0	(-) Inventario final de bienes no producidos por	704	0
Muebles y enseres	343	146,636.46	el sujeto pasivo	705	1,471,026.21
Maquinaria, equipo e instalaciones	344	160,448.96	Inventario inicial de materia prima	706	0
Equipo de computación y software	345	80,406.7	Compras netas locales de materia prima	707	0
Vehículos, equipo de transporte y camiónero móvil	346	279,925.94	Importaciones de materia prima	708	0
Otros activos fijos	347	0	(-) Inventario final de materia prima	709	0
(-) Depreciación acumulada activo fijo	348	210,430.5	Inventario inicial de productos en proceso	710	0
Terrenos	349	0	(-) Inventario final de productos en proceso	711	0
Obras en proceso	350	0	Inventario inicial de productos terminados	712	0
TOTAL ACTIVO FIJOS	369	456,987.56	(-) Inventario final de productos terminados	713	0
ACTIVO DIFERIDO (INTANGIBLE)			Sueldos, salarios y demás remuneraciones que		
Marcas, patentes, derechos de llave y otros similares	371	0	constituyen materia gravada del IESS	715	0
Gastos de organización y constitución	373	0	Beneficios sociales, indemnizaciones y otras remuneraciones	716	722,401.37
Gastos de investigación, exploración y similares	375	0	que no constituyen materia gravada del IESS	717	0
Otros activos diferidos	377	0	Aporte a la seguridad social (incluye fondo de reserva)	718	121,375.83
(-) Amortización acumulada	378	0	Honorarios profesionales y dietas	719	0
TOTAL ACTIVO DIFERIDO	379	0	Honorarios a extranjeros por servicios ocasionales	720	137,650.8
ACTIVO LARGO PLAZO			Arrendamiento de inmuebles	721	0
Inversiones largo plazo / Acciones y participaciones	381	156,935.25	Mantenimiento y reparaciones	722	46,300.13
Inversiones largo plazo / Otras	382	0	Combustibles	723	0
Cuentas y documentos por cobrar clientes - largo plazo			Promoción y publicidad	724	0
Relacionados / Locales	383	0	Suministros y materiales	725	248,600
Relacionados / Del exterior	384	0	Transporte	726	216,005.19
No relacionados / Locales	385	0	Provisiones / Para jubilación patronal	727	0
No relacionados / Del exterior	386	0	Provisiones / Para desahucio	728	0
Otras cuentas y documentos por cobrar - largo plazo			Provisiones / Para cuentas incobrables	729	0
Relacionados / Locales	387	0	Provisiones / Otras provisiones	730	0
Relacionados / Del exterior	388	0	Arrendamiento mercantil / Local	731	66,944.5
No relacionados / Locales	389	0	Arrendamiento mercantil / Del exterior	732	44,558.72
No relacionados / Del exterior	390	0	Comisiones / Local	733	0
(-) Provisión cuentas incobrables	391	0	Comisiones / Del exterior	734	57,929.16
Otros activos largo plazo	392	0	Intereses bancarios	735	0
TOTAL ACTIVO LARGO PLAZO	397	156,935.25	Local	736	0
TOTAL DEL ACTIVO (339 + 369 + 379 + 397)	399	5,484,519.24	Del exterior	737	0
PASIVO			Intereses pagados a terceros	738	0
PASIVO CORRIENTE			Relacionados / Local	739	0
Cuentas y documentos por pagar proveedores - corriente			Relacionados / Del exterior	740	0
Relacionados / Locales	411	0	No relacionados / Local	741	0



Relacionados / Del exterior	412	0	No relacionados / Del exterior	763	0	764	15,151.42
No relacionados / Locales	413	145,223.9	Pérdida en venta de activos / Relacionadas	765	0	766	0
No relacionados / Del exterior	414	2,173,411.13	Pérdida en venta de activos / No relacionadas	767	0	768	3,878.04
Obligaciones con instituciones financieras - corriente			Otras pérdidas	769	0	770	0
Locales	415	0	Seguros y reaseguros (primas y cesiones)	771	0	772	37,041.93
Del exterior	416	0	Gastos indirectos asignados desde el exterior				
Préstamos de accionistas / Locales	417	0	por partes relacionadas	773	0	774	0
Préstamos de accionistas / Del exterior	418	0	Gastos de gestión			775	23,085.94
Otras cuentas y documentos por pagar - corriente			Impuestos, contribuciones y otros			776	16,740.45
Relacionados / Locales	419	0	Gastos de viaje	777	0	778	69,482.34
Relacionados / Del exterior	420	0	IVA que se carga al costo o gasto	779	0	780	116,302.98
No relacionados / Locales	421	70,141.41	Depreciación de activos fijos / Acelerada	781	0	782	33,826.48
No relacionados / Del exterior	422	0	Depreciación de activos fijos / No acelerada	783	0	784	85,276.09
Impuesto a la renta por pagar del ejercicio	423	0	Amortizaciones	785	0	786	0
Participación trabajadores por pagar del ejercicio	424	73,984.09	Servicios públicos	787	0	788	144,173.71
Transferencias casa matriz y sucursales (del exterior)	425	0	Pagos por otros servicios	789	0	790	1,088,177.68
Crédito a mutuo	426	0	Pagos por otros bienes	791	0	792	0
Obligaciones emitidas corto plazo	427	0	TOTAL COSTOS	797	14,862,845.26		
Provisiones	428	494,640.08	TOTAL GASTOS			798	3,526,689.76
TOTAL PASIVO CORRIENTE	439	2,957,400.61	TOTAL COSTOS Y GASTOS (797 + 798)			799	18,389,535.02
PASIVO LARGO PLAZO							
Cuentas y documentos por pagar proveedores - largo plazo			Baja de inventario (informativo)			794	0
Relacionados / Locales	441	0	Pago por reembolso como reembolsante (informativo)			795	0
Relacionados / Del exterior	442	0	Pago por reembolso como intermediario (informativo)			796	0
No relacionados / Locales	443	0					
No relacionados / Del exterior	444	0					
Obligaciones con instituciones financieras - largo plazo			CONCILIACIÓN TRIBUTARIA				
Locales	445	0					
Del exterior	446	0	UTILIDAD DEL EJERCICIO (Si 699 - 799 mayor a 0)			801	493,227.27
Préstamos de accionistas / Locales	447	0	PERDIDA DEL EJERCICIO (Si 699 - 799 menor a 0)			802	0
Préstamos de accionistas / Del exterior	448	0	(-) 15% Participación a trabajadores			811	73,984.09
Otras cuentas y documentos por pagar - largo plazo			(-) 100% Dividendos percibidos exentos (Campo 608)			812	0
Relacionados / Locales	449	0	(-) 100% Otras rentas exentas (609+610+611+612)			813	0
Relacionados / Del exterior	450	0	(+) Gastos no deducibles locales			814	1,502.7
No relacionados / Locales	451	0	(+) Gastos no deducibles del exterior			815	0
No relacionados / Del exterior	452	0	(+) Gastos incurridos para generar ingresos exentos			816	0
Transferencias casa matriz y sucursales (del exterior)	453	0	(+) Participación trabajadores atribuibles a ingresos exentos			817	0
Crédito a mutuo	454	0	(-) Amortización de pérdidas tributarias de años anteriores			818	105,186.47
Obligaciones emitidas largo plazo	455	0	(-) Deducciones por leyes especiales			819	0
Provisiones para jubilación patronal	456	65,998.9	(+) Ajuste por precios de transacción			820	0
Provisiones para desahucio	457	0	(-) Deducción por incremento de precios de empleados			821	0
Otras provisiones	458	0	(-) Deducción por pago a trabajadores con discapacidad			822	0
TOTAL PASIVO LARGO PLAZO	469	65,998.9					



Pasivos diferidos	479	<input type="text" value="0"/>	UTILIDAD GRAVABLE	829	<input type="text" value="315,559.41"/>
Otros pasivos	489	<input type="text" value="0"/>	PÉRDIDA	839	<input type="text" value="0"/>
TOTAL DEL PASIVO (439 + 469 + 479 + 489)	499	<input type="text" value="3,023,399.51"/>			

PATRIMONIO NETO

Capital suscrito y/o asignado	501	<input type="text" value="2,000,000"/>	Utilidad a reinvertir y capitalizar	841	<input type="text" value="0"/>
(-) Capital suscrito no pagado, acciones en tesorería	503	<input type="text" value="0"/>	Saldo utilidad gravable	842	<input type="text" value="315,559.41"/>
Aportes de socios o accionistas para futura capitalización	505	<input type="text" value="0"/>	Total impuesto causado	849	<input type="text" value="78,889.85"/>
Reserva legal	507	<input type="text" value="120,766.4"/>	(-) Anticipo pagado	851	<input type="text" value="0"/>
Otras reservas	509	<input type="text" value="0"/>	(-) Retenciones en la fuente realizadas en el ejercicio fiscal	852	<input type="text" value="133,246.48"/>
Utilidad no distribuida ejercicios anteriores	513	<input type="text" value="0"/>	(-) Retenciones por dividendos anticipados	853	<input type="text" value="0"/>
(-) Pérdida acumulada ejercicios anteriores	515	<input type="text" value="0"/>	(-) Retenciones por ingresos provenientes del exterior	854	<input type="text" value="0"/>
Utilidad del ejercicio	517	<input type="text" value="340,353.33"/>	(-) Crédito tributario de años anteriores	855	<input type="text" value="0"/>
(-) Pérdida del ejercicio	519	<input type="text" value="0"/>	(-) Exoneración por leyes especiales	856	<input type="text" value="0"/>
TOTAL PATRIMONIO NETO	598	<input type="text" value="2,461,119.73"/>	IMPUESTO A LA RENTA A PAGAR	859	<input type="text" value="0"/>
TOTAL PASIVO Y PATRIMONIO	599	<input type="text" value="5,484,519.24"/>	SALDO A FAVOR DEL CONTRIBUYENTE	869	<input type="text" value="54,356.63"/>
			Anticipo próximo año (fórmula)	879	<input type="text" value="0"/>

Pago previo (informativo)	890	<input type="text" value="0"/>
DETALLE DE IMPUTACIÓN AL PAGO (Para declaraciones sustitutivas)		
Impuesto	897	<input type="text" value="0"/>
Interés	898	<input type="text" value="0"/>
Multa	899	<input type="text" value="0"/>

VALORES A PAGAR Y FORMA DE PAGO (Luego de imputación al pago en declaraciones sustitutivas)

Total impuesto a pagar (859 - 897)	902	<input type="text" value="0"/>
Interés por mora	903	<input type="text" value="0"/>
Multas	904	<input type="text" value="0"/>
TOTAL PAGADO (902 + 903 + 904)	999	<input type="text" value="0"/>

Mediante cheque, débito bancario, efectivo u otras formas de pago

Mediante Compensaciones

Mediante Notas de Crédito

DETALLE DE NOTAS DE CRÉDITO


N/C No.	908	<input type="text" value="0"/>	N/C No.	910	<input type="text" value="0"/>	N/C No.	912	<input type="text" value="0"/>	N/C No.	914	<input type="text" value="0"/>
Valor USD	909	<input type="text" value="0"/>	Valor USD	911	<input type="text" value="0"/>	Valor USD	913	<input type="text" value="0"/>	Valor USD	915	<input type="text" value="0"/>

DETALLE DE COMPENSACIONES

Resolución No.	916	<input type="text" value="0"/>	Resolución No.	918	<input type="text" value="0"/>
Valor USD	917	<input type="text" value="0"/>	Valor USD	919	<input type="text" value="0"/>

Declaro que los datos proporcionados en este documento son exactos y verdaderos, por lo que asumo la responsabilidad legal que de ella se deriven (Art. 101 de la L.O.R.T.I.)

No. ID REPRESENTANTE LEGAL 198 RUC CONTADOR 199



FORMA DE PAGO	921	no existe dato
BANCO	922	SERVICIO DE RENTAS INTERNAS


La presente información reposa en la base de datos del SRI, conforme la declaración realizada por el contribuyente
Numero Serial: 990359404734
Fecha Recaudacion: 26/04/2010



FERNANDO BANDERAS VALDIVIESO
REPRESENTANTE LEGAL
C.I. No.1704499449



PABLO GOMEZ COBO
CONTADOR GENERAL
RUC. No. 1714227095001



**SERVICIO DE RENTAS INTERNAS
COMPROBANTE ELECTRONICO PARA PAGO**

Identificación de pago	Declaración sin valor a pagar
Número de identificación	1790099938001
CEP#(Número de Serie)	990359404734
Código Impuesto	1021
Impuesto	Renta Sociedades
Tipo de Formulario	101

RESUMEN DE DATOS

Razón Social	MOTRANSA C.A.
Periodo Fiscal	2009
Fecha de Declaración	26/04/2010
Hora de Declaración	11:38:16 AM
Fecha de Vencimiento	14/04/2010
Fecha Máxima de Pago	26/04/2010


VALORES A PAGAR

Total Impuesto a Pagar	\$ 0.00
Intereses por mora	\$ 0.00
Multas	\$ 0.00
Total	\$ 0.00

FORMAS DE PAGO

Débito Bancario, Efectivo, Cheque	\$ 0.00
Compensaciones	\$ 0.00
Notas de Crédito Cartulares	\$ 0.00
Notas de Crédito Desmaterializadas	\$ 0.00

TOTAL A PAGAR	\$ 0.00
----------------------	----------------



1750

FORMULARIO DECLARACIÓN DEL IMPUESTO A LA RENTA Y PRESENTACIÓN

101

DE BALANCES FORMULARIO ÚNICO SOCIEDADES Y

No. FORMULARIO

Resolución No.

ESTABLECIMIENTOS PERMANENTES

17458156

NAC-DGER2008-1520

100 IDENTIFICACIÓN DE LA DECLARACIÓN

(O)ORIGINAL - (S)SUSTITUTIVA

031

0

AÑO 102 2009

No. FORMULARIO QUE SUSTITUYE

104

200 IDENTIFICACIÓN DEL SUJETO PASIVO

EXPEDIENTE

203

RUC 201 1790099938001

202 MOTRANSA C.A.

OPERACIONES CON PARTES RELACIONADAS DEL EXTERIOR EN EL EJERCICIO FISCAL (INFORMATIVO)

Activo con partes relacionadas del exterior	011	0	Ingreso con partes relacionadas del exterior	013	0
Pasivo con partes relacionadas del exterior	012	0	Egreso con partes relacionadas del exterior	014	0
TOTAL OPERACIONES CON PARTES RELACIONADAS DEL EXTERIOR (011 + 012 + 013 + 014)				015	0

ESTADO DE SITUACIÓN

ESTADO DE RESULTADOS

ACTIVO

INGRESOS

ACTIVO CORRIENTE

Ventas netas locales gravadas con tarifa 12%

601 22,280,817.87

Caja, bancos

311 874,495.66

Ventas netas locales gravadas con tarifa 0%

602 1,366,195.49

Inversiones corrientes

312 0

Exportaciones netas

603 70,603.17

Cuentas y documentos por cobrar clientes - corriente

Otros ingresos provenientes del exterior

604 0

Relacionados / Locales

313 1,588.89

Rendimientos financieros

605 32,608.48

Relacionados / Del exterior

314 0

Otras rentas gravadas

606 427,424.07

No relacionados / Locales

315 1,430,186.66

Utilidad en venta de activos fijos

607 4,747.95

No relacionados / Del exterior

316 0

Dividendos percibidos locales

608 5,001.43

Otras cuentas y documentos por cobrar - corriente

Rentas exentas provenientes de donaciones y aportaciones

Relacionados / Locales

317 0

De recursos públicos

609 0

Relacionados / Del exterior

318 0

De otras locales

610 0

No relacionados / Locales

319 521,701.4

Del exterior

611 0

No relacionados / Del exterior

320 0

Otras rentas exentas

612 0

(-) Provisión cuentas incobrables

321 50,756.62

TOTAL INGRESOS (Sumar del 601 al 612)

699 24,187,398.48

Crédito tributario a favor del sujeto pasivo (IVA)

323 0

Crédito tributario a favor del sujeto pasivo (RENTA)

324 77,735.61

Ventas netas de activos fijos (informativo)

691 0

Inventario de materia prima

325 0

Ingresos por reembolso como intermediarios (informativo)

692 0

Inventario de productos en proceso

326 0

Inventario de suministros y materiales

327 0

Inventario de prod. terminados y mercad. en almacén

328 1,687,685.87

Mercaderías en tránsito

329 277,349.64

Inventario repuestos, herramientas y accesorios

330 0

Inventario inicial de bienes no producidos por


Activos no producidos por el sujeto pasivo

334 0


COSTOS Y GASTOS

COSTO

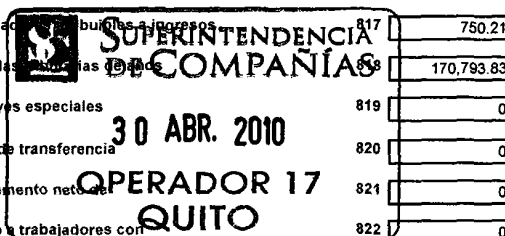
GASTO




Activos pagados por anticipado	331	5,122.24	el sujeto pasivo	701	1,477,415.73
Otros activos corrientes	332	0	Compras netas locales de bienes no producidos por		
TOTAL ACTIVO CORRIENTE	339	4,825,109.55	el sujeto pasivo	702	587,297.74
ACTIVO FIJO			Importaciones de bienes no producidos por		
Inmuebles (excepto terrenos)	341	0	el sujeto pasivo	703	19,078,219.15
Naves, aeronaves, barcas y similares	342	0	(-) Inventario final de bienes no producidos por		0
Muebles y enseres	343	101,613.97	el sujeto pasivo	705	1,887,685.87
Maquinaria, equipo e instalaciones	344	156,561.71	Inventario inicial de materia prima	706	0
Equipo de computación y software	345	87,914.02	Compras netas locales de materia prima	707	0
Vehículos, equipo de transporte y caminero móvil	346	132,320.08	Importaciones de materia prima	708	0
Otros activos fijos	347	0	(-) Inventario final de materia prima	709	0
(-) Depreciación acumulada activo fijo	348	162,343.71	Inventario inicial de productos en proceso	710	0
Terrenos	349	0	(-) Inventario final de productos en proceso	711	0
Obras en proceso	350	0	Inventario inicial de productos terminados	712	0
TOTAL ACTIVO FIJOS	369	316,066.05	(-) Inventario final de productos terminados	713	0
ACTIVO DIFERIDO (INTANGIBLE)			Sueldos, salarios y demás remuneraciones que		
Marcas, patentes, derechos de llave y otros similares	371	0	constituyen materia gravada del IESS	715	0
Gastos de organización y constitución	373	0	Beneficios sociales, indemnizaciones y otras remuneraciones	716	773,748.86
Gastos de investigación, exploración y similares	375	0	que no constituyen materia gravada del IESS	717	0
Otros activos diferidos	377	0	Aporte a la seguridad social (incluye fondo de reserva)	718	89,748.54
(-) Amortización acumulada	378	0	Honorarios profesionales y dietas	719	0
TOTAL ACTIVO DIFERIDO	379	0	Honorarios a extranjeros por servicios ocasionales	720	154,015.76
ACTIVO LARGO PLAZO			Arrendamiento de inmuebles	721	0
Inversiones largo plazo / Acciones y participaciones	381	6,935.25	Mantenimiento y reparaciones	722	304,482.76
Inversiones largo plazo / Otras	382	0	Combustibles	723	0
Cuentas y documentos por cobrar clientes - largo plazo			Promoción y publicidad	724	0
Relacionados / Locales	383	0	Suministros y materiales	725	0
Relacionados / Del exterior	384	0	Transporte	726	350,888.8
No relacionados / Locales	385	0	Provisiones / Para jubilación patronal	727	0
No relacionados / Del exterior	386	0	Provisiones / Para desahucio	728	370,149.37
Otras cuentas y documentos por cobrar - largo plazo			Provisiones / Para cuentas incobrables	729	0
Relacionados / Locales	387	0	Provisiones / Otras provisiones	730	0
Relacionados / Del exterior	388	0	Arrendamiento mercantil / Local	731	0
No relacionados / Locales	389	0	Arrendamiento mercantil / Del exterior	732	70,224.16
No relacionados / Del exterior	390	0	Comisiones	733	0
(-) Provisión cuentas incobrables	391	0	Comisiones / Del exterior	734	56,004.89
Otros activos largo plazo	392	0	Intereses bancarios	735	0
TOTAL ACTIVO LARGO PLAZO	397	6,935.25	Local	736	68,527.66
TOTAL DEL ACTIVO (339 + 369 + 379 + 397)	399	5,148,110.85	Del exterior	737	0
PASIVO			Intereses pagados a terceros	738	24,504.8
PASIVO CORRIENTE			Relacionados / Local	739	0
Cuentas y documentos por pagar proveedores - corriente			Relacionados / Del exterior	740	3,949.39
Relacionados / Locales	411	0	No relacionados / Local	741	2,511.83
				742	214,050.84
				743	67,717.58
				744	0
				745	0
				746	0
				747	0
				748	0
				749	0
				750	0
				751	0
				752	0
				753	88,039.44
				754	25,416.67
				755	0
				756	0
				757	0
				758	0
				759	0
				760	0
				761	0
				762	0



Relacionados / Del exterior	412	0	No relacionados / Del exterior	763	0	764	200,974.68
No relacionados / Locales	413	325,038.59	Pérdida en venta de activos / Relacionadas	765	0	766	0
No relacionados / Del exterior	414	603,137.58	Pérdida en venta de activos / No relacionadas	767	0	768	3,602.43
Obligaciones con instituciones financieras - corriente			Otras pérdidas	769	0	770	53,762.5
Locales	415	1,468,444.53	Seguros y reaseguros (primas y cesiones)	771	0	772	32,395.46
Del exterior	416	0	Gastos indirectos asignados desde el exterior				
Préstamos de accionistas / Locales	417	0	por partes relacionadas	773	0	774	0
Préstamos de accionistas / Del exterior	418	0	Gastos de gestión			775	31,861.3
Otras cuentas y documentos por pagar - corriente			Impuestos, contribuciones y otros			776	25,291.42
Relacionados / Locales	419	0	Gastos de viaje	777	0	778	97,247.89
Relacionados / Del exterior	420	0	IVA que se carga al costo o gasto	779	0	780	127,080.42
No relacionados / Locales	421	197,401.89	Depreciación de activos fijos / Acelerada	781	0	782	27,744.25
No relacionados / Del exterior	422	0	Depreciación de activos fijos / No acelerada	783	0	784	64,905.33
Impuesto a la renta por pagar del ejercicio	423	0	Amortizaciones	785	0	786	0
Participación trabajadores por pagar del ejercicio	424	67,474.97	Servicios públicos	787	0	788	142,423.64
Transferencias casa matriz y sucursales (del exterior)	425	0	Pagos por otros servicios	789	0	790	847,562.11
Crédito a mutuo	426	0	Pagos por otros bienes	791	0	792	0
Obligaciones emitidas corto plazo	427	0	TOTAL COSTOS	797	19,455,246.75		
Provisiones	428	36,430.13	TOTAL GASTOS			798	4,318,832.78
TOTAL PASIVO CORRIENTE	439	2,697,927.69	TOTAL COSTOS Y GASTOS (797 + 798)			799	23,774,079.53
PASIVO LARGO PLAZO							
Cuentas y documentos por pagar proveedores - largo plazo			Baja de inventario (informativo)			794	0
Relacionados / Locales	441	0	Pago por reembolso como reembolsante (informativo)			795	0
Relacionados / Del exterior	442	0	Pago por reembolso como intermediario (informativo)			796	0
No relacionados / Locales	443	0					
No relacionados / Del exterior	444	0					
Obligaciones con instituciones financieras - largo plazo			CONCILIACIÓN TRIBUTARIA				
Locales	445	0					
Del exterior	446	0	UTILIDAD DEL EJERCICIO (Si 699 - 799 mayor a 0)			801	413,318.93
Préstamos de accionistas / Locales	447	0	PERDIDA DEL EJERCICIO (Si 699 - 799 menor a 0)			802	0
Préstamos de accionistas / Del exterior	448	0	(-) 15% Participación a trabajadores			811	67,474.97
Otras cuentas y documentos por pagar - largo plazo			(-) 100% Dividendos percibidos exentos (Campo 608)			812	5,001.43
Relacionados / Locales	449	0	(-) 100% Otras rentas exentas (608+610+611+612)			813	0
Relacionados / Del exterior	450	0	(+) Gastos no deducibles locales			814	332,760.78
No relacionados / Locales	451	0	(+) Gastos no deducibles del exterior			815	8,821.82
No relacionados / Del exterior	452	0	(+) Gastos incurridos para generar ingresos exentos			816	0
Transferencias casa matriz y sucursales (del exterior)	453	0	(+) Participación trabajadores jubilados e ingresos exentos			817	750.21
Crédito a mutuo	454	0	(-) Amortización pérdidas anteriores			818	170,793.83
Obligaciones emitidas largo plazo	455	0	(-) Deducciones por leyes especiales			819	0
Provisiones para jubilación patronal	456	133,443.03	(+) Ajuste por precios de transferencia			820	0
Provisiones para desahucio	457	0	(-) Deducción por incremento neto de empleados			821	0
Otras provisiones	458	0	(-) Deducción por pago a trabajadores con discapacidad			822	0
TOTAL PASIVO LARGO PLAZO	469	133,443.03					



Pasivos diferidos	479	<input type="text" value="0"/>	UTILIDAD GRAVABLE	829	<input type="text" value="512,381.49"/>
Otros pasivos	489	<input type="text" value="0"/>	PÉRDIDA	839	<input type="text" value="0"/>
TOTAL DEL PASIVO (439 + 469 + 479 + 489)	499	<input type="text" value="2,831,370.72"/>			
PATRIMONIO NETO			Utilidad a reinvertir y capitalizar	841	<input type="text" value="0"/>
Capital suscrito y/o asignado	501	<input type="text" value="2,000,000"/>	Saldo utilidad gravable	842	<input type="text" value="512,381.49"/>
(-) Capital suscrito no pagado, acciones en tesorería	503	<input type="text" value="0"/>	Total impuesto causado	849	<input type="text" value="128,095.37"/>
Aportes de socios o accionistas para futura capitalización	505	<input type="text" value="0"/>	(-) Anticipo pagado	851	<input type="text" value="0"/>
Reserva legal	507	<input type="text" value="98,991.54"/>	(-) Retenciones en la fuente realizadas en el ejercicio fiscal	852	<input type="text" value="205,830.98"/>
Otras reservas	509	<input type="text" value="0"/>	(-) Retenciones por dividendos anticipados	853	<input type="text" value="0"/>
Utilidad no distribuida ejercicios anteriores	513	<input type="text" value="0"/>	(-) Retenciones por ingresos provenientes del exterior	854	<input type="text" value="0"/>
(-) Pérdida acumulada ejercicios anteriores	515	<input type="text" value="0"/>	(-) Crédito tributario de años anteriores	855	<input type="text" value="0"/>
Utilidad del ejercicio	517	<input type="text" value="217,748.59"/>	(-) Exoneración por leyes especiales	856	<input type="text" value="0"/>
(-) Pérdida del ejercicio	519	<input type="text" value="0"/>	IMPUESTO A LA RENTA A PAGAR	859	<input type="text" value="0"/>
TOTAL PATRIMONIO NETO	598	<input type="text" value="2,316,740.13"/>	SALDO A FAVOR DEL CONTRIBUYENTE	869	<input type="text" value="77,735.61"/>
TOTAL PASIVO Y PATRIMONIO	599	<input type="text" value="5,148,110.85"/>	Anticipo próximo año (fórmula)	879	<input type="text" value="0"/>
Pago previo (informativo)				890	<input type="text" value="0"/>
DETALLE DE IMPUTACIÓN AL PAGO (Para declaraciones sustitutivas)					
Impuesto	897	<input type="text" value="0"/>	Interés	898	<input type="text" value="0"/>
			Multa	899	<input type="text" value="0"/>
VALORES A PAGAR Y FORMA DE PAGO (Luego de imputación al pago en declaraciones sustitutivas)					
Total impuesto a pagar (859 - 897)				902	<input type="text" value="0"/>
Interés por mora				903	<input type="text" value="0"/>
Multas				904	<input type="text" value="0"/>
TOTAL PAGADO (902 + 903 + 904)				999	<input type="text" value="0"/>
Mediante cheque, débito bancario, efectivo u otras formas de pago				905	<input type="text" value="0"/>
Mediante Compensaciones				906	<input type="text" value="0"/>
Mediante Notas de Crédito				907	<input type="text" value="0"/>
DETALLE DE NOTAS DE CRÉDITO					
N/C No.	908	<input type="text" value=""/>	N/C No.	910	<input type="text" value=""/>
Valor USD	909	<input type="text" value="0"/>	N/C No.	912	<input type="text" value=""/>
			Valor USD	913	<input type="text" value="0"/>
			N/C No.	914	<input type="text" value=""/>
			Valor USD	915	<input type="text" value="0"/>
DETALLE DE COMPENSACIONES					
Resolución No.	916	<input type="text" value=""/>			
Valor USD	917	<input type="text" value=""/>			
			Valor USD	919	<input type="text" value="0"/>
Declaro que los datos proporcionados en este documento son exactos y verdaderos, por lo que asumo la responsabilidad legal que sobre mí pesa de acuerdo a lo establecido en el Art. 10° de la L.O.R.T.I.)					
No. ID REPRESENTANTE LEGAL	198	<input type="text" value="1704499449"/>	RUC CONTADOR	199	<input type="text" value="1714227095001"/>




FORMA DE PAGO	921	no existe dato
BANCO	922	SERVICIO DE RENTAS INTERNAS


La presente información reposa en la base de datos del SRI, conforme la declaración realizada por el contribuyente
 Numero Serial: 990262868531
 Fecha Recaudacion: 14/04/2009



FERNANDO BANDERAS VALDIVIESO
 REPRESENTANTE LEGAL
 C.I. No.1704499449



PABLO GOMEZ COBO
 CONTADOR GENERAL
 RUC. No. 1714227095001



**SERVICIO DE RENTAS INTERNAS
COMPROBANTE ELECTRONICO PARA PAGO**

Identificación de pago	Convenio de debito / Declaracion sin pago
Número de identificación	1790099938001
CEP#(Número de Serie)	990262868531
Código Impuesto	1021
Impuesto	Renta Sociedades
Tipo de Formulario	101

RESUMEN DE DATOS

Razón Social	MOTRANSA C.A.
Periodo Fiscal	2009
Fecha de Declaración	14/04/2009
Hora de Declaración	08:53:30 PM
Fecha de Vencimiento	14/04/2009
Fecha Máxima de Pago	14/04/2009

VALORES A PAGAR

Total Impuesto a Pagar	\$ 0.00
Intereses por mora	\$ 0.00
Multas	\$ 0.00
Total	\$ 0.00

FORMAS DE PAGO

Débito Bancario, Efectivo, Cheque	\$ 0.00
Compensaciones	\$ 0.00
Notas de Crédito Cartulares	\$ 0.00
Notas de Crédito Desmaterializadas	\$ 0.00

TOTAL A PAGAR	\$ 0.00
----------------------	----------------