

SERVICIO DE RENTAS INTERNAS

DELEGACIÓN DE CONTRIBUYENTES ESPECIALES

ELEGACIÓN DE CONTRIBUYENTES ESPECIALES

IDENTIFICACIÓN DEL CONTRIBUYENT

RUC: 1790093840001

RAZÓN SOCIAL: ENKADOR S.A.

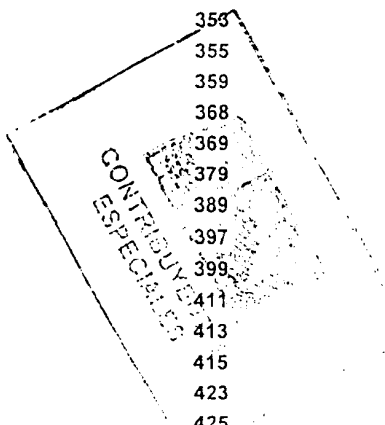
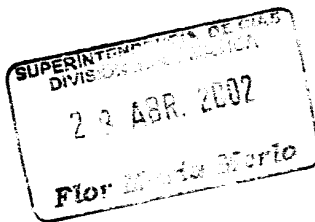
IDENTIFICACIÓN DE LA DECLARACIÓN

Cod. Formulario: 01200201

Num. Formulario: 93

Num. Secuencial: 100

Descripción	Campo	Valor
(S)USTITUTIVA/(O)RIGINAL/(C)OMP.	31	0
AÑO	102	2,001.00
CEDULA REPRESENTANTE LEGAL	198	5120125077
RUC CONTADOR	199	170903961001
RUC	201	1790093840001
EXPEDIENTE	203	174373
Caja Bancos	311	618,981.00
Inversiones Financieras Temporales	313	38,231.00
As y Docs Por Cobrar Clientes No Rel	315	4,802,396.00
Provisión cuentas incobrables	317	292,799.00
Otras cuentas por cobrar	321	253,003.00
Crédito Trib a Favor De La Empresa(Iva)	323	663,721.00
Crédito Trib a Favor De La Empresa(Renta)	325	82,950.00
Inventario de materia prima	327	444,969.00
Inventario de productos en proceso	329	79,089.00
Inventario de suministros y materiales	331	323,580.00
Inventario de prod. term.y mercad. en almacen	333	554,925.00
Mercaderías en tránsito	335	97,160.00
Repuestos, herramientas y accesorios	337	197,964.00
Otros Activos Corrientes	338	58,171.00
TOTAL ACTIVO CORRIENTE	339	7,922,341.00
Terrenos	341	2,832,806.00
Edificios e Instalaciones	343	799,865.00
Maquinarias, muebles, enseres y equipos	345	9,541,461.00
Equipo de Computación	347	72,055.00
Vehículos	349	52,265.00
Otros Activos Fijos Tangibles	351	546,256.00
Depreciación Acumulada Activo Fijo	353	3,333,158.00
Depreciación Acumulada Acelerada Activo Fijo	355	3,076,061.00
TOTAL ACTIVO FIJO TANGIBLE	359	7,435,489.00
TOTAL ACTIVO FIJO INTANGIBLE	368	0.00
TOTAL ACTIVO FIJO	369	7,435,489.00
TOTAL ACTIVO DIFERIDO	379	0.00
Inversiones a largo plazo otras	389	1,226,535.00
TOTAL OTROS ACTIVOS	397	1,226,535.00
TOTAL DEL ACTIVO	399	16,584,365.00
Ctas y Doc por pagar proveedores locales	411	229,430.00
Ctas y Doc por pagar proveedores del exterior	413	699,673.00
Obl con Inst Fin Locales	415	3,435,340.00
Obligaciones con la Adm Tributaria	423	50,207.00
Obligaciones con el IEES	425	8,144.00
Obligaciones con Empleados	427	130,648.00
Provisiones a Corto Plazo	429	634,960.00
Otros Pasivos a Corto Plazo	431	71,128.00
TOTAL PASIVOS CORRIENTE	439	5,259,530.00
Provisiones para jubilación patronal	457	149,247.00
TOTAL PASIVO A LARGO PLAZO	469	149,247.00



SERVICIO DE RENTAS INTERNAS

DELEGACIÓN DE CONTRIBUYENTES ESPECIALES

ELEGACIÓN DE CONTRIBUYENTES ESPECIALES

IDENTIFICACIÓN DEL CONTRIBUYENTE

RUC: 1790093840001

RAZÓN SOCIAL: ENKADOR S.A.


IDENTIFICACIÓN DE LA DECLARACIÓN

Cod. Formulario: 01200201

Num. Formulario: 93

Num. Secuencial: 100

Descripción	Campo	Valor
TOTAL PASIVO DIFERIDO	479	0.00
TOTAL OTROS PASIVOS	489	0.00
TOTAL DEL PASIVO	499	5,408,777.00
Capital suscrito o asignado	501	6,500,000.00
(-) Capital suscrito no pagado, acciones en tesorería	503	15,435.00
Reservas (legal, facultativa, estatutaria)	507	881,319.00
Otros superavits	511	2,520,119.00
Utilidad no distribuida ejercicios anteriores	513	999,495.00
Utilidad del ejercicio (trasladar campo 797)	517	290,090.00
TOTAL PATRIMONIO NETO	598	11,175,588.00
TOTAL PASIVO Y PATRIMONIO (499+598)	599	16,584,365.00
Ventas Netas Gravadas con Tarifa 12% y 14%	601	7,324,819.00
Exportaciones	603	5,881,083.00
Ingreso No Operacionales Otros Ingresos exentos	605	102,231.00
Ingreso No Operacionales Rendimientos Financieros	606	25,776.00
Ingreso No Operacionales Otras Rentas	607	330,749.00
TOTAL INGRESOS	699	13,664,658.00
Inv.. Inicial Bienes no producidos por la sociedad	711	7,222.00
(-)Inv.. final bienes no producidos por la sociedad	714	2,606.00
Inventario Inicial de Materia Prima	715	645,059.00
Importaciones de Materia Prima	717	4,735,457.00
(-) Inventario Final de Materia Prima	718	444,969.00
Mano de Obra Directa Sueldos y Salarios	719	361,054.00
Mano de Obra Directa Beneficios Sociales e indemnizaciones	720	133,540.00
Gastos de Fabricación	723	2,053,736.00
Depreciación de Maq., Equipo	724	903,102.00
Depreciación Acel. de Maq., Equipo	725	467,208.00
Suministros y Materiales	726	114,500.00
Arrendamiento y reparaciones	728	279,235.00
Agua, Energía, Luz y Telecomunicaciones	729	872,164.00
Mano de Obra Indirecta Sueldos y Salarios	730	107,785.00
Mano de Obra Indirecta Beneficios Sociales e indemnizaciones	731	39,866.00
Combustibles	734	420,734.00
Inv. Inicial de Productos en Proceso	738	130,970.00
(-)Inv Final de productos en Proceso	739	79,089.00
Inv Inicial Productos terminados	740	701,764.00
(-)Inv Final de Productos terminados	741	552,319.00
TOTAL COSTO DE VENTAS	749	10,894,413.00
Sueldos, Salarios	751	710,657.00
Beneficios sociales e indemnizaciones	752	231,344.00
Arrendamiento Mercantil	755	3,006.00
Comisiones en ventas	758	24,767.00
Promoción y Publicidad	759	17,619.00
Seg. y ReaSeg. (Primas y Cesiones)	761	101,278.00
Suministros y Materiales	762	174,640.00
Gastos de Gestión	763	21,015.00
Gastos de Viaje	764	48,677.00



SERVICIO DE RENTAS INTERNAS

DELEGACIÓN DE CONTRIBUYENTES ESPECIALES

ELEGACIÓN DE CONTRIBUYENTES ESPECIALES

IDENTIFICACIÓN DEL CONTRIBUYENT

RUC: 1790093840001

RAZÓN SOCIAL: ENKADOR S.A.

IDENTIFICACIÓN DE LA DECLARACIÓN

Cod. Formulario: 01200201


Num. Formulario: 93

Num. Secuencial: 100


Descripción	Campo	Valor
Agua, Energía, Luz y Telecomunicaciones	765	75,034.00
Impuestos Contribuciones y otros	767	136,732.00
Depreciación de Activos Fijos	768	105,539.00
Intereses y comisiones locales	774	404,333.00
Otros Gastos de Administración y ventas	777	359,274.00
TOTAL GASTOS ADMINISTRACION Y VENTAS	779	2,413,915.00
Pérdida en venta de activos	781	14,319.00
Otros gastos no operacionales	782	51,921.00
TOTAL GASTOS NO OPERACIONALES	789	66,240.00
Utilidad del ejercicio (699-799 > 0)	797	290,090.00
Pérdida del ejercicio (699-799 < 0)	798	0.00
TOTAL COSTOS Y GASTOS (749+779+789)	799	13,374,568.00
UTILIDAD EJERCICIO	801	290,090.00
PERDIDA EJERCICIO	802	0.00
15% Participación Trabajadores	803	52,206.00
(-) 100% Otras Rentas exentas	805	102,231.00
(+) Gastos no Deducibles En el país	806	124,281.00
(+) Participa traba atrib a otras rentas exentas	810	15,335.00
(-) Amortización pérdidas tributarias años anteriores	811	66,330.00
= Utilidad Gravable	814	208,939.00
= Pérdida	815	0.00
Saldo Utilidad Gravable	817	208,939.00
IMP. A LA RENTA CÁMBIO (327/28%)+(817*25%) 504944	818	504,944.00
(-) Anticipo Pagado	819	0.00
(-) Retenciones en la Fuente	820	68,411.00
Anticipo proximo año	897	0.00
Saldo a favor contribuyente 818-819-820-821 < 0	898	82,949.25
Saldo a la renta a pagar 818-819-820-821 > 0	899	0.00
PROPUESTO A PAGAR 899-901	902	0.00
BANCO	931	36.00
Clave	932	6AB2AA10
TOTAL PAGADO 902+903+904	999	0.00

Número total de registros recuperados:

126

x 

Firma Representante Legal
CHRISTOPH NITSCHKE
C.I.: 5120125077



Firma Contador (a)
JEFFERSON TERAN
C.I.: 1709028961

Nº. Cuenta: 36 18171 208,939.00
Cód. Formulario: 101 - 01200201 951
AUTENTIFICADO: 910010879880

RUC: 1790093840001 ENKADOR S. A.
DICIEMBRE 2001
Fec. Recaudación: 16/04/2002