



PRODUCTOS
Paraiso
DEL ECUADOR S.A.

957

Quito, 06 de enero del 2014

Señores
SUPERINTENDENCIA DE COMPAÑÍAS

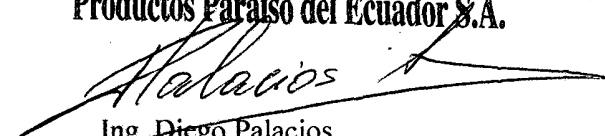
Presente:


De mis consideraciones:

Adjunto a la presente estoy remitiendo el informe de Auditoria y las Notas a los estados financieros correspondiente al año 2012 de la empresa RPRODUCTOS PARAISO DEL ECUADOR S.A. con Ruc 1790098230001 expediente número 1741, debidamente suscritas por el gerente y contador.

Por la atención que se digne dar a la presente anticipo mis agradecimientos.

Atentamente,
Productos Paraiso del Ecuador S.A.


Ing. Diego Palacios
Gerente General



Sr. Jefferson Quilumba M.
C.A.U. - QUITO

**MATRIZ
QUITO
FABRICA**

Av. Patria y Amazonas Edificio COFIEC 6º piso, Quito Ecuador
Telf.: PBX: (593-2) 2228 018 - Fax: (593-2) 2569 510
P. O. Box: 17-01-2376 E-MAIL: paraiso@paraiso.com.ec
Panamericana Sur Km. 25 Telf. PBX: (593-2) 2317 012
Fax: (593-2) 2317 191 Tambillo

**GUAYAQUIL
CUENCA**

Av. Juan Tanca Marengo Km. 4 1/2 Guayaquil - Ecuador
Telf: PBX: (593-4) 2249 100 - Fax: (593-4) 2233 443
E-MAIL: paraiso@paraiso.com.ec
Pio Bravo 3-11 y Tomás Ordóñez Telf: 2842 489 - 2831 283 - 2831 284
Fax: 2831 281



Tel: +593 2 254 4024
Fax: +593 2 223 2621
www.bdo.ec


Amazonas N21-252 y Carrión
Edificio Londres, Piso 5
Quito - Ecuador
Código Postal: 17-11-5058 CCI

Tel: +593 4 256 5394
Fax: +593 4 256 1433

9 de Octubre 100 y Malecón
Edificio La Previsora, Piso 25, Oficina 2505
Guayaquil - Ecuador
Código Postal: 09-01-3493

Informe de los Auditores Independientes

A los señores Accionistas y Junta Directiva de
Productos Paraíso del Ecuador S.A.
Quito, Ecuador



Dictamen sobre los estados financieros

1. Hemos auditado los estados de situación financiera clasificados de Productos Paraíso del Ecuador S.A., al 31 de diciembre de 2012 y 2011, y los correspondientes estados de resultados integrales, cambios en el patrimonio y flujos de efectivo-método directo por los años terminados en esas fechas, así como el resumen de políticas contables significativas y otras notas aclaratorias.

Responsabilidad de la administración sobre los estados financieros

2. La Administración es responsable de la preparación y presentación razonable de estos estados financieros de acuerdo con Normas Internacionales de Información Financiera (NIIF). Esta responsabilidad incluye: diseñar, implementar y mantener el control interno relevante a la preparación y presentación razonable de los estados financieros que estén libres de representaciones erróneas de importancia relativa, ya sea debido a fraude o a error; seleccionando y aplicando políticas contables apropiadas y haciendo estimaciones contables que sean razonables en las circunstancias.

Responsabilidad del Auditor

3. Nuestra responsabilidad es expresar una opinión sobre estos estados financieros con base a nuestras auditorías. Excepto por lo mencionado en los párrafos del quinto al noveno, condujimos nuestras auditorías de acuerdo con Normas Internacionales de Auditoría y Aseguramiento NIAA. Dichas normas requieren que cumplamos con requisitos éticos, así como que planeemos y desempeñemos la auditoría para obtener seguridad razonable sobre si los estados financieros están libres de representación errónea de importancia relativa.
4. Una auditoría implica desempeñar procedimientos para obtener evidencia de auditoría sobre los montos y revelaciones en los estados financieros. Los procedimientos seleccionados dependen del juicio del auditor, incluyendo la evaluación de los riesgos de representación errónea de importancia relativa de los estados financieros, ya sea debido a fraude o a error. Al hacer esas evaluaciones del riesgo, el auditor considera el control interno relevante a la preparación y presentación razonable de los estados financieros por Productos Paraíso del Ecuador S.A., para diseñar los procedimientos de auditoría que sean apropiados en las circunstancias, pero no con el fin de expresar una opinión sobre la efectividad del control interno de Productos Paraíso del Ecuador S.A. Una auditoría también incluye, evaluar la propiedad de las políticas contables usadas y lo razonable de las estimaciones contables hechas por la Administración, así como evaluar la presentación general de los estados financieros. Creemos que la evidencia de auditoría que hemos obtenido es suficiente y apropiada para proporcionar una base para nuestras opiniones de auditoría.

5. Hasta la fecha de emisión de este informe, la Compañía no ha preparado un análisis que documente la necesidad de registrar sus cuentas por cobrar y/o pagar a su costo amortizado considerando principalmente la necesidad de separar ingreso y/o costo financiero en la compra y venta de bienes o servicios. En razón de esta circunstancia no nos fue factible determinar los posibles efectos sobre los estados financieros adjuntos, si dicho análisis hubiese sido efectuado.
6. Al 31 de diciembre de 2012, la Compañía no cuenta con un análisis del valor neto realizable de sus inventarios de materia prima, productos terminados y materiales y repuestos que nos permita determinar lo adecuado de su costo unitario. En razón de esta circunstancia no nos fue factible determinar los posibles efectos sobre los estados financieros adjuntos si tal análisis hubiese sido realizado.
7. Al 31 de diciembre de 2012, la Compañía no nos proporcionó la política sobre la medición inicial y posterior y fórmulas de cálculos del costo de sus inventarios. En razón de esta circunstancia no nos fue factible determinar los posibles efectos sobre los estados financieros adjuntos si tal análisis hubiese sido realizado.
8. Al 31 de diciembre de 2012, la Compañía no ha preparado un análisis que documente la necesidad de registrar o no una pérdida por deterioro de sus activos financieros. En razón de esta circunstancia, no nos fue factible determinar los posibles efectos sobre los estados financieros adjuntos.
9. Al 31 de diciembre de 2012, la Compañía no nos proporcionó un análisis o estudio técnico que sustente la vida útil estimada y valores residuales de su propiedad, planta y equipo. Actualmente las vidas útiles estimadas corresponden a aquellas definidas en la legislación tributaria ecuatoriana, las cuales no necesariamente son indicativos de los beneficios económicos futuros que se espera de la propiedad, planta y equipo. Adicionalmente, no se nos proporcionó un análisis que documente la necesidad de registrar o no los costos de desmantelamiento, retiro o rehabilitación de la ubicación de su propiedad, planta y equipo. En razón de esta circunstancia no nos fue factible determinar los posibles efectos sobre los estados financieros adjuntos si dicho análisis nos hubiese sido proporcionado.

Opinión

10. En nuestra opinión, excepto por los efectos de aquellos ajustes de haberse requerido alguno que pudieron haber sido determinados como necesarios si no hubieran existido las limitaciones mencionadas en los párrafos del quinto al noveno, los estados financieros antes mencionados presentan razonablemente, en todos los aspectos significativos, la situación financiera clasificada de Productos Paraíso S.A. al 31 de diciembre de 2012 y 2011, los resultados integrales de sus operaciones, los cambios en el patrimonio y los flujos de efectivo-método directo por los años terminados en esas fechas, de acuerdo con Normas Internacionales de Información Financiera NIIF.





Informe sobre otros requisitos legales y reguladores

11. Nuestra opinión sobre el cumplimiento de las obligaciones tributarias de Productos Paraíso S.A., como agente de retención y percepción por el ejercicio terminado el 31 de diciembre de 2012, se emite por separado.

BDO FORWARD.

Junio 5, 2013
RNAE No. 193



Roman Pineda - Socio



PRODUCTOS PARAISO DEL ECUADOR S.A.

Estados de Situación Financiera Clasificados
(Expresados en dólares)

	Nota	Diciembre 31, 2012	Diciembre 31, 2011
Activos			
Activos corrientes:			
Efectivo y equivalentes de efectivo	6	685,111	881,456
Activos financieros:			
Cuentas por cobrar	7	21,411,496	20,388,229
Inventarios	8	14,791,185	18,441,645
Gastos pagados por anticipado	9	35,210	48,839
Total activos corrientes		36,923,002	39,760,169
Activos no corrientes:			
Propiedad, planta y equipo	10	27,158,047	22,834,759
Activos financieros no corrientes:			
Inversiones permanentes	11	43,779	43,779
Otros activos no corrientes:			
Activo por impuesto diferido	12	379,833	429,286
Total activos no corrientes		27,581,659	23,307,824
Total activos		64,504,661	63,067,993
Pasivos y patrimonio			
Pasivos			
Pasivos corrientes:			
Documento y Cuentas por pagar	13	17,928,109	14,079,490
Obligaciones con los trabajadores	14	655,780	1,426,905
Impuesto a la renta	15	-	1,267,000
Proción corriente del pasivo a largo plazo	16	3,667,102	5,763,760
Total pasivos corrientes		22,250,991	22,537,155
Pasivos no corrientes			
Pasivo a largo plazo	16	6,428,518	3,857,902
Jubilación patronal	17	2,588,295	2,271,087
Total pasivos		31,267,804	28,666,144
Patrimonio:			
Capital social	18	2,500,000	2,500,000
Reserva de capital	19	16,601,843	16,601,843
Reserva legal	20	1,948,470	1,537,915
Reseva facultativa	21	13,463,173	9,953,718
Resultados por adopción por primera vez NIIF	22	(297,182)	(297,182)
Pérdidas ejercicios anteriores		(979,447)	4,105,555
Total patrimonio		33,236,857	34,401,849
Total pasivos y patrimonio		64,504,661	63,067,993


Arie Gurevich
Gerente General


Oswaldo Anást
Contador General


Ver políticas de contabilidad significativas
y notas a los estados financieros.

PRODUCTOS PARAISO DEL ECUADOR S.A.

**Estados de Resultados Integrales
(Expresados en dólares)**

	Nota	Diciembre 31, 2012	Diciembre 31, 2011
Ingresos por actividades ordinarias			
Ventas	23	59,818,408	67,215,190
Costo de ventas		<u>(53,462,172)</u>	<u>(54,189,622)</u>
Utilidad bruta en ventas		<u>6,356,236</u>	<u>13,025,568</u>
Gastos de operación			
Gastos de administración	24	(2,662,579)	(2,509,184)
Gastos de ventas	25	<u>(3,974,820)</u>	<u>(3,927,833)</u>
(Pérdida) Utilidad en operación		<u>(281,163)</u>	<u>6,588,551</u>
Otros (gastos) ingresos:			
Ingresos financieros		64,605	-
Venta de activos fijos		3,571	39,432
Otros ingresos		179,501	114,009
Gastos financieros	26	(935,896)	(413,135)
Otros gastos		<u>(10,065)</u>	<u>(8,204)</u>
		<u>(698,284)</u>	<u>(267,898)</u>
(Pérdida) Utilidad antes de participación trabajadores e impuesto a la renta		<u>(979,447)</u>	<u>6,320,653</u>
Participación a trabajadores		-	948,098
Impuesto a la renta		-	<u>1,267,000</u>
(Pérdida) Utilidad neta		<u>(979,447)</u>	<u>4,105,555</u>
Resultados integrales:			
Valor justo de activos financieros		(46,123)	(3,490)
Ajuste de jubilación patronal y desahucio		<u>(3,330)</u>	<u>(2,013)</u>
Resultado integral total		<u>(1,028,900)</u>	<u>4,100,052</u>
(Pérdida) Utilidad neta por acción		(4.12)	16.40
Promedio ponderado del número de acciones en circulación		250,000	250,000


Arle Gurevich
Gerente General


Oswaldo Anasi
Contador General

Ver políticas de contabilidad significativas
y notas a los estados financieros.

PRODUCTOS PARAISO DEL ECUADOR S.A.

Estados de Cambios en el Patrimonio
(Expresados en dólares)

	Capital Social	Reserva de capital	Reserva legal	Reserva facultativa	Resultados Acumulados Adopción Primera Vez NIIF	Utilidades retenidas	Total
Saldo Enero 1, 2011							
Reserva legal	2,500,000	16,601,843	1,161,033	6,597,704	(132,905)	3,604,544	30,332,219
Ajustes efectos de NIIF	-	-	-	-	(164,277)	164,277	-
Transferencia a reserva legal	-	-	376,882	-	-	(376,882)	-
Transferencia a reserva facultativa	-	-	-	3,391,939	-	(3,391,939)	-
1% salida de divisas por pago de dividendos	-	-	-	(35,925)	-	-	(35,925)
Resultado integral total	-	-	-	-	-	4,105,555	4,105,555
Saldo final Diciembre 31, 2011	2,500,000	16,601,843	1,537,915	9,953,718	(297,182)	4,105,555	34,401,849
Ajustes efectos de NIIF	-	-	-	-	-	-	-
Transferencia a reserva legal	-	-	410,555	-	-	(410,555)	-
Transferencia a reserva facultativa	-	-	-	3,695,000	-	(3,695,000)	-
Compensación de impuesto Renta año 2007	-	-	-	(185,545)	-	-	(185,545)
Resultado integral total	-	-	-	-	-	(979,447)	(979,447)
Saldo final Diciembre 31, 2012	2,500,000	16,601,843	1,948,470	13,463,173	(297,182)	(979,447)	33,236,857


Arne Gurevich
Gerente General



Oswaldo Anasi
Contador General

Ver políticas de contabilidad significativas
y notas a los estados financieros.

PRODUCTOS PARAISO DEL ECUADOR S.A.

**Estados de Flujos de Efectivo Método Directo
(Expresados en dólares)**

	<u>Diciembre 31, 2012</u>	<u>Diciembre 31, 2011</u>
Flujos de efectivo por las actividades de operación:		
Efectivo recibido de clientes	59,742,395	62,141,991
Efectivo pagado a proveedores y empleados	(51,392,104)	(62,045,801)
Intereses recibidos	64,605	-
Intereses pagados	(935,896)	(413,135)
Impuesto a la renta	-	(29,778)
Otros ingresos (egresos) netos	123,143	145,237
	<hr/>	<hr/>
Efectivo neto provisto (utilizado) por las actividades de operación	7,602,143	(201,486)
Flujos de efectivo por las actividades de inversión:		
Pago por compra de propiedad, planta y equipo	(8,398,974)	(6,479,615)
Efectivo recibido por venta de propiedad, planta y equipo	345,710	77,117
Efectivo recibido por venta de inversiones	-	1,243
	<hr/>	<hr/>
Efectivo neto utilizado en actividades de inversión	(8,053,264)	(6,401,255)
Flujos de efectivo por las actividades de financiamiento:		
Efectivo recibido por pasivo a largo plazo, neto	473,958	6,471,292
Pago por jubilación patronal	(33,637)	(3,360)
Pago por glosas de fiscalización	(185,545)	-
	<hr/>	<hr/>
Efectivo neto provisto por las actividades de financiamiento	254,776	6,467,932
(Disminución) neta de efectivo	(196,345)	(134,809)
Efectivo y equivalentes de efectivo al inicio del año	881,456	1,016,265
	<hr/>	<hr/>
Efectivo y equivalentes de efectivo al final del año	685,111	881,456
	<hr/>	<hr/>



 Arje Gurevich
 Gerente General



 Oswaldo Anasi
 Contador General

Ver políticas de contabilidad significativas
y notas a los estados financieros.

PRODUCTOS PARAISO DEL ECUADOR S.A.

**Conciliación la Pérdida (Utilidad) Neta con el Efectivo Neto
Provisto (Utilizado) por las Actividades de Operación
(Expresados en dólares)**

	Diciembre 31, 2012	Diciembre 31, 2011
(Pérdida) utilidad neta	(979,447)	4,105,555
Ajustes para conciliar la utilidad (pérdida) neta con el efectivo neto provisto (utilizado) por las actividades de operación:		
Depreciación	3,779,840	3,134,157
Provisión para cuentas incobrables	293,350	166,683
Provisión para jubilación patronal	350,845	504,884
Provisión para obligación con los trabajadores e impuesto a la renta	-	2,215,098
Ajustes por impuestos diferidos	49,453	5,503
Utilidad en venta de propiedad, planta y equipo	(49,864)	(38,277)
Cambios en activos y pasivos operativos:		
(Aumento) disminución en cuentas por cobrar	(2,569,988)	(5,073,199)
Aumento en inventarios y gastos pagados por anticipado	3,650,460	(10,685,411)
Aumento en cuentas y gastos acumulados por pagar	3,851,531	6,521,158
Disminución en obligaciones con los trabajadores e impuesto a la renta	(774,037)	(1,057,637)
Efectivo neto provisto (utilizado) por las actividades de operación	7,602,143	(201,486)


**ACTIVIDADES DE INVERSIÓN Y FINANCIAMIENTO QUE SE REALIZARON
SIN DESEMBOLSOS DE EFECTIVO**

Al 31 de diciembre de 2012 y 2011, Productos Paraíso transfirió a su reserva facultativa las utilidades retenidas de los años 2011 y 2010 por 3,695,000 y 3,391,939.

Al 31 de diciembre de 2012 y 2011, Productos Paraíso efectuó la apropiación de la reserva legal de los años 2011 y 2010 por 410,556 y 376,882.

Al 31 de diciembre de 2012 y 2011, Productos Paraíso procedió a dar de baja cuentas por cobrar clientes por 427,031 y 117,414 respectivamente, contra su provisión acumulada para cuentas incobrables.

Al 31 de diciembre de 2011, Productos Paraíso transfirió a cuentas por pagar dividendos del año 2010 por 35,925, de la reserva facultativa.



 Aris Gurevich
 Gerente General



 Oswaldo Anasi
 Contador General



Ver políticas de contabilidad significativas
y notas a los estados financieros.

Productos Paraíso del Ecuador S.A.

Índice

Notas	Descripción	Páginas
1.	INFORMACIÓN DE LA COMPAÑÍA	9
2.	RESUMEN DE LAS PRINCIPALES POLÍTICAS CONTABLES.	9
2.1.	Período contable.	9
2.2.	Bases de preparación de los estados financieros.	9
2.3.	Moneda de presentación y moneda funcional.	10
2.4.	Pronunciamientos vigentes.	10
2.5.	Estimaciones y juicios.	11
3.	TRANSICIÓN A LAS NIIF.	13
3.1.	Bases de transición a las NIIF.	13
3.1.1.	Aplicación de NIIF.	13
3.1.2.	Exenciones a la aplicación retroactiva elegidas por Productos Paraíso S.A.	14
4.	Resumen de principales políticas de contabilidad.	15
5.	Gestión de riesgos.	26
6.	Efectivo y equivalentes de efectivo.	28
7.	Cuentas por cobrar.	29
8.	Inventarios.	30
9.	Gastos pagados por anticipado.	31
10.	Propiedad, planta y equipo.	31
11.	Inversiones permanentes.	35
12.	Activo por impuesto diferido.	35
13.	Documentos y cuentas por pagar.	36
14.	Obligaciones con los trabajadores.	37
15.	Impuesto a la renta.	37
16.	Obligaciones financieras.	40
17.	Jubilación patronal.	42
18.	Capital social.	43
19.	Reserva de capital.	43
20.	Reserva legal.	43
21.	Reserva facultativa.	43
22.	Resultados por adopción por primera vez NIIF.	44
23.	Ventas.	44
24.	Gastos de administración.	44
25.	Gastos de venta.	45
26.	Gastos financieros.	45
27.	Hechos posteriores.	45
28.	Contingencias.	45
29.	Saldos y transacciones con compañías relacionadas.	46
30.	Precios de transferencia.	47