

**EQUIPOS Y SERVICIOS DE INGENIERIA ESERDING S.A.**  
**NOTAS EXPLICATIVAS A LOS ESTADOS FINANCIEROS SEPARADOS**  
**AL 31 DE DICIEMBRE DEL 2017**  
(Expresado en dólares estadounidenses)

---

**EQUIPOS Y SERVICIOS DE INGENIERIA ESERDING S.A.**  
**ESTADOS FINANCIEROS**  
**31 DE DICIEMBRE DEL 2017**

**INDICE:**

Estados de situación financiera

Estados de resultados y otros resultados integrales

Estados de cambios en el patrimonio

Estados de flujos de efectivo

Notas a los estados financieros

**EQUIPOS Y SERVICIOS DE INGENIERIA ESERDING S.A.**  
**ESTADO DE SITUACION FINANCIERA**  
**AL 31 DE DICIEMBRE DEL 2017 Y 2016**  
(Expresado en dólares estadounidenses)

	<u>Al 31 de diciembre del:</u>	
	<u>2017</u>	<u>2016</u>
<b>ACTIVOS</b>		
<b>ACTIVOS CORRIENTES</b>		
Efectivo y equivalentes	-	967,05
Inversiones a corto plazo	460,00	-
Deudores comerciales	692.611,53	73.457,34
Otras cuentas por cobrar	61.293,51	33.476,08
Activos por impuestos corrientes	31.766,05	-
Inventarios	4.897,30	74.130,00
<b>TOTAL ACTIVOS CORRIENTES</b>	<b>791.028,39</b>	<b>182.030,47</b>
<b>ACTIVOS NO CORRIENTES</b>		
Propiedades, planta y equipo	2.370,34	672,18
<b>TOTAL ACTIVOS NO CORRIENTES</b>	<b>2.370,34</b>	<b>672,18</b>
<b>TOTAL ACTIVOS</b>	<b>793.398,73</b>	<b>182.702,65</b>

	<u>Al 31 de diciembre del:</u>	
	<u>2017</u>	<u>2016</u>
<b>PASIVOS Y PATRIMONIO</b>		
<b>PASIVOS CORRIENTE</b>		
Acreedores	26.582,38	3.432,68
Otras cuentas por pagar	7.305,73	8.762,28
Obligaciones laborales	23.315,94	8.517,70
Pasivos por impuestos corrientes	38.033,43	6.430,84
Otros pasivos corrientes	-	-
<b>TOTAL PASIVOS CORRIENTES</b>	<b>707.721,28</b>	<b>164.812,93</b>
<b>TOTAL PASIVOS</b>	<b>707.721,28</b>	<b>164.812,93</b>
<b>PATRIMONIO (Véase Estado Adjunto)</b>		
Capital social	2.000,00	2.000,00
Reservas	2.056,11	377,03
Resultados acumulados	8.775,53	15.512,69
Resultado del ejercicio	72.845,81	-
<b>TOTAL PATRIMONIO</b>	<b>85.677,45</b>	<b>17.889,72</b>
<b>TOTAL PASIVOS Y PATRIMONIO</b>	<b>793.398,73</b>	<b>182.702,65</b>




**ESERDING S.A.**

Raul Montalvo  
Gerente general

C.P.A. David Ayala  
Contador general

**EQUIPOS Y SERVICIOS DE INGENIERIA ESERDING S.A.**  
**ESTADO DE RESULTADOS Y OTROS RESULTADOS INTEGRALES**  
**POR LOS AÑOS TERMINADOS EL 31 DE DICIEMBRE DEL 2017 Y 2016**  
**(Expresado en dólares estadounidenses)**

	<u>Al 31 de diciembre del:</u>	
	<u>2017</u>	<u>2016</u>
<b>RESULTADOS</b>		
Ingresos ordinarios	2.779.748,28	784.307,15
Costos de venta	(2.354.069,19)	(674.296,03)
Utilidad (pérdida) bruta	425.679,09	110.011,12
Gastos operativos	(306.631,02)	(85.359,28)
Utilidad (pérdida) operativo	111.390,92	20.678,27
Movimiento financiero	(511,68)	(619,55)
Otros ingresos y egresos	-	-
Utilidad (pérdida) antes del impuestos a la renta	110.879,24	20.058,72
Impuesto a la renta	(38.033,43)	(4.415,12)
Utilidad (Pérdida) neta integral total	72.845,81	15.643,60



ESERDING S.A.

*Raul Montalvo*

Raul Montalvo  
Gerente general

*C.P.A. David Ayala*

C.P.A. David Ayala  
Contador general

**EQUIPOS Y SERVICIOS DE INGENIERIA ESERDING S.A.**  
**ESTADO DE EVOLUCION DEL PATRIMONIO**  
**POR LOS AÑOS TERMINADOS EL 31 DE DICIEMBRE DEL 2017 Y 2016**  
 (Expresado en dólares estadounidenses)

	Resultados acumulados					Total patrimonio neto
	Capital social	Reservas patrimoniales	Ganancias acumuladas	Pérdidas acumuladas	Ganancia neta del periodo	
<b>SALDOS AL 1 DE ENERO DEL 2016</b>	2.000,00	377,03	688,23	(819,14)	-	2.246,12
Distribución de los resultados del año anterior	-	-	-	-	-	-
Transferencias entre cuentas patrimoniales	-	-	-	-	-	-
Otras transacciones	-	-	-	-	-	-
Resultados netos del periodo que se informa	-	-	-	15.643,60	15.643,60	15.643,60
<b>SALDOS AL 31 DE DICIEMBRE DEL 2016</b>	2.000,00	377,03	688,23	(819,14)	15.643,60	17.889,72
Distribución de los resultados del año anterior	-	-	-	-	-	-
Transferencias entre cuentas patrimoniales	-	-	15.643,60	-	(15.643,60)	-
Otras transacciones	-	-	(6.737,16)	-	-	(6.737,16)
Resultados netos del periodo que se informa	-	1.679,08	-	-	72.845,81	72.845,81
Otros resultados integrales netos del periodo que se informa	-	-	-	-	-	1.679,08
<b>SALDOS AL 31 DE DICIEMBRE DEL 2017</b>	2.000,00	2.056,11	9.594,67	(819,14)	72.845,81	85.677,45



**ESERDING S.A**

*Raul Montalvo*

Raul Montalvo  
Gerente general


*C.P.A. David Ayala*

C.P.A. David Ayala  
Contador general

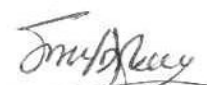
**EQUIPOS Y SERVICIOS DE INGENIERIA ESERDING S.A.**  
**ESTADO DE FLUJO DE EFECTIVO: CONCILIACION**  
**POR LOS AÑOS TERMINADOS EL 31 DE DICIEMBRE DEL 2017 Y 2016**  
**(Expresado en dólares estadounidenses)**

	<b>Al 31 de diciembre del:</b>	
	<b><u>2017</u></b>	<b><u>2016</u></b>
<b>Flujo de efectivo de las actividades de operación:</b>		
Resultados del año	72.845,81	15.643,60
<b>Más (menos) cargos (créditos) a resultados que no representan movimiento de efectivo:</b>		
Variaciones en el impuesto a la renta diferido	-	-
<b>Cambios en activos y pasivos:</b>		
Documentos por cobrar	(619.154,19)	(73.457,34)
Otras cuentas por cobrar	(27.817,43)	(33.476,08)
Activos por impuestos corrientes	(31.766,08)	-
Acreedores comerciales	23.149,70	4.126,96
Otras cuentas por pagar	(1.456,55)	8.762,28
Obligaciones laborales	14.798,24	8.517,70
Pasivos por impuestos corrientes	31.602,59	6.430,84
<b>Efectivo neto provisto (utilizado) por (en) las actividades de operación</b>	<b>-466.833,34</b>	<b>(137.582,04)</b>

  
 Raul Montalvo  
 Gerente general



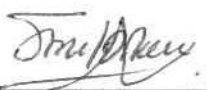
**ESERDING S.A.**

  
 C.P.A. David Ayala  
 Contador general

**EQUIPOS Y SERVICIOS DE INGENIERIA ESERDING S.A.**  
**ESTADO DE FLUJO DE EFECTIVO**  
**POR LOS AÑOS TERMINADOS EL 31 DE DICIEMBRE DEL 2017 Y 2016**  
 (Expresado en dólares estadounidenses)

	<b>Al 31 de diciembre del:</b>	
	<b><u>2017</u></b>	<b><u>2016</u></b>
<b>Flujo de efectivo de las actividades de operación:</b>		
Efectivo recibido de clientes	2.136.452,65	677.373,73
Efectivo recibido por intereses	-	-
Efectivo pagado a proveedores	(2.468.850,40)	(760.028,93)
Efectivo pagado por obligaciones laborales	(94.951,03)	(56.322,01)
Efectivo pagado por intereses	(511,68)	(619,55)
Efectivo pagado por impuesto a la renta	(38.196,89)	2.015,72
Efectivo recibido (pagado) por otros ingresos y egresos	-	-
Efectivo recibido (pagado) de otras cuentas por cobrar o pagar	(775,99)	-
<b>Efectivo neto recibido (pagado) en las actividades de operación</b>	<b>(466.833,34)</b>	<b>(137.582,04)</b>
<b>Flujo de efectivo de las actividades de financiamiento:</b>		
Efectivo recibido de obligaciones financieras	469.756,29	139.221,27
<b>Efectivo neto recibido (pagado) en las actividades de financiamiento</b>	<b>469.756,29</b>	<b>139.221,27</b>
<b>Flujos de efectivo y equivalentes de efectivo netos del año</b>	<b>(967,05)</b>	<b>967,05</b>
<b>Efectivo y equivalentes de efectivo al inicio del año</b>	<b>967,05</b>	<b>-</b>
<b>Efectivo y equivalentes de efectivo al fin del año</b>	<b>0,00</b>	<b>967,05</b>

  
  
 Raul Montalvo  
 Gerente general

  
 C.P.A. David Ayala  
 Contador general

**EQUIPOS Y SERVICIOS DE INGENIERIA ESERDING S.A.**  
**NOTAS EXPLICATIVAS A LOS ESTADOS FINANCIEROS SEPARADOS**  
**AL 31 DE DICIEMBRE DEL 2017**  
(Expresado en dólares estadounidenses)

---

**1. INFORMACION GENERAL**

**1.1 Establecimiento y últimas reformas importantes a su estatuto social.**

La compañía fue constituida el 12 de agosto de 2013 con el objetivo de dedicarse a " La importación, exportación, distribución, comercialización y venta de equipos electrónicos, de comunicación, de computación y accesorios, b) La importación, exportación, distribución, comercialización y venta de copiadoras, impresoras, equipos mecánicos, accesorios para máquinas electromecánicas, sensores; suministros de computadores, de impresión y para máquinas electromecánicas.

**1.2 Domicilio principal.**

La dirección de la Compañía y su domicilio principal es EL DORADO VICENTE SOLANO E4-320 Y GRAN COLOMBIA, ubicada en la ciudad de Quito – Ecuador

**2. RESUMEN DE LAS POLÍTICAS CONTABLES SIGNIFICATIVAS.**

A continuación se describen las principales políticas contables adoptadas en la elaboración de estos estados financieros. Estas políticas han sido diseñadas en función de las NIIF vigentes al 31 de diciembre de 2016 y aplicadas de manera uniforme a todos los años que se presentan en estos estados financieros.

**2.1 Bases de preparación de estados financieros**

Los estados financieros adjuntos de EQUIPOS Y SERVICIOS DE INGENIERIA ESERDING S.A. constituyen los primeros estados financieros preparados por la Compañía, los cuales han sido elaborados de acuerdo con la versión de NIIF para PYMES, emitidas y traducidas oficialmente al idioma castellano por el IASB, tal como lo requieren las disposiciones emitidas por la Superintendencia de Compañías del Ecuador. Los estados financieros adjuntos muestran la adopción integral, explícita y sin reservas de las referidas normas internacionales y su aplicación de manera uniforme a los periodos contables que se presentan.

Los estados financieros se han preparado bajo el criterio del costo histórico. La preparación de los estados financieros conforme a las NIIF para PYMES requiere el uso de estimaciones contables. También exige a la Administración que ejerza su juicio en el proceso de aplicación de las políticas contables de la Compañía. En la Nota 3 se revelan las áreas que implican un mayor grado de juicio o complejidad o las áreas donde los supuestos y estimaciones son significativos para la elaboración

**EQUIPOS Y SERVICIOS DE INGENIERIA ESERDING S.A.**  
**NOTAS EXPLICATIVAS A LOS ESTADOS FINANCIEROS SEPARADOS**  
**AL 31 DE DICIEMBRE DEL 2017**  
(Expresado en dólares estadounidenses)

---

de los estados financieros. Debido a la subjetividad inherente en este proceso contable, los resultados reales pueden diferir de los montos estimados por la Administración

**2.2 Cambios en las políticas contables**

a) Normas nuevas y modificadas adoptadas por la Compañía:

No hay NIIF o CINIIF que sean aplicables por primera vez para el ejercicio financiero que comienza a partir de 1 de enero de 2016 que se espere que tengan un efecto significativo sobre los estados financieros de la Compañía.

La Administración de la Compañía estima que la adopción de las mejoras y enmiendas a las NIIF para PYMES y las nuevas interpretaciones antes descritas, no tendrán un impacto significativo en los estados financieros en el periodo contable de su aplicación inicial.

**2.3 Cumplimiento con las NIIF para PYMES**

Los estados financieros de la Compañía comprenden los estados de situación financiera al 31 de diciembre del 2016; incluyen además los estados de resultados y otros resultados integrales, de cambios en el patrimonio y de flujos de efectivo por los años terminados el 31 de diciembre del 2015. Estos estados financieros han sido preparados de acuerdo con la última traducción vigente de las NIIF para PYMES, emitida oficialmente al idioma castellano por el IASB.

**2.4 Moneda funcional y moneda de presentación**

Las partidas en los estados financieros de la Compañía se expresan en dólares estadounidenses, que es la moneda funcional y la moneda de presentación de la Compañía.

A menos que se indique lo contrario, las cifras incluidas en los estados financieros adjuntos están expresadas en dólares estadounidenses.

**2.5 Efectivo y equivalentes**

El efectivo y equivalentes de efectivo incluye aquellos activos financieros líquidos, depósitos o inversiones financieras líquidas, que se pueden transformar rápidamente en efectivo en un plazo inferior a tres meses y sobregiros bancarios no recurrentes. Los sobregiros bancarios recurrentes son presentados como pasivos corrientes en el estado de situación financiera.

**2.6 Activos financieros**

Los activos financieros son instrumentos financieros no derivados con pagos fijos o determinables, que no cotizan en un mercado activo.

a) Reconocimiento inicial y des-reconocimiento

Todos los activos financieros se reconocen y dan de baja en la fecha de negociación, es decir, cuando se observe la presencia de una compra o venta de un activo financiero bajo un contrato cuyas condiciones requieren la entrega del activo durante un período que generalmente está regulado por el mercado correspondiente.



**EQUIPOS Y SERVICIOS DE INGENIERIA ESERDING S.A.**  
**NOTAS EXPLICATIVAS A LOS ESTADOS FINANCIEROS SEPARADOS**  
**AL 31 DE DICIEMBRE DEL 2017**  
(Expresado en dólares estadounidenses)

---

Los activos financieros son medidos inicialmente al valor razonable, más los costos de la transacción, excepto por aquellos activos financieros clasificados al valor razonable con cambios en resultados, los cuales son inicialmente medidos al valor razonable y cuyos costos de la transacción se reconocen en resultados.

**b) Clasificación de activos financieros**

La Compañía clasifica sus activos financieros en las siguientes categorías: i) a valor razonable con cambios en resultados, ii) activos financieros mantenidos hasta su vencimiento, iii) préstamos y cuentas por cobrar, y, iv) activos financieros disponibles para la venta.

La clasificación depende del propósito con el que se adquirieron los instrumentos financieros. La administración determina la clasificación de sus instrumentos financieros en el momento del reconocimiento inicial. A la fecha de los estados financieros adjuntos, la Compañía mantiene básicamente préstamos y cuentas por cobrar que se clasifican en activos corrientes.

**c) Préstamos y cuentas por cobrar:**

Son activos financieros no derivados con pagos fijos o determinables, que no cotizan en un mercado activo. Se clasifican en activos corrientes, excepto los vencimientos superiores a 12 meses desde la fecha del estado de situación financiera, que se clasifican como activos no corrientes.

Los préstamos y cuentas por cobrar incluyen:

- (i) **Efectivo y equivalentes de efectivo:** Muestran el efectivo disponible de la Compañía, así como las inversiones mantenidas hasta el vencimiento con plazos inferiores a 90 días.
- (ii) **Deudores comerciales:** Estas cuentas corresponden a los montos adeudados por clientes por la prestación de servicios de hospedaje, alimentación y afines prestados en el curso normal de los negocios. El período de crédito promedio sobre la prestación de servicios es de 30 a 60 días que se pueden extender hasta 90 días.
- (iii) **Otras cuentas por cobrar:** Representadas principalmente cuentas por cobrar a empleados y otras cuentas por cobrar.

**d) Medición posterior:**

Después del reconocimiento inicial, estos activos se miden al costo amortizado utilizando el método de la tasa de interés efectiva, menos cualquier posible deterioro. Los ingresos por intereses (incluyendo los intereses implícitos) se reconocen y se calculan utilizando la tasa de interés efectiva, excepto para las cuentas por cobrar a corto plazo cuando el reconocimiento del interés resultare inmaterial.

**e) Deterioro de activos financieros al costo amortizado**

Al final del periodo sobre el que se informa, los activos financieros que se miden al costo amortizado, son evaluados por deterioro. El importe en libros de los activos financieros se reducen directamente por cualquier pérdida por deterioro, excepto para las cuentas por cobrar

**EQUIPOS Y SERVICIOS DE INGENIERIA ESERDING S.A.**  
**NOTAS EXPLICATIVAS A LOS ESTADOS FINANCIEROS SEPARADOS**  
**AL 31 DE DICIEMBRE DEL 2017**  
(Expresado en dólares estadounidenses)

---

comerciales, donde el importe en libros se reduce a través de una cuenta de activo denominada provisión para cuentas incobrables que se constituye en función de un análisis de la probabilidad de recuperación de las cuentas por cobrar que se encuentran vencidas.

Cuando la Compañía considera que una cuenta por cobrar comercial no es recuperable, se da de baja afectando la cuenta provisión para cuentas incobrables.

f) Baja en cuentas de activos financiero

La Compañía da de baja un activo financiero únicamente cuando: i) expiren los derechos contractuales sobre los flujos de efectivo del activo financiero, y, ii) transfieran de manera sustancial los riesgos y ventajas inherentes a la propiedad del activo financiero.

**2.7 Pasivos financieros**

Los instrumentos de deuda son clasificados como pasivos financieros no derivados con pagos fijos o determinables, que no cotizan en un mercado activo; ó como patrimonio de conformidad con la esencia del acuerdo contractual.

a) Reconocimiento inicial

La Compañía reconoce sus pasivos financieros en el estado de situación financiera cuando, y sólo cuando se convierta en parte obligada, según las cláusulas contractuales del instrumento financiero.

Los instrumentos financieros se clasifican como pasivos financieros medidos al costo amortizado. Estos pasivos se reconocen inicialmente a su costo más los costos que se hayan incurrido en la transacción.

La Compañía no ha reportado pasivos financieros medidos al valor razonable con cambios en resultados.

b) Pasivos financieros identificados:

Son pasivos financieros no derivados con pagos fijos o determinables, que no cotizan en un mercado activo. Se clasifican en pasivos corrientes, excepto los vencimientos superiores a 12 meses desde la fecha del estado de situación financiera, que se clasifican como pasivos no corrientes. Los pasivos financieros incluyen:

- (i) Obligaciones financieras: Estas cuentas corresponden a préstamos obtenidos de instituciones del sistema financiero ecuatoriano. Estos créditos fueron obtenidos sobre firmas y generan intereses explícitos a tasas vigentes en el mercado financiero ecuatoriano
- (ii) Acreedores comerciales: Estas cuentas corresponden a los montos adeudados por la Compañía por la compra de bienes y servicios en el curso normal de sus operaciones. El período de crédito promedio sobre la prestación de servicios es de 30 a 60 días que se pueden extender hasta 90 días.

**EQUIPOS Y SERVICIOS DE INGENIERIA ESERDING S.A.**  
**NOTAS EXPLICATIVAS A LOS ESTADOS FINANCIEROS SEPARADOS**  
**AL 31 DE DICIEMBRE DEL 2017**  
(Expresado en dólares estadounidenses)

---

(iii) Otras cuentas por pagar: Representadas principalmente por préstamos a partes relacionadas y otras cuentas por pagar menores

c) Medición posterior

Después del reconocimiento inicial a valor razonable, estos pasivos financieros se miden al costo amortizado utilizando el método de la tasa de interés efectiva. Los ingresos por intereses (incluyendo los intereses implícitos) se reconocen y se calculan utilizando la tasa de interés efectiva, excepto para las cuentas por pagar a corto plazo cuando el reconocimiento del interés resultare inmaterial.

La Compañía tiene implementadas políticas de manejo de riesgo financiero para asegurar que todas las cuentas por pagar se paguen de conformidad con los términos crediticios acordados.

d) Baja en cuentas de un pasivo financiero

Se dan de baja los pasivos financieros cuando expiran, cancelan o cumplen las obligaciones contractuales asumidas por la Compañía.

e) Instrumentos de patrimonio

Un instrumento de patrimonio consiste en cualquier contrato que evidencie un interés residual en los activos de la Compañía luego de deducir todos sus pasivos. Los instrumentos de patrimonio emitidos por la Compañía se reconocen por los ingresos recibidos, neto de los costos de emisión directos

## **2.8 Activos fijos**

a) Medición inicial

Las partidas de activos fijos se miden inicialmente por su costo. El costo de los activos fijos comprende su precio de adquisición más todos los costos directamente relacionados con la ubicación y la puesta en condiciones de funcionamiento; incluye además una estimación inicial de cualquier costo de desmantelamiento y/o retiro del elemento o de rehabilitación de la ubicación de los activos.

Los costos por préstamos directamente atribuibles a la adquisición de activos aptos (aquellos que requieren de un periodo sustancial antes de estar listos para su uso o venta) son considerados como parte del costo de dichos activos.

b) Medición posterior al reconocimiento inicial

Después del reconocimiento inicial, los activos fijos, se muestran al costo menos su depreciación acumulada y el importe acumulado de las pérdidas de deterioro de valor, en caso de existir. Los gastos de reparaciones y mantenimientos se imputan a resultados en el periodo en que se producen.

c) Depreciación

**EQUIPOS Y SERVICIOS DE INGENIERIA ESERDING S.A.**  
**NOTAS EXPLICATIVAS A LOS ESTADOS FINANCIEROS SEPARADOS**  
**AL 31 DE DICIEMBRE DEL 2017**  
(Expresado en dólares estadounidenses)

---

Los terrenos no se deprecian. La depreciación de los activos fijos se calcula de acuerdo con sus vidas útiles estimadas mediante el método de línea recta. La vida útil estimada, valor residual y método de depreciación son revisados al final de cada año, siendo el efecto de cualquier cambio en el estimado registrado sobre una base prospectiva.

A continuación se presentan las principales partidas de activos fijos y las vidas útiles usadas en el cálculo de la depreciación:

<b>Activo</b>	<b>Años</b>
Muebles y enseres	10
Maquinaria y equipo	10
Equipo de computación	3
Vehículos	5

Cuando el valor en libros de un activo fijo excede a su monto recuperable, este es reducido inmediatamente hasta su valor recuperable.

d) Disposición de activos fijos

La utilidad o pérdida que surja del retiro o venta de una partida del activo fijo es reconocida en los resultados del periodo que se informa y es calculada como la diferencia entre el precio de venta y el valor en libros del activo a la fecha de la transacción.

**2.9 Deterioro del valor de los activos no financieros**

Al final de cada periodo sobre el que se informa, la Compañía evalúa información interna y externa del negocio con el fin de establecer la existencia de indicios de deterioro de los valores en libros de sus activos. Para los activos con indicios de deterioro se calcula el importe recuperable del activo evaluado con a fin de determinar las posibles pérdidas por deterioro. Cuando no es posible estimar el importe recuperable de un activo individual, la Compañía calcula el importe recuperable de la unidad generadora de efectivo a la que pertenece dicho activo.

El importe recuperable es el mayor entre el valor razonable menos los costos directamente relacionados a su potencial venta y el valor en uso. Al estimar el valor en uso, los flujos de efectivo futuros estimados son descontados utilizando una tasa de descuento antes de impuesto que refleja las valoraciones actuales del mercado respecto al valor temporal del dinero y los riesgos específicos para el activo para los cuales no se han ajustados los estimados de flujo de efectivo futuros.

Se reconoce una pérdida por deterioro en los resultados del año cuando el importe recuperable de un activo o unidad generadora de efectivo es menor que su importe en libros al final de cada periodo sobre el que se informa.

**EQUIPOS Y SERVICIOS DE INGENIERIA ESERDING S.A.**  
**NOTAS EXPLICATIVAS A LOS ESTADOS FINANCIEROS SEPARADOS**  
**AL 31 DE DICIEMBRE DEL 2017**  
(Expresado en dólares estadounidenses)

---

Las pérdidas por deterioro reconocidas en el pasado pueden ser reversadas en caso de que mejore el importe recuperable en el futuro. En estos casos, las reversiones de las pérdidas por deterioro aumenta el valor en libros del activo de tal manera que no exceda al importe en libros que habría tenido si no se hubieran registrado tales pérdidas en años anteriores. El reverso de una pérdida por deterioro es reconocido en los resultados del año.

## **2.10 Obligaciones laborales**

Los beneficios laborales comprenden todas las retribuciones que la Compañía proporciona a sus empleados a cambio de sus servicios. Los principales beneficios proporcionados por la Compañía comprenden:

### **a) Beneficios a corto plazo**

Son beneficios a corto plazo aquellos que se liquidan en el término de 12 meses siguientes al cierre del periodo en el que los empleados prestaron sus servicios. Los beneficios corto plazo son reconocidos en los resultados del año en la medida en que se devengan.

La legislación laboral vigente establece que los trabajadores tienen derecho a recibir el 15% de las utilidades líquidas o contables de la Compañía. La participación laboral se registra con cargo a los resultados del ejercicio con base en las sumas por pagar exigibles por los trabajadores y se presenta como parte del costo de ventas, los gastos administrativos o gastos de ventas en función de la labor de la persona beneficiaria de este beneficio.

### **b) Beneficios post-empleo**

Son beneficios post-empleo aquellos que se liquidan después de que el empleado ha concluido su relación laboral con la Compañía, diferentes de los beneficios por terminación. Los beneficios post-empleo que poseen los empleados de la Compañía son:

1. **Planes de aportaciones definidas (aportes al Instituto Ecuatoriano de Seguridad Social - IESS):** El costo de estos planes fueron determinados con base en la legislación laboral vigente, la cual establece que los empleadores deberán pagar al IESS el 12.15% de las remuneraciones mensuales percibidas por los empleados durante el periodo que se informa.
2. **Planes de beneficios definidos (jubilación patronal y desahucio):** el costo de tales beneficios definidos por la leyes laborales Ecuatorianas fueron determinados utilizando el Método de la Unidad de Crédito Proyectada, con valoraciones actuariales efectuadas por peritos independientes, realizadas al final de cada periodo sobre el que se informa. Las ganancias o pérdidas actuariales, así como los costos por servicios pasados fueron reconocidas de manera inmediata

Las hipótesis actuariales incluyen variables como son, en adición a la tasa de descuento, tasa de mortalidad, edad, sexo, años de servicios, remuneraciones, incremento futuros de remuneraciones, tasa de rotación, entre otras. Al cierre del año las provisiones cubren a todos los trabajadores que se encontraban trabajando para la Compañía.

### **c) Beneficios por terminación**



**EQUIPOS Y SERVICIOS DE INGENIERIA ESERDING S.A.**  
**NOTAS EXPLICATIVAS A LOS ESTADOS FINANCIEROS SEPARADOS**  
**AL 31 DE DICIEMBRE DEL 2017**  
(Expresado en dólares estadounidenses)

---

Son beneficios por terminación aquellos que se liquidan cuando una de las partes da por terminado el contrato de trabajo. Los beneficios por terminación son reconocidos en los resultados del período que se pagan.

**2.11 Impuestos corrientes**

Los impuestos corrientes corresponden a aquellos que la Compañía espera recuperar o pagar al liquidar el impuesto a la renta corriente del período que se informa; estas partidas se muestran en el estado de situación financiera como activos y pasivos por impuestos corrientes.

**a) Activos por impuestos corrientes**

Los activos por impuestos corrientes incluyen las retenciones en la fuente que le han sido efectuadas a la Compañía y los pagos efectuados en calidad de anticipos del impuesto a la renta.

**1) Retenciones en la fuente:**

Las retenciones en la fuente que le han sido efectuadas a la Compañía durante el periodo que se informa y en periodos anteriores podrán ser utilizadas para: i) el pago del impuesto a la renta reconocido en los resultados del periodo que se informa o en el pago del impuesto a la renta reconocido en los resultados de los próximos 3 años, o, ii) recuperado mediante reclamos de pago en exceso o pago indebido antes de que se cumplan los plazos de prescripción de ese derecho legal, es decir, 3 años contados desde la fecha de presentación de la declaración del impuesto a la renta del año correspondiente.

**2) Anticipo mínimo del impuesto a la renta:**

A partir del 2010, los contribuyentes deben pagar un anticipo mínimo del impuesto a la renta que será determinado mediante la suma aritmética de los siguientes rubros:

- El 0.4% del Activo total, menos ciertas deducciones
- El 0.4% del total de ingresos gravables para el cálculo del impuesto a la renta
- El 0.2% del patrimonio, sin incluir pérdidas del año y de años anteriores.
- El 0.2% del total de costos y gastos deducibles para el cálculo del impuesto a la renta, incluyendo las deducciones por incremento neto de empleados y pagos al personal discapacitado.

El valor determinado como anticipo mínimo del impuesto a la renta será cancelado por los contribuyentes de la siguiente manera:

**Primera cuota:** En julio del año siguiente, se pagará el equivalente al 50% de la diferencia establecida entre el valor determinado como anticipo mínimo del impuesto a la renta y la totalidad de las retenciones en la fuente que le hayan sido efectuadas a la Compañía en el año anterior.

**Segunda cuota:** En septiembre del año siguiente, se pagará un valor igual al determinado en la primera cuota.

**EQUIPOS Y SERVICIOS DE INGENIERIA ESERDING S.A.**  
**NOTAS EXPLICATIVAS A LOS ESTADOS FINANCIEROS SEPARADOS**  
**AL 31 DE DICIEMBRE DEL 2017**  
(Expresado en dólares estadounidenses)

---

Tercera cuota: En abril del año subsiguiente, se pagará la diferencia establecida entre el valor determinado como anticipo mínimo del impuesto a la renta y los pagos efectuados en la primera y segunda cuotas. Este remanente podrá ser cancelado con retenciones en la fuente que le hayan sido efectuadas a la Compañía durante el periodo que se informa.

b) Pasivos por impuestos corrientes

El pasivo por impuesto corriente se calcula estableciendo el mayor valor entre el impuesto a la renta causado y el anticipo mínimo del impuesto a la renta.

1) Cálculo del impuesto a la renta causado:

El cálculo del impuesto a la renta causado se basó en las ganancias fiscales (base imponible del impuesto) registradas durante el año, es decir, sobre los ingresos gravados del periodo fiscal menos los gastos deducibles en ese mismo periodo. La utilidad contable difiere de la base imponible por la existencia de: 1) Ingresos exentos, ingresos no gravados o ingresos que serán gravables en el futuro, 2) Gastos no deducibles, gastos sin efectos fiscales o gastos que serán deducibles en el futuro, 3) amortizaciones de pérdidas tributarias que se hayan obtenido en los últimos 5 ejercicios tributarios anteriores, y, 4) otras partidas deducibles establecidas en la legislación tributaria vigente.

2) Calculo del pasivo por impuesto corriente:

Cuando el impuesto causado sea superior al anticipo mínimo del impuesto a la renta, el contribuyente deberá cancelar la diferencia utilizando las retenciones en la fuente que le hayan sido efectuadas durante el periodo fiscal que no hayan sido previamente utilizadas para cancelar la tercera cuota del pago del valor determinado como anticipo mínimo del impuesto a la renta.

Cuando el valor determinado como anticipo mínimo del impuesto a la renta sea superior al impuesto a la renta causado, el contribuyente podrá solicitar a la Administración fiscal la devolución del anticipo pagado, cuando por caso fortuito o fuerza mayor, se haya visto afectado gravemente la actividad económica del sujeto pasivo; esta opción está disponible para los contribuyentes cada trienio. En caso de que la Administración de la Compañía decida no solicitar la devolución del anticipo, este valor se constituirá en un pago definitivo del impuesto a la renta

**2.12 Impuestos diferidos**

El impuesto diferido fue reconocido con base en las diferencias temporarias entre el importe en libros de los activos y pasivos de la Compañía y las bases fiscales correspondientes utilizadas para determinar la ganancia fiscal, de la siguiente manera:

- Los pasivos por impuestos diferidos fueron reconocidos para todas las diferencias temporarias imponibles

**EQUIPOS Y SERVICIOS DE INGENIERIA ESERDING S.A.**  
**NOTAS EXPLICATIVAS A LOS ESTADOS FINANCIEROS SEPARADOS**  
**AL 31 DE DICIEMBRE DEL 2017**  
(Expresado en dólares estadounidenses)

---

- Los activos por impuestos diferidos fueron reconocidos para todas las diferencias temporarias deducibles, en la medida en que resulte probable que la entidad disponga de ganancias fiscales futuras que permitan su utilización.

La medición de los pasivos por impuestos diferidos y los activos por impuestos diferidos reflejará las consecuencias fiscales que se derivarán de la forma en que la entidad espera, al final del periodo sobre el que se informa, recuperar o liquidar el importe en libros de sus activos y pasivos. Los activos y pasivos por impuestos diferidos se miden empleando las tasas del impuesto a la renta que se espera sean utilizadas en el periodo en que el activo se realice y el pasivo se cancele.

El estado de situación financiera de la Compañía presenta sus activos y pasivos por impuestos diferidos por separado, excepto cuando: i) existe el derecho legal de compensar estas partidas ante la misma autoridad fiscal, y, ii) se derivan de partidas con la misma autoridad fiscal y, iii) la Compañía tiene la intención de liquidar sus activos y pasivos por impuestos diferidos como netos.

a) Ajustes por cambios en la tasa del impuesto a la renta y otros ajustes

El impuesto diferido, correspondiente a cambios en la tasa del impuesto a la renta, la reestimación de la recuperabilidad de los activos por impuestos diferidos o en la forma esperada de recuperar el valor en libros de un activo, se reconoce en los resultados del periodo que se informa, excepto en la medida en que se relacionen con partidas previamente reconocidas fuera de los resultados del periodo que se informa.

b) Registro de los impuestos corrientes y diferidos

Los impuestos corrientes y diferidos, fueron reconocidos como ingresos o gastos e incluidos en el estado de resultados del periodo que se informa, excepto en la medida en que hayan surgido de una transacción o sucesos que se reconoce fuera de dicho estado, ya sea en otro resultado integral o directamente en el patrimonio, en cuyo caso el impuesto también se reconoce fuera del resultado.

**2.13 Reconocimiento de ingresos de actividades ordinarias**

Los ingresos se reconocen al valor razonable de la contraprestación recibida o por recibir, teniendo en cuenta el importe estimado de cualquier descuento, bonificación o rebaja comercial que la Compañía pueda otorgar.

Los ingresos por servicios son reconocidos cuando se cumplen todas y cada una de las siguientes condiciones:

- a) El importe de los ingresos ordinarios puede medirse con fiabilidad.
- b) Es probable que la Compañía reciba los beneficios económicos asociados con la transacción.
- c) El grado de realización de la transacción, al final del periodo sobre el que se informa, pueda ser medido con fiabilidad, y
- d) Los costos ya incurridos en la prestación, así como los costos que quedan por incurrir hasta completarla, puedan ser medidos con fiabilidad.

Los ingresos por servicios de hospedaje, alimentación y afines son reconocidos en los resultados del año a medida en que se devengan los servicios prestados. Dicho devengamiento se establece en



**EQUIPOS Y SERVICIOS DE INGENIERIA ESERDING S.A.**  
**NOTAS EXPLICATIVAS A LOS ESTADOS FINANCIEROS SEPARADOS**  
**AL 31 DE DICIEMBRE DEL 2017**  
(Expresado en dólares estadounidenses)

---

base a la estimación de los costos incurridos y por incurrir por el plazo estimado en que el servicio fue prestado.

**2.14 Costos y gastos**

Los costos y gastos, incluyendo la depreciación de los activos fijos se reconocen en los resultados del año en la medida en que son incurridos, independientemente de la fecha en que se haya realizado el pago.

Como norma general en los estados financieros no se compensan los ingresos y gastos, salvo aquellos casos en los que la compensación sea requerida o permitida por alguna norma y esta presentación sea el reflejo de la esencia de la transacción.

Los ingresos y gastos con origen en transacciones que, contractualmente o por una norma legal, contemplan la posibilidad de compensación y la Compañía tiene la intención de liquidar por su importe neto o de realizar el activo y proceder al pago del pasivo de forma simultánea, se presentan netos en resultados.

**2.15 Reserva legal**

La Ley de Compañías requiere que por lo menos el 10% de la utilidad anual sea apropiado como reserva legal hasta que ésta como mínimo alcance el 50% del capital social. Esta reserva no es disponible para el pago de dividendos en efectivo pero puede ser capitalizada en su totalidad.

**2.16 Resultados acumulados**

Los resultados acumulados a libre disposición corresponden a los obtenidos por la Compañía a partir del año 2012 de acuerdo con la versión de las NIIF PYMES. La Junta General de Socios puede distribuir o disponer el destino de estos resultados.

**3. ESTIMACIONES Y CRITERIOS CONTABLES SIGNIFICATIVOS**

La preparación de los presentes estados financieros en conformidad con NIIF requiere que la Administración realice ciertas estimaciones y establezca algunos supuestos inherentes a la actividad económica de la entidad, con el propósito de determinar la valuación y presentación de algunas partidas que forman parte de los estados financieros y sus notas relacionadas. En opinión de la Administración, tales estimaciones y supuestos estuvieron basados en la mejor utilización de la información disponible al momento, los cuales podrían llegar a diferir de sus efectos finales bajo ciertas condiciones.

A continuación se presentan las estimaciones y juicios contables críticos que la administración de la Compañía ha utilizado en el proceso de aplicación de los criterios contables:

**EQUIPOS Y SERVICIOS DE INGENIERIA ESERDING S.A.**  
**NOTAS EXPLICATIVAS A LOS ESTADOS FINANCIEROS SEPARADOS**  
**AL 31 DE DICIEMBRE DEL 2017**  
(Expresado en dólares estadounidenses)

---

a) Vida útil de activos fijos.

Como se describe en la Nota 2.8, la Compañía revisa al final de cada periodo contable sus estimaciones de la vida útil y el valor residual de sus activos fijos. Con la misma periodicidad la Compañía también revisa el método utilizado para el cálculo de la depreciación de estos activos.

b) Deterioro de activos financieros y otros activos

El deterioro de los activos financieros y otros activos de la Compañía se evalúan al cierre de cada periodo contable con base en las políticas y lineamientos mencionados en la Nota 2.9

c) Beneficios sociales post-empleo

Las hipótesis empleadas en los cálculos actuariales para medir las provisiones de jubilación patronal y desahucio se efectúan con base en estudios actuariales practicados por profesionales independientes, tal como se detalla en la Nota 2.10.

d) Impuestos diferidos

La Administración de la Compañía ha realizado la estimación de sus activos y pasivos por impuestos diferidos considerando que todas las diferencias entre el valor en libros y la base tributaria de los activos y pasivos se revertirán en el futuro.

Las proyecciones financieras de los próximos años determinan que las diferencias temporarias activas podrán ser compensadas en las declaraciones futuras del impuesto a la renta.

**4. GESTION DE RIESGOS FINANCIEROS**

Como parte del giro normal de negocios, la Compañía se encuentra expuesta a distintos riesgos de naturaleza financiera que pueden afectar de manera significativa la situación financiera de la Compañía, el resultado de sus operaciones y su capacidad para generar flujos en el futuro.

Como parte de sus funciones, la Administración de la Compañía ha establecido procedimientos de información para:

- a) Identificar riesgos financieros a los cuales se encuentra expuesta.
- b) Cuantificar la magnitud de los riesgos identificados.
- c) Proponer alternativas para mitigar los riesgos financieros.
- d) Verificar el cumplimiento de las medidas aprobadas por la Administración, y
- e) Controlar la efectividad de las medidas adoptadas.

A continuación presentamos un resumen de los principales riesgos financieros identificados por la Compañía, su cuantificación y un resumen de las medidas de mitigación que actualmente están en uso por parte de la Compañía:

**a) Riesgo de liquidez**

**EQUIPOS Y SERVICIOS DE INGENIERIA ESERDING S.A.**  
**NOTAS EXPLICATIVAS A LOS ESTADOS FINANCIEROS SEPARADOS**  
**AL 31 DE DICIEMBRE DEL 2017**  
(Expresado en dólares estadounidenses)

---

El riesgo de liquidez corresponde al manejo adecuado de la liquidez de manera que la Administración pueda atender los requerimientos de financiamiento de la Compañía a corto, mediano y largo plazo.

**b) Riesgo de capital**

La Administración gestiona su capital para asegurar que la Compañía estará en capacidad de continuar como empresa en marcha mientras que maximiza el rendimiento a sus accionistas a través de la optimización de los gastos, deuda y patrimonio.

**5. EFECTIVO Y EQUIVALENTES DE EFECTIVO**

A continuación un resumen de efectivo y equivalentes de efectivo:

<u>Composición de saldos:</u>	<u>Al 31 de diciembre del</u>	
	<b>2017</b>	<b>2016</b>
Bancos locales	-	-
Cajas chicas	-	967.08
<u>Total efectivo y equivalentes de efectivo</u>	<u>-</u>	<u>967.08</u>

<u>Composición de saldos:</u>	<u>Al 31 de diciembre del</u>	
	<b>2017</b>	<b>2016</b>
Mantenidas hasta el vencimiento	460.00	-
<u>Total inversiones a corto plazo</u>	<u>460.00</u>	<u>-</u>

**6. DEUDORES COMERCIALES**

A continuación un resumen de los deudores comerciales:

<u>Composición de saldos:</u>	<u>Al 31 de diciembre del</u>	
	<b>2017</b>	<b>2016</b>
Clientes no relacionados locales	692,611.53	73,457.34
<u>Total deudores comerciales</u>	<u>692,611.53</u>	<u>73,457.34</u>

**7. OTRAS CUENTAS POR COBRAR**

A continuación un resumen de las otras cuentas por cobrar:

**EQUIPOS Y SERVICIOS DE INGENIERIA ESERDING S.A.**  
**NOTAS EXPLICATIVAS A LOS ESTADOS FINANCIEROS SEPARADOS**  
**AL 31 DE DICIEMBRE DEL 2017**  
(Expresado en dólares estadounidenses)

<u>Composición de saldos:</u>	<u>Al 31 de diciembre del</u>	
	<b>2017</b>	<b>2016</b>
Relacionadas	-	-
Anticipos a proveedores	700.00	-
Anticipos a Empleados	2,200.00	-
Crédito tributario por IVA en compras	-	-
Crédito tributario por retenciones de IVA	57,617.52	33,476.08
Subtotal	61,293.51	33,476.08
Deterioro de otras cuentas por cobrar	-	-
<u>Total otras cuentas por cobrar</u>	<u>61,293.51</u>	<u>33,476.08</u>

**8. ACTIVOS POR IMPUESTOS CORRIENTES**

A continuación un resumen de los activos por impuestos corrientes:

<u>Composición de saldos:</u>	<u>Al 31 de diciembre del</u>	
	<b>2017</b>	<b>2016</b>
Retenciones en la fuente	31,766.05	3,744.64
<u>Total activos por impuestos corrientes</u>	<u>31,766.05</u>	<u>3,744.64</u>

**9. ACTIVOS FIJOS**  
**Movimientos del activo fijo:**

<u>Composición de saldos:</u>	<u>Al 31 de diciembre del</u>	
	<b>2017</b>	<b>2016</b>
Equipo de computación	5,533.89	2,103.89
Subtotal	5,533.89	2,103.89
(-) Depreciación acumulada	(3,163.55)	(1,431.71)
(-) Deterioro acumulado	-	-
<u>Total propiedades, planta y equipo:</u>	<u>2,370.34</u>	<u>672.18</u>

**10. ACREEDORES COMERCIALES**

A continuación un resumen de los acreedores comerciales de la Compañía:

<u>Composición:</u>	<u>Al 31 de diciembre del</u>	
	<b>2017</b>	<b>2016</b>
Proveedores no relacionados locales	23,182.38	3,432.68
<u>Total acreedores comerciales</u>	<u>26,582.38</u>	<u>3,432.68</u>

**EQUIPOS Y SERVICIOS DE INGENIERIA ESERDING S.A.**  
**NOTAS EXPLICATIVAS A LOS ESTADOS FINANCIEROS SEPARADOS**  
**AL 31 DE DICIEMBRE DEL 2017**  
(Expresado en dólares estadounidenses)

**11. OTRAS CUENTAS POR PAGAR**

A continuación un resumen de las otras cuentas por pagar de la Compañía:

<u>Composición saldos:</u>	<u>Al 31 de diciembre del</u>	
	<u>2017</u>	<u>2016</u>
Retenciones en la fuente	7,305.73	8,762.28
<u>Total otras cuentas por pagar</u>	<u>7,305.73</u>	<u>8,762.28</u>

**12. OBLIGACIONES LABORALES**

A continuación un resumen de las obligaciones laborales de la Compañía:

<u>Composición</u>	<u>Al 31 de diciembre del</u>	
	<u>2017</u>	<u>2016</u>
Remuneraciones	-	-
Beneficios legales	1,007.37	-
Seguridad social	2,741.65	3,168.63
Participación laboral	19,566.92	3,358.16
Otros beneficios	-	1,990.91
<u>Total obligaciones laborales</u>	<u>23,315.94</u>	<u>8,517.70</u>

**13. PASIVOS POR IMPUESTOS CORRIENTES**

**a) Situación fiscal**

Con base en la opinión de sus asesores legales, la administración de la Compañía considera que ha satisfecho adecuadamente sus obligaciones establecidas por la legislación tributaria vigente. Este criterio podría eventualmente ser ratificado o no por la administración tributaria en una eventual revisión fiscal.

La normativa tributaria vigente establece que la Administración Tributaria puede fiscalizar las operaciones de las compañías para los últimos 3 años (contados desde la fecha de presentación de las declaraciones de impuesto a la renta) o 6 años (contados desde la fecha en que debió presentarse la declaración de impuesto a la renta). Por lo tanto, en caso de que la

**b) Pasivos por impuestos corrientes**

<u>Composición:</u>	<u>Al 31 de diciembre del</u>	
	<u>2017</u>	<u>2016</u>
Pasivos por impuestos corrientes	38,033.43	6,430.84
<u>Total pasivos por impuestos corrientes</u>	<u>38,033.43</u>	<u>6,430.84</u>

**c) Cálculo del pasivo por impuesto corriente**

A continuación los cálculos del impuesto a la renta a pagar reconocido como pasivo por impuesto corriente en el estado de situación financiera del año 2017:

**EQUIPOS Y SERVICIOS DE INGENIERIA ESERDING S.A.**  
**NOTAS EXPLICATIVAS A LOS ESTADOS FINANCIEROS SEPARADOS**  
**AL 31 DE DICIEMBRE DEL 2017**  
(Expresado en dólares estadounidenses)

<u>Conciliaciones</u>		Al 31 de diciembre del	
<u>Tributarias</u>			
<u>resumidas</u>		<u>2017</u>	<u>2016</u>
	Utilidad antes del impuesto a la renta	130,446.16	26,489.56
(-)	Participación laboral	19,566.92	3,973.43
	<u>Diferencias temporarias:</u>		
	Partidas que reducen la base		
(-)	fiscal	0	0
	Ingresos no gravados en este periodo fiscal		
(+)	Partidas que incrementan la base fiscal		
	Gastos no deducibles en este periodo fiscal	62,000.00	0
	<u>Diferencias no temporarias:</u>		
(+)	Gastos no deducibles o gastos sin efectos fiscales	0	0
(-)	Remuneraciones a discapacitados	0	0
	Base imponible	172,879.24	22,516.13
	Impuesto a la renta corriente	38,033.43	4,953.55
	<u>Pasivo por impuesto corriente</u>	<u>38,033.43</u>	<u>4,953.55</u>

**14. INSTRUMENTOS FINANCIEROS**

A continuación un resumen de los instrumentos financieros de la Compañía:

**EQUIPOS Y SERVICIOS DE INGENIERIA ESERDING S.A.**  
**NOTAS EXPLICATIVAS A LOS ESTADOS FINANCIEROS SEPARADOS**  
**AL 31 DE DICIEMBRE DEL 2017**  
(Expresado en dólares estadounidenses)

<b>Composición de saldos:</b>	<b>Al 31 de diciembre del:</b>	
	<b>2017</b>	<b>2016</b>
<b>Activos financieros medidos al costo amortizado:</b>		
Efectivo y equivalentes	-	967.05
Inversiones a corto plazo	460.00	-
Deudores comerciales	692,611.53	73,457.34
Otras cuentas por cobrar	61,293.51	33,476.08
<b>Total activos financieros corrientes</b>	<b>754,365.04</b>	<b>107,900.47</b>
<b>Pasivos financieros medidos al costo amortizado:</b>		
Obligaciones financieras	612,483.80	137,669.43
Acreedores comerciales	26,582.38	3,432.68
Otras cuentas por pagar	7,305.73	8,762.28
<b>Total pasivos financieros corrientes</b>	<b>646,371.91</b>	<b>149,864.39</b>

**15. CAPITAL SOCIAL**

El capital social de la Compañía asciende a US\$2.000 dólares al 31 de diciembre del 2017. El capital social de la compañía se encuentra dividido en 2.000 participaciones cuyo valor nominal es US\$1 c/u.

**16. RESULTADOS ACUMULADOS**

A continuación un resumen de los resultados acumulados de la Compañía:

<b>1. RESULTADOS ACUMULADOS</b>			
<b>Composicion de Saldos:</b>		<b>Al 31 de diciembre del</b>	
		<b>2017</b>	<b>2016</b>
Utilidad del año distribuibles		72,845.81	15,643.60
		<b>72,845.81</b>	<b>15,643.60</b>

**17. INGRESOS ORDINARIOS**

A continuación un resumen de los ingresos ordinarios de la Compañía:

**EQUIPOS Y SERVICIOS DE INGENIERIA ESERDING S.A.**  
**NOTAS EXPLICATIVAS A LOS ESTADOS FINANCIEROS SEPARADOS**  
**AL 31 DE DICIEMBRE DEL 2017**  
(Expresado en dólares estadounidenses)

<u>Composición de saldos:</u>	<u>Al 31 de diciembre del</u>	
	<u>2017</u>	<u>2016</u>
Venta de bienes	2,777,144.38	784,118.15
Otros ingresos ordinarios	2,603.90	189.00
<u>Total ingresos ordinarios</u>	<u>2,779,748.28</u>	<u>784,307.15</u>

**18. GASTOS**

A continuación un resumen de la composición de los gastos de la Compañía, establecido con base en la naturaleza del gasto:

<u>Composición de saldos:</u>	<u>Al 31 de diciembre del</u>	
	<u>2017</u>	<u>2016</u>
Honorarios profesionales	-	-
Combustibles y lubricantes	2,515.08	35.72
Gastos de viaje	-	-
Suministros y materiales	1,440.32	859.79
Mantenimiento y reparación	6,169.39	7,703.17
Seguros y reaseguros	542.33	71.26
Impuestos, contribuciones y otros	2,756.87	10,840.13
Servicios públicos	150.00	-
Depreciación de activos	1,731.84	694.28
Otros menores	176,485.11	4,288.79
<u>Total gastos administrativos</u>	<u>306,631.02</u>	<u>85,359.28</u>

**19. HECHOS OCURRIDOS DESPUES DEL PERIODO SOBRE EL QUE SE INFORMA**


Entre el 31 de diciembre del 2017 y la fecha de emisión de estos estados financieros (13 de abril del 2018) no se produjeron eventos que, en la opinión de la Administración de la Compañía pudieran tener un efecto significativo sobre dichos estados financieros que no se hayan revelado en los mismos.

**20. APROBACION DE LOS ESTADOS FINANCIEROS**

Los estados financieros del año terminado el 31 de diciembre del 2016 han sido aprobados por la Administración de la Compañía el 13 de marzo del 2018 y posteriormente serán presentados a la Junta General de Socios para su aprobación definitiva. En opinión de la Administración de la Compañía, los estados financieros serán aprobados por la Junta General de Socios sin modificaciones.



Dr. David Ayala  
CONTADOR GENERAL  
CPA 22967



Raúl Montalvo  
GERENTE GENERAL