

LA COMPAÑÍA SOCIEDAD ANONIMA PLUSCORP

Notas a los Estados Financieros

31 de diciembre del 2018

**NOTAS A LOS ESTADOS FINANCIEROS
POR EL AÑO TERMINADO EL 31 DE DICIEMBRE DEL 2018**

1. INFORMACIÓN GENERAL

En la Ciudad de San Francisco de Quito, a los doce días del mes de julio de 2013 se constituye la compañía denominada “**SOCIEDAD ANONIMA PLUSCORP INC**”, mediante escritura pública, de la cual se aprueba su constitución y a través de la Resolución No. SC.IJ.DJCPTE.Q.13.3378 de la Superintendencia de Compañías, se inscribe en el Registro Mercantil a los doce días del mes de julio del 2013.

El objeto social principal de la compañía es invertir comprar poseer, tener y adquirir de cualquier manera, y de vender, traspasar, administrar, dar en hipoteca y disponer en cualquier forma, de bienes muebles e inmuebles o de cualquier naturaleza; hacer, ejecutar y tomar o recibir cualesquiera contratos o cesiones de contratos sobre estos fines o relacionados o conectados con los mismos y, en general, realizar cualesquiera otros negocios que puedan ser ventajosamente llevados a cabo en relación con e incidentales a cualesquiera de las actividades citadas.

2. PRINCIPALES PRINCIPIOS Y/O CRITERIOS CONTABLES APLICADOS

DECLARACION DE CUMPLIMIENTO CON NIIF.

Los estados financieros de la Compañía (Estado de Situación Financiera, Estados de Resultados, Cambios en el Patrimonio, y Flujos de Efectivo) han sido preparados de acuerdo con las Normas Internacionales de Información Financiera (NIIF), emitidas por la Junta de Normas Internacionales de Contabilidad (International Accounting Standards Board (IASB).

Moneda Funcional y transacciones en moneda extranjera.

Los estados financieros y los registros contables de la Compañía se presentan en Dólares de los Estados Unidos de América, moneda de circulación en la República del Ecuador a partir de marzo del 2000.

Instrumentos Financieros

Los instrumentos financieros se clasifican en: Activos y Pasivos Financieros.

Los Activos Financieros se clasifican en las siguientes categorías:

Efectivo y equivalentes en efectivo, inversiones, cuentas por cobrar comerciales y otros activos financieros.

Las políticas contables relacionadas con los activos financieros de la empresa son como sigue:

Efectivo y Equivalentes.- Comprende efectivo en caja y depósitos bancarios que son convertibles a un conocido importe efectivo.

Cuentas y Documentos por Cobrar y otros activos financieros por cobrar.- Son contabilizados al valor de los importes adeudados.

Cuentas por Pagar, Proveedores por pagar.

Periodo Cubierto

Los estados financieros corresponden al ejercicio comprendido entre el 1 de enero y el 31 de diciembre de 2018.

Cuentas por Cobrar Comerciales

Dentro de estas cuentas se registran los valores por la venta de servicios y otros valores por cobrar a terceros de corto plazo. La empresa de acuerdo a su política de cobro, recupera todos los créditos por:

Reconocimiento de Ingresos y gastos

Los ingresos por la prestación de los servicios en el curso de las actividades ordinarias, se miden por el valor razonable de la contraprestación recibida.

Los ingresos por servicios son reconocidos como tales, basado en el progreso de los servicios a la fecha del balance y no hay importantes incertidumbres con respecto a la recuperación de los importes adeudados; los gastos y costos asociados se reconocen cuando incurren en ellos.

Los gastos se reconocen mediante el método de acumulación.

Provisiones

Las provisiones se reconocen cuando la empresa tiene un compromiso como resultado de un suceso pasado y es probable la obligación. Las provisiones se miden en base a la mejor estimación del desembolso necesario para cancelar la cuenta en la fecha del balance.

Aspectos Tributarios

La empresa en el año 2018, ha cumplido con todas las disposiciones tributarias emitidas por el Servicio de Rentas Internas SRI. Los criterios de aplicación de las normas tributarias, surgen del entendimiento por parte de la administración de dichas normas que eventualmente podrían no ser compartidas con las autoridades tributarias.

Determinación de Resultados


Todos los ingresos y gastos son reconocidos y registrados al momento en que realizan las operaciones o transacciones por parte de la empresa (Método de Acumulación y Devengado).

Negocio en Marcha

Pluscorp Cía. Ltda., es una compañía con antecedentes de empresa en marcha por el movimiento económico de sus operaciones y por el tiempo que dispone para seguir funcionando en el futuro de acuerdo a su constitución. La empresa ha generado durante el ejercicio económico ventas, gastos, activos y pasivos.



Patricio Lara
Gerente General



Juan Carlos Ramos
Contador General

SOCIEDAD ANONIMA PLUSCORP

ESTADO DE SITUACIÓN FINANCIERA
AL 31 DE DICIEMBRE DE 2018

	Diciembre 31, 2018	Diciembre 31, 2017
	(expresado en U.S. dólares)	
<u>ACTIVO</u>		
ACTIVO CORRIENTE:		28205
Efectivo y bancos	10828	-
Cuentas por cobrar comerciales y otras cuentas por cobrar	5714	-
Inventarios	-	-
Activos por impuestos corrientes	11357	12073
Pagos anticipados		-
Total activo corriente	27899	40278
ACTIVO NO CORRIENTE:		
Mueble y equipo	-	-
Total activo no corriente	-	-
TOTAL ACTIVOS	27899	40278


Patricio Lara
Gerente General



Juan Carlos Ramos
Contador General

SOCIEDAD ANONIMA PLUSCORP

ESTADO DE SITUACIÓN FINANCIERA
AL 31 DE DICIEMBRE DE 2018

	Diciembre 31, 2018	Diciembre 31, 2017
(expresado en U.S. dólares)		
<u>PASIVOS Y PATRIMONIO</u>		
PASIVO CORRIENTE:		
Cuentas por pagar y otras cuentas por pagar	-	7392
Beneficios a empleados	-	-
Aportes al IESS	-	-
15% trabajadores por pagar	-	-
Impuesto a la renta por pagar	1645	2303
Obligaciones con la administración tributaria	-	463
Total pasivo corriente	1645	10158
Total pasivo	1645	10158
<u>PATRIMONIO:</u>		
Capital	2000	2000
Aportes futuras capitalizaciones	-	-
Reservas	-	-
Resultados Acumulados	28121	31466
Resultados del Ejercicio	(3867)	(3346)
Total Patrimonio	26254	30120
TOTAL PASIVO Y PATRIMONIO	27899	40278


Patricio Lara
Gerente General



Juan Carlos Ramos
Contador General

SOCIEDAD ANONIMA PLUSCORP

ESTADO DE RESULTADOS INTEGRAL
POR EL AÑO TERMINADO EL 31 DE DICIEMBRE DE 2018

	Diciembre 31,	
	2018	2017
	(expresado en U.S. dólares)	
INGRESOS		
INGRESOS DE ACTIVIDADES ORDINARIAS	29760	59520
OTROS INGRESOS	122	129
COSTO DE VENTAS	-	-
MARGEN BRUTO	29882	59649
Gastos de ventas		
Gastos de administración	32104	62995
Otros gastos		
UTILIDAD ANTES DE IMPUESTO A LA RENTA	(2222)	(1042)
Impuesto a la renta		
Corriente	(1645)	(2303)
Total	(1645)	(2303)
UTILIDAD (PÉRDIDA) DEL EJERCICIO Y TOTAL RESULTADO INTEGRAL DEL AÑO	(3867)	(3345)


Patricio Lara
Gerente General



Juan Carlos Ramos
Contador General

SOCIEDAD ANONIMA PLUSCORP

ESTADO DE CAMBIOS EN EL PATRIMONIO, NETO
POR EL AÑO TERMINADO EL 31 DE DICIEMBRE DEL 2018

	<u>Capital</u> <u>Social</u>	<u>Reservas</u> (expresado en U.S. dólares)	<u>Resultados</u> <u>Acumulados</u>	<u>Resultados</u> <u>Ejercicio</u>	<u>Total</u>
Saldos al 01 de enero del 2018	2000		-	-	2000
Dividendos Pagados					
Utilidad / Acumulada años anteriores			40468	-	40468
Pérdida / Acumulada años anteriores			(12347)	-	(12347)
Saldos al 31 de diciembre del 2017	2000	-	28121	-	30121
Dividendos Pagados			-	-	--
Utilidad / Pérdida del año 2018			-	(3867)	(3867)
Saldos al 31 de diciembre del 2018	2000	-	27599	(3346)	26253



Patricio Lara
Gerente General


Juan Carlos Ramos
Contador General

SOCIEDAD ANONIMA PLUSCORP
ESTADO DE FLUJOS DE EFECTIVO
POR EL AÑO TERMINADO EL 31 DE DICIEMBRE DEL 2018

	Diciembre 31,	
	2018	2017
	(expresado en U.S. dólares)	
FLUJOS DE EFECTIVO EN ACTIVIDADES DE OPERACIÓN		
Cobros procedentes de las ventas de bienes y prestación de servicios	9202	23754
Pagos a proveedores por el suministro de bienes y servicios	(29102)	(6461)
Intereses pagados	-	-
	-	-
Intereses recibidos	-	-
Flujo neto de efectivo utilizado en / proveniente de actividades de operación	19900	17293
FLUJOS DE EFECTIVO EN ACTIVIDADES DE INVERSIÓN		
Compra de Instrumentos financieros (inversiones)	-	-
Importes procedentes de otros activos a largo plazo	-	-
Otras entradas (salidas) de efectivo	-	-
Flujo neto de efectivo utilizado en / proveniente de actividades de inversión	-	-
FLUJOS DE EFECTIVO EN ACTIVIDADES DE FINANCIACIÓN		
Capital pagado	-	-
Flujo neto de efectivo utilizado en / proveniente de actividades de financiamiento	-	-
EFFECTIVO EN CAJA Y BANCOS		
Incremento (disminución) neto en caja y bancos	(19900)	17293
SalDOS al comienzo del año	24555	7262
SALDOS AL FIN DEL AÑO	4655	24555


 Patricio Lara
 Gerente General


 Juan Carlos Ramos
 Contador General