



MINERALES NO METALICOS DEL ECUADOR

INFORME DE GERENCIA

Cuenca, 03 de Abril del 2018

Señores.

**JUNTA GENERAL DE ACCIONISTAS DE LA CIA. MINMETECECUADOR
CÍA. LTDA.**

Ciudad

De mis consideraciones:

Por medio de la presente y en ejercicio de mis funciones como GERENTE de esta Compañía denominada MINMETECECUADOR CÍA. LTDA. de conformidad con el Art. 124 de la Ley de Compañías, entrego a Ustedes el informe anual de actividades económicas y sociales, por el período comprendido entre el 1 de Enero del 2017 a 31 de diciembre del 2017 con el siguiente contenido:

- a) Para su conocimiento y aprobación adjunto los siguientes estados financieros: Estado de Resultado Integral, Estado de Situación Financiera, Estado de Flujo de Efectivo, Estado de Cambios en el Patrimonio y Notas Explicativas a los Estados Financieros.
- b) Se ha dado cumplimiento a las disposiciones del Directorio y Junta general de Accionistas.
- c) Se han presentado las declaraciones de Impuesto a la Renta y se ha cumplido con los otros impuestos y obligaciones de ley.
- d) No tengo pendiente contrato alguno con la función pública ni privada.
- e) La compañía se encuentra ACTIVA.

Sin otro particular de importancia que informar a Ustedes, les expreso mis consideraciones.

Atentamente,


MINMETECECUADOR CIA. LTDA.

CRISTINA ELIZABETH BRAVO ALMEIDA
GERENTE GENERAL

CI. 0103673729

Dirección: Camino a Ochoa León (dos cuadras antes de Plastiazuay)
Teléfonos: 593 072 901195

info@minmetec.net www.minmetec.com
CUENCA - ECUADOR

MINMETECECUADOR CIA LTDA

Balance General Agrupado

A 31/Diciembre/2017


1.	ACTIVO		
1.01.	ACTIVOS CORRIENTES		353,107.69
1.01.01.	EFFECTIVO Y EQUIVALENTES AL EFFECTIVO		36,933.94
1.01.01.01.	CAJAS		7,063.93
1.01.01.01.01.	CAJA GENERAL		125.00
1.01.01.01.01.001	CAJA		125.00
1.01.01.01.03	CHEQUES POR DEPOSITAR		6,938.93
1.01.01.01.03.001	CHEQUES POR DEPOSITAR		6,938.93
1.01.01.02.	BANCOS		29,870.01
1.01.01.02.01.	BANCOS NACIONALES		29,870.01
1.01.01.02.01.001	PRODUBANCO 02074009131		9,687.59
1.01.01.02.01.002	PICHINCHA 2100101307		3,847.51
1.01.01.02.01.003	PICHINCHA 2202409866		16,334.91
1.01.02.	ACTIVOS FINANCIEROS		61,862.72
1.01.02.05.	DOCUMENTOS Y CUENTAS POR COBRAR CLIENTES NO RELACIONADOS		61,862.72
1.01.02.05.01.	CUENTAS POR COBRAR		61,862.72
1.01.02.05.01.001	CLIENTES		61,862.72
1.01.03.	INVENTARIOS		21,574.16
1.01.03.01.	INVENTARIOS DE MATERIA PRIMA		17,243.12
1.01.03.01.001	INV. MAT. PRIMA		17,243.12
1.01.03.06.	INVENTARIOS DE PROD. TERM. Y MERCAD. EN ALMACEN		298.76
1.01.03.06.001	INV. PROD. TERMINADOS COMERCIO		298.76
1.01.03.08.	INVENTARIOS DE PROD. EN PROCESO		1,756.31
1.01.03.08.002	INVENTARIOS DE PROD. EN PROCESO		1,756.31
1.01.03.11.	INVENTARIOS PRODUCTO TERMINADO FABRICACION		2,275.97
1.01.03.11.001	INVENTARIO PRODUCTO TERMINADO FABRICACION		2,275.97
1.01.04.	SERVICIOS Y OTROS PAGOS ANTICIPADOS		200,924.78
1.01.04.03.	ANTICIPO A PROVEEDORES		198,280.72
1.01.04.03.001	ANTICIPO A PROVEEDORES		198,280.72
1.01.04.04.	OTROS ANTICIPOS ENTREGADOS		2,644.06
1.01.04.04.004	ANTICIPOS A EMPLEADOS		2,087.51
1.01.04.04.009	ANTICIPO VARIOS		556.55
1.01.04.04.011	ANTICIPO IESS		0.00
1.01.05.	ACTIVOS POR IMPUESTOS CORRIENTES		31,812.09
1.01.05.01.	CREDITO TRIBUTARIO A FAVOR DE LA EMPRESA (IVA)		0.00
1.01.05.01.02.	RETENCION IVA		0.00
1.01.05.01.02.001	RETENCION IVA		0.00
1.01.05.02.	CREDITO TRIBUTARIO A FAVOR DE LA EMPRESA (I. R.)		31,812.09
1.01.05.02.01.	RETENCION IMP A LA RENTA		31,812.09
1.01.05.02.01.001	RETENCION IMP. RENTA		31,812.09
1.02.	ACTIVO NO CORRIENTE		116,343.29
1.02.01.	DEPRECIABLE		116,343.29
1.02.01.03.	MUEBLES Y ENSERES		766.45
1.02.01.07.001	COSTO ADQ. MUEBLES Y ENSERES		1,065.81
1.02.01.07.002	DEP. ACUM. MUEBLES Y ENSERES		-299.36
1.02.01.03.	MAQUINARIA		97,569.19
1.02.01.03.001	COSTO ADQ. MAQUINARIA		139,317.77

1.02.01.03.002	DEP. ACUM. MAQUINARIAS	-41,748.58
1.02.01.04.	VEHICULOS	12,040.69
1.02.01.04.001	COSTO ADQ. VEHICULOS	20,483.32
1.02.01.04.002	DEP. ACUM. VEHICULOS	-8,442.63
1.02.01.05.	EQUIPO DE OFICINA	690.26
1.02.01.05.001	COSTO ADQ. EQUIPO DE OFICIN	4,322.55
1.02.01.05.002	DEP. ACUM. EQUIPO DE OFICIN	-3,632.29
1.02.01.06.	EQUIPOS DE COMPUTACION	724.17
1.02.01.06.001	COSTO ADQ. EQUIPOS COMPUTAC	2,836.27
1.02.01.06.002	DEP. ACUM. EQUIPOS COMPUTAC	-2,562.10
1.02.01.06.003	COSTO ADQ. SOFTWARE CONTABLE AUTOMATIZER	4,500.00
1.02.01.06.004	DEP. ACUM. SOFTWARE CONTABLE AUTOMATIZER	-4,050.00
1.02.01.09.	HERRAMIENTAS	4,552.53
1.02.01.09.001	COSTO ADQ. HERRAMIENTAS	17,130.79
1.02.01.09.002	DEP. ACUM. HERRAMIENTAS	-12,578.26
TOTAL DE ACTIVOS:		469,450.98
2.	PASIVO	
2.01.	PASIVO CORRIENTE	68,921.53
2.01.03.	CUENTAS Y DOCUMENTOS POR PAGAR	25,819.14
2.01.03.01.	OBLIGACIONES INMEDIATAS	25,819.14
2.01.03.01.01.	PROVEEDORES	25,819.14
2.01.03.01.01.001	PROVEEDORES LOCALES	25,819.14
2.01.03.01.01.003	PROVEEDORES VARIOS	0.00
20104	OBLIGACIONES CON INSTITUCIONES FINANCIERAS	2,536.78
2.01.04.03	TARJETAS DE CRÉDITO	2,536.78
2.01.04.03.001	VISA PICHINCHA 4937790000651329	1,109.21
2.01.04.03.002	VISA PRODUBANCO 4074262001145019	1,427.57
2.01.07.	OTRAS OBLIGACIONES CORRIENTES	39,570.07
2.01.07.01.	CON LA ADMINISTRACION TRIBUTARIA	3,040.00
2.01.07.01.01.	RETENCIONES POR PAGAR	1,243.60
2.01.07.01.01.001	RETENCION IMPUESTO A LA RENTA	649.57
2.01.07.01.01.101	RETENCIÓN DEL IVA	594.03
2.01.07.01.03.	IVA COBRADO	1,796.40
2.01.07.01.03.001	IVA COBRADO	1,796.40
2.01.07.03.	CON EL IESS	3,222.66
2.01.07.03.001	APORTE PATRONAL IESS POR PAGAR	1,504.81
2.01.07.03.002	APORTE PERSONAL IESS POR PAGAR	1,170.40
2.01.07.03.003	PR,STAMO QUIROGRAFARIO POR PAGAR	547.45
2.01.07.04.	POR BENEFICIOS DE LEY A EMPLEADOS	33,307.41
2.01.07.04.001	SUELDOS POR PAGAR	12,691.41
2.01.07.04.002	DECIMO TERCER SUELDO POR PAGAR	2,357.36
2.01.07.04.003	DECIMO CUARTO SUELDO POR PAGAR	2,612.51
2.01.07.04.004	VACACIONES POR PAGAR	4,934.36
2.01.07.04.005	FONDOS DE RESEVA POR PAGAR	2,600.85
2.01.07.04.006	FONDO DE EMPLEADOS	924.21
2.01.07.04.007	INDEMNIZACIÓN POR DESPIDO INTEMPESTIVO POR PAGAR	0.00
2.01.07.04.008	BONIFICACIÓN A EMPLEADOS(25%) POR PAGAR	0.00
2.01.07.04.009	BONIFICACIÓN A EMPLEADOS POR AÑOS DE TRABAJO POR PAGAR	0.00
2.01.07.05	PARTICIPACIÓN A TRABAJADORES POR PAGAR	7,186.71
2.01.10.	ANTICIPO DE CLIENTES	995.54

2.01.10.01.	ANTICIPO DE CLIENTES	995.54
2.01.10.01.001	ANTICIPO DE CLIENTES	995.54
2.02.	PASIVO NO CORRIENTE	62,478.86
2.02.03.	OBLIGACIONES CON INSTITUCIONES FINANCIERAS	62,478.86
2.02.03.01.	LOCALES	62,478.86
2020301003	Prestamo Bco. Produbanco (90000.00 Largo Plazo)	32,569.73
2020301004	Prestamo Bco. Produbanco (30.000,00 Largo Plazo)	12,101.04
2020301005	Prestamo Bco. Pichinca (20.000,00 Largo Plazo)	17,808.09
	TOTAL PASIVOS:	131,400.39
3.	PATRIMONIO	
3.01.	PATRIMONIO ATRIBUIBLE A LOS PROPIETARIOS	72,904.00
3.01.01.	CAPITAL	72,904.00
3.01.01.01.001	CAPITAL	72,904.00
	RESERVA LEGAL	13,257.33
	GANANCIAS ACUMULADAS	212,596.30
	UTILIDAD O PERDIDA	39,292.96
	TOTAL PATRIMONIO:	338,050.59
	PASIVOS + PATRIMONIO:	<u>469,450.98</u>

MINMETECECUADOR CIA. LTDA:


GERENTE


CONTADOR

MINMETECECUADOR CIA LTDA
Estado de Resultados
Del 1/ Ene / 2017 al 31 / Dic / 2017

4	INGRESOS	582,532.21
401	INGRESOS ACTIVIDADES ORDINARIAS	582,495.31
40101	VENTAS	582,495.31
4010101	VENTAS 12%	397,644.17
4010101001	Ventas 12%	91,162.17
4010101003	Devolucion en Ventas 12%	0.00
4010101004	Servicio de Molienda	306,482.00
4010103	VENTAS 0%	184,851.14
4010103001	Ventas 0%	184,851.14
4010103002	Devolucion en Ventas 0%	0.00
403	OTROS INGRESOS	36.90
40305	OTRAS RENTAS	36.90
40305001	Interes Ganado Ctas. Ahorros	36.90
5	COSTOS	383,253.13
501	COSTO	383,253.13
50101	COSTOS DE VENTAS	83,309.13
5010104	OTROS EN COMPRAS	83,309.13
5010104	Compras MP	26,481.98
5010104	Compras PT	18,081.60
5010104	Importaciones	18,038.84
5010101001001	(+) Inventario Inicial de Materia Prima	15,098.80
5010101001002	(+) Inventario Inicial de Productos en Proceso	2,950.71
5010101001003	(+) Inventario Inicial de Productos Terminados	7,612.26
5010101001004	(-) Inventario Final de Productos Terminados Comercio	298.76
5010101001004	(-) Inventario Final de Productos Terminados	2,275.97
5010101001005	(-) Inventario Final de Materia Prima	17,243.12
5010101001006	(-) Inventario Final de Productos en Proceso	1,756.31
5010104001	Transporte en Compras	14,243.10
5010104003	Otro en Compras	2,376.00
50102	COSTOS DE MANO DE OBRA DIRECTA	134,501.40
5010201	SUELDOS. SALARIOS Y DEMUS REMUNERACIONES	96,118.45
5010201001	Sueldos	86,647.27
5010201002	Horas Extras Suplementarias	5,095.63
5010201003	Horas Extras Complementarias	4,375.55
5010202	APORTES A LA SEGURIDAD SOCIAL (INCLUIDO FONDOS DE RESERVA)	18,855.41
5010202001	IESS Aporte Patronal	11,678.41
5010202002	Adm - Fondos de Reserva	7,177.00
5010203	BENEFICIOS SOCIALES E INDEMNIZACIONES	19,527.54
5010203001	Decimo Tercer Sueldo	8,009.87
5010203002	Decimo Cuarto Sueldo	3,805.22
5010203005	Alimentación a Empleados	5,479.77
5010203006	Uniformes	1,911.85
5010203010	Indemnización por Despido Intempestivo	0.00
5010203011	Bonificación a Empleados (25%)	320.83
5010203012	Compensación Económica de Salario Digno	0.00
50103	COSTOS DE MANO DE OBRA INDIRECTA	142.44

5010303	BENEFICIOS SOCIALES E INDEMNIZACIONES	142.44
5010303007	Gastos Medicos de Personal	0.00
5010303010	Seguridad Industrial	142.44
50104	COSTOS INDIRECTOS DE FABRICACION	165,300.16
5010401	COSTOS INDIRECTOS DE PLANTA	98,268.55
5010401001	Mantenimiento	88,855.04
5010401003	Empaques y Envoladuras	0.00
5010401004	Diesel	9,413.51
5010402	COSTOS INDIRECTOS GENERALES	67,031.61
5010402001	Servicios Basicos e Internet	36,491.79
5010402002	Arriendo Bodega	8,880.00
5010402003	Costos de Almacenaje	70.00
5010402004	Depreciación de Maquinaria	12,538.56
5010402005	Depreciación de Vehiculos	2,910.00
5010402006	Otros Costos Indirectos de Fabricación	1,850.05
5010402007	Depreciación de Herramientas	4,291.21
6	GASTOS	151,367.70
601	GASTOS DE VENTA	28,849.52
60101	GASTOS DE PERSONAL DE VENTAS	52.00
6010101	SUELDOS. SALARIOS Y DEMÁS REMUNERACIONES	0.00
6010101001	Vtas - Sueldos	0.00
6010101004	Comision Vendedores	0.00
6010102	APORTES A LA SEGURIDAD SOCIAL (INCLUIDO FONDOS DE RESERVA)	0.00
6010102001	Vtas - IESS Aporte Patronal	0.00
6010103	BENEFICIOS SOCIALES E INDEMNIZACIONES	0.00
6010103001	Vtas - Decimo Tercer Sueldo	0.00
6010103002	Vtas - Decimo Cuarto Sueldo	0.00
6010103003	Vtas - Vacaciones	0.00
6010103005	Vtas - Alimentación a Empleados	0.00
6010206	REMUNERACIONES A OTROS TRABAJADORES AUTÓNOMOS	52.00
6010206001	Vtas - Trabajos Ocasionales	52.00
60102	GASTOS GENERALES DE VENTA	28,797.52
6010205	HONORARIOS. COMISIONES. Y DIETAS A PERSONAS NATURALES	0.00
6010205001	Vtas - Honorarios Profesionales	0.00
6010208	MANTENIMIENTO Y REPARACIONES	0.00
6010208001	Vtas - Mantenimiento Vehículos	0.00
6010211	PROMOCIÓN Y PUBLICIDAD	15,180.68
6010211001	Vtas - Publicidad	15,180.68
6010212	COMBUSTIBLE	0.00
6010212001	Vtas - Combustible	0.00
6010215	TRANSPORTE	12,200.72
6010215002	Vtas - Flete de Mercadería	11,986.80
6010215004	Vtas - Pasajes, Taxis	213.92
6010217	GASTOS DE VIAJE	0.00
6010217001	Vtas - Hospedaje	0.00
6010220	IMPUESTOS CONTRIBUCIONES Y OTROS	0.00
6010220001	Vtas - Impuestos Municipales (Patentes, Impuestos Prediales y el 1.5 %	0.00
6010227	OTROS GASTOS	1,416.12
6010227001	Vtas - Trabajo de Imprenta	20.00
6010227002	Vtas - Suministros de Oficina (Copias, Tóner)	0.00

6010227006	Vtas - Correo y Correspondencia	0.00
6010227050	Vtas - Varios	0.00
6010227051	Diseño de Cirel	1,262.68
6010227052	Análisis químico de productos	133.44
6010227053	Código de Barras Happy Pet 4 kg	0.00
602	GASTOS DE ADMINISTRACION	113,826.35
60201	GASTOS DE PERSONAL DE ADMINISTRACION	69,487.90
6020101	SUELDOS. SALARIOS Y DEMÁS REMUNERACIONES	49,650.85
6020101001	Adm - Sueldos	49,650.85
6020102	APORTES A LA SEGURIDAD SOCIAL(INCLUIDO FONDOS DE RESERVA)	10,455.84
6020102001	Adm - Aportes Patronales	6,203.04
6020102002	Adm - Fondos de Reserva	4,252.80
6020103	BENEFICIOS SOCIALES E INDEMNIZACIONES	9,381.21
6020103001	Adm - Decimo Tercer Sueldo	4,254.48
6020103002	Adm - Decimo Cuarto Sueldo	2,272.50
6020103005	Adm - Alimentación a Empleados	2,466.90
6020103006	Adm - Uniformes	0.00
6020103007	Adm - Gastos Médicos de Personal	0.00
6020103008	Adm - Capacitación	0.00
6020103009	Adm - Subsidio por maternidad 25%	387.33
60202	GASTOS GENERALES DE ADMINISTRACION	44,338.45
6020205	HONORARIOS. COMISIONES. Y DIETAS A PERSONAS NATURALES	3,991.10
6020205001	Adm - Honorarios Profesionales	3,991.10
6020208	MANTENIMIENTO Y REPARACIONES	15,414.49
6020208001	Adm - Mantenimiento Vehículos	14,784.71
6020208002	Adm - Mantenimiento Equipos, Instalaciones,	111.37
6020208003	Adm - Arreglo Computadoras, Redes,	518.41
6020209	ARRENDAMIENTO OPERATIVO	0.00
6020209003	Arrendamiento Vehículos	0.00
6020211	PROMOCIÓN Y PUBLICIDAD	36.60
6020211001	Adm - Publicidad	36.60
6020212	COMBUSTIBLE	874.45
6020212001	Adm - Combustible	874.45
6020215	TRANSPORTE	1,016.86
6020215002	Adm - Flete de Mercadería	0.00
6020215003	Adm - Ticket Aéreos	824.62
6020215004	Adm - Pasajes, Taxis	
6020216	GASTO DE GESTIÓN (AGASAJOS A ACCIONISTAS, TRABAJADORES Y CLIENTES)	1,032.85
6020216001	Adm - Agasajo a Trabajadores. Navidad. Paseos	769.87
6020216003	Adm - Donaciones y Obsequios	262.98
6020217	GASTOS DE VIAJE	760.04
6020217001	Adm - Hospedaje	272.49
6020217002	Adm - Movilización	360.00
6020217003	Adm - Alimentación	127.55
6020218	AGUA. ENERGÍA. LUZ. TELECOMUNICACIONES	3,893.14
6020218003	Adm - Teléfono y Fax	3,221.29
6020218004	Adm - Satnet-Internet-TVCABLE	656.85
6020218005	Adm - Gastos de Seguridad Monitoreo-Alarma-Guardianía	15.00
6020220	IMPUESTOS CONTRIBUCIONES Y OTROS	2,037.29
6020220001	Adm - Impuestos Municipales (Patentes, Impuestos Prediales y el 1.5 %	1,922.29

6020220002	Adm - Cuotas C mara de Comercio, otros gremios	0.00
6020220003	Adm - Gastos Legales	115.00
6020221	DEPRECIACIONES:	1,348.63
6020221002	Adm - Depreciación de Muebles y Enseres	95.88
6020221003	Adm - Depreciación de Equipo de Computación	308.16
6020221005	Depreciación de Equipo de Oficina	817.09
6020221006	Depreciación de Software Contable Automatizer	127.50
6020227	OTROS GASTOS	13,933.00
6020227001	Adm - Trabajo de Imprenta	279.00
6020227002	Adm - Suministros de Oficina (Copias, Tñner)	493.32
6020227004	Adm - Suministros de Computación (Tñner CD	0.00
6020227004	Adm - Útiles de Aseo y Limpieza	411.15
6020227005	Adm - Matriculas de Vehículos	0.00
6020227006	Adm - Gastos de Construcción	12,030.84
6020227050	Adm - Varios	222.76
6020227051	Adm - Gastos cafeteria	134.08
6020227052	Adm - Correo y Correspondencia	361.85
602	GASTOS FINANCIEROS	8,691.83
60301	INTERESES	7,857.26
60301001	Fin - Intereses por prestamos Bancarios	7,834.04
60301002	Fin - Notas de Debito por intereses sobregiros bancarios	23.22
60302	COMISIONES	319.71
60302001	Fin - Comisiones Bancarias	319.71
60303	GASTOS BANCARIOS	514.86
60303001	Fin - Costo Chequeras, Notas Debito, Cr,dito	264.00
60303003	Fin - Mantenimiento de la Cuenta	70.32
60303004	Fin - Devolucion de Cheques	0.00
60303005	Fin - Costo Autorizacion de cheques	180.54
	Utilidad antes de Participación a Trabajadores	47,911.38
	15 % Participación trabajadores	7,186.71
	Utilidad antes de Gastos no Deducibles	40,724.67
	(+) Gastos no Deducibles	636.34
	Retenciones Asumidas	291.93
	Intereses en Planillas Servicios	0.91
	Cuotas Cámara de Comercio, otros gremios	343.50
	Utilidad antes de Reserva Legal	41,361.01
	5 % Reserva Legal	2,068.05
	Utilidad para Socios	39,292.96

MINMETECECUADOR CIA. LTDA.

GERENTE

CONTADOR

MINMETECECUADOR CIA. LTDA.
NOTAS A LOS ESTADOS FINANCIEROS
AL 31 DE DICIEMBRE DE 2017

NOTA 1 OPERACIONES

MINMETECECUADOR CÍA. LTDA. está Constituida en el Ecuador desde 30 de Mayo del 2013 y su actividad principal es Actividades de Procesamiento de Minerales no Metálicos, ubicado en la ciudad de Cuenca (Vía a Patamarca 4-141).

NOTA 2 BASES DE ELABORACION

Estos estados financieros se han elaborado de conformidad con la Norma Internacional de Información Financiera para Pequeñas y Medianas Entidades (NIIF para las PYMES) emitidas y reguladas por el Consejo de Normas Internacionales de Contabilidad (IASB) y adoptadas por la Superintendencia de Compañías del Ecuador.

La presentación de los estados financieros de acuerdo con la NIIF para las PYMES exige la determinación y la aplicación consistente de políticas contables a transacciones y hechos. En algunos casos, es necesario emplear estimaciones y otros juicios profesionales para aplicar las políticas contables del grupo.

NOTA 3 MONEDA FUNCIONAL

La moneda funcional con la que se presentan los estados financieros es el dólar americano.

NOTA 4 POLITICAS CONTABLES SIGNIFICATIVAS

4.1 Efectivo y equivalentes de efectivo

Incluye aquellos activos financieros líquidos y depósitos que se pueden transformar rápidamente en efectivo en un plazo inferior a 150 días. Dichas cuentas no están sujetas a un riesgo significativo de cambios de valor.

4.2 Cuentas por Cobrar

Las cuentas por cobrar comerciales se clasifican en activos corrientes, el plazo de vencimiento inferior a 180 días.

4.3 Inventarios

Materia Prima, repuestos y materiales: Están valuado al costo promedio de adquisición, los cuales no exceden su valor neto de realización.

En proceso y terminado: Está valuado al costo promedio de producción los cuales no exceden a los valores netos de realización.

4.4 Propiedad, planta y equipo

Son registradas al costo menos la depreciación acumulada.

EL costo de propiedades, planta y equipo comprende su precio de adquisición mas todos los costos directamente relacionados con la ubicación del activo, su puesta en condiciones de funcionamiento según lo previsto por la Administración.

El costo de activos fijos se deprecia de acuerdo con el método de línea recta en función de los años de vida útil.

ACTIVOS	ÍNDICE DE DEPRECIACIÓN
Muebles, Enseres y Equipos	10%
Equipos de Computación y Software	33%
Equipo de Oficina	33%
Maquinaria	10%
Vehículos	20%
Herramientas	33%

4.5 Obligación Bancaria

Las obligaciones financieras se clasifican como pasivo corriente cuando el pago de la obligación es cubierto por lo menos 12 meses después de la fecha del estado de situación financiera, sin embargo cuando la obligación sea diferido a un plazo mayor de 12 meses se clasifica como pasivo no corriente.

4.6 Cuentas por Pagar

Las cuentas por pagar comerciales se clasifican en activos corrientes, el plazo de vencimiento inferior a 180 días.

4.7 Participación de Trabajadores

La compañía reconoce en sus estados financieros un pasivo y un gasto por la participación de los trabajadores sobre las utilidades de la Compañía, este beneficio se calcula a la tasa del 15% de las utilidades liquidas o contables de acuerdo con disposiciones legales vigentes.

NOTA 5 CAJA Y BANCOS

Caja	125,00
Bancos	29.870,01
Cheques por Depositar	6.938,93
Tarjetas de Crédito	(2.536,78)

Al 31 de Diciembre del 2017, bancos representan saldos en dos cuentas corrientes en bancos locales por \$13.535,10 lo cual no genera intereses, y una cuenta de ahorros por \$16.334,91.

NOTA 6 CUENTAS POR COBRAR

Cientes	61.862,72
Anticipos a Proveedores	198.280,71
Empleados	2.087,51
Varios	<u>556,55</u>
Total	262.787,49

NOTA 7 INVENTARIOS

Mercadería para la Venta Comercio	298,76
Materia Prima	17.243,12
Inventario de Productos en Proceso	1.756,31
Mercadería para la Venta Fabricación	<u>2.275,97</u>
Total	21.574,16

NOTA 8 ACTIVOS POR IMPUESTOS CORRIENTES

Crédito Tributario a favor de la Empresa Impuesto a la Renta	31.812,10
--	-----------

NOTA 9 PROPIEDAD PLANTA Y EQUIPO

Los movimientos de Propiedad planta y equipo fueron:

Muebles y Enseres	
Costo Adq. Muebles y Enseres	1.065,81
Dep. Acum. Muebles y Enseres	<u>(299,36)</u>
Maquinaria	
Costo Adq. Maquinaria	139.317,77
Dep. Acum. Maquinaria	<u>(41.748,58)</u>
Equipo de Oficina	
Costo Adq. Equipo de Oficina	4.322,55
Dep. Acum. Equipo de Oficina	<u>(3.632,29)</u>
Equipo de Computación	
Costo Adq. Equipo de Computación	2.836,27
Dep. Acum. Equipo de Computación	<u>(2.562,10)</u>
Costo Adq. Software Contable	4.500,00
Dep. Acum. Software Contable	<u>(4.050,00)</u>
Vehículos	
Costo Adq. Vehículos	20.483,32
Dep. Acum. Vehículos	<u>(8.442,63)</u>
Herramientas	
Costo Adq. Herramientas	17.130,79
Dep. Acum. Herramientas	<u>(12.578,26)</u>

Saldo Neto al final del año	116.343,29
-----------------------------	------------

NOTA 10 OBLIGACION BANCARIA

Al 31 de Diciembre del 2017, obligación bancaria representa tres préstamos en bancos locales al 11.23% de interés anual.

NOTA 11 CUENTAS POR PAGAR

Proveedores Locales	25.819,14
---------------------	-----------

Al 31 de Diciembre del 2017, proveedores representan saldos por pagar con vencimientos de 30, 60, 90, 120 y 150 días, los cuales no devengan intereses.

NOTA 10 OBLIGACIONES CON LA ADMINISTRACIÓN TRIBUTARIA

Retención Impuesto a la Renta	649,57
Retención del Impuesto al Valor Agregado	594,03
IVA Cobrado	<u>1.796,40</u>
Total	3.040,00

NOTA 12 OBLIGACIONES CON EL INSTITUTO ECUATORIANO DE SEGURIDAD SOCIAL (IESS)

Aporte Patronal IESS por Pagar	1.504,81
Aporte Personal IESS por Pagar	1.170,40
Préstamo Quirografario por Pagar	<u>547,45</u>
Total	3.222,66

NOTA 13 GASTOS ACUMULADOS POR PAGAR

Participación de Trabajadores	7.186,71
Beneficios Sociales	13.429,29
Sueldos por Pagar	12.691,41
Otros	<u>995,54</u>
Total	34.302,95

NOTA 14 PATRIMONIO DE LOS ACCIONISTAS

Capital Social: El capital autorizado consiste de 72904 acciones de \$1.00 valor nominal unitario. Anexo su aportación porcentual:

Nº	IDENTIFICACIÓN	NOMBRE	CAPITAL	%
1	0101231959	Carlos I. Bravo Astudillo	51.032,00	70%
2	0103673729	Cristina E. Bravo Almeida	5.468,00	7.5%
3	0104045943	Carlos D. Bravo Almeida	5.468,00	7.5%
4	0103565610	Andres V. Bravo Almeida	5.468,00	7.5%
5	0105817415	Paola A. Bravo Almeida	5.468,00	7.5%
	SUMAN		72.904,00	100%

Reserva Legal: La Ley de Compañías requiere por lo menos el 5% de la utilidad anual sea apropiado como reserva legal hasta que ésta como mínimo alcance el 50% del capital social.

NOTA 15 ESTADO DE RESULTADOS INTEGRAL – INGRESOS POR ACTIVIDADES ORDINARIAS

Al 31 de Diciembre de 2017, los ingresos de la Compañía ascendieron a \$582.532,21 comprendido por:

Ventas 12 %	397.644,17
Ventas 0%	184.851,14
Otros Ingresos	<u>36,90</u>
Total Ingresos	582.532,21

NOTA 16 ESTADO DE RESULTADOS INTEGRAL – COSTOS Y GASTOS DEL EJERCICIO ECONOMICO

Al 31 de Diciembre de 2017, los costos y gastos de la Compañía ascendieron a \$582.532,21 comprendido por:

Costo de Producción	383.253,13
Administración, Ventas, Financiero	<u>151.367,70</u>
Total, Costos y Gastos	534.620,83

NOTA 17 ESTADO DE RESULTADOS INTEGRAL – PARTICIPACIÓN DE TRABAJADORES

15% Participación Empleados y Trabajadores \$7.186,71



NOTA 18 ESTADO DE CAMBIO EN EL PATRIMONIO

El Patrimonio Neto de la empresa MINMETECECUADOR CIA. LTDA. Al 31 de Diciembre del 2017, muestra Capital Social de \$72.904,00 y una Utilidad del Ejercicio \$39.292,96.

NOTA 19 FLUJO DE EFECTIVO

El Flujo de Efectivo está elaborado de acuerdo a la Normativa Vigente, el mismo muestra el saldo del efectivo al 31 de Diciembre del 2017 que es de \$36.933,94.

MINMETECECUADOR CIA. LTDA.

 GERENTE	 CONTAROR
---	---

MINMETECECUADOR CIA LTDA
Estado de Flujo de Efectivo
A 31/DIC/2017

INCREMENTO NETO EN EL EFECTIVO Y EQUIVALENTES AL EFECTIVO

FLUJOS DE EFECTIVO PROCEDENTES DE ACTIVIDADES DE OPERACIÓN	40,521.28
Clases de cobros por actividades de operación	
Cobros procedentes de las ventas de bienes y prestación de servicios	563,495.84
Clases de pagos por actividades de operación	
Pagos a proveedores por el suministro de bienes y servicios	- 364,896.79
Pagos a y por cuenta de los empleados	- 73,103.95
Otros pagos por actividades de operación	- 72,466.68
Otras entradas (salidas) de efectivo	- 8,691.83
Impuesto a las Ganancias	- 3,815.31
FLUJOS DE EFECTIVO UTILIZADOS EN ACTIVIDADES DE INVERSIÓN	-
Adquisiciones de propiedades, planta y equipo	-
FLUJOS DE EFECTIVO PROCEDENTES DE ACTIVIDADES DE FINANCIACIÓN	- 9,699.93
Aporte efectivo para aumento de capital	
Financiación por préstamos a largo plazo	- 9,699.93
Otras entradas de efectivo	-
INCREMENTO NETO DE EFECTIVO Y EQUIVALENTES AL EFECTIVO	30,821.35
EFECTIVO Y EQUIVALENTES AL EFECTIVO AL PRINCIPIO DEL PERÍODO	6,112.59
EFECTIVO Y EQUIVALENTES AL EFECTIVO AL FINAL DEL PERÍODO	36,933.94

CONCILIACION DEL RESULTADO CON PARTIDAS QUE NOS CONSTITUYEN FLUJO DE EFECTIVO

GANANCIA ANTES DE 15% A TRABAJADORES E IMPUESTO A LA RENTA	47,911.38
AJUSTE POR PARTIDAS DISTINTAS AL EFECTIVO:	13,901.69
Ajustes por gasto de depreciación y amortización	21,088.40
Otros ajustes por partidas distintas al efectivo	-
Ajuste por gastos de participacion laboral	- 7,186.71
Ajuste por gasto de impuesto a la renta	-
CAMBIOS EN ACTIVOS Y PASIVOS:	- 21,291.79
(Incremento) en cuentas por cobrar clientes	- 19,658.08
Disminución en otras cuentas por cobrar	-
(Incremento) anticipos de proveedores	25,560.94
(Incremento) en inventarios	4,087.61
(Incremento) en otros activos	- 8,031.47
Incremento en cuentas por pagar comerciales	- 1,528.72
Incremento (disminución) en beneficios empleados	- 3,564.05
Incremento (disminución) en otros pasivos	- 18,158.02
Flujos de efectivo netos procedentes de (utilizados en) actividades de operación	40,521.28


GERENTE


CONTADOR

MINMETECCUADOR CIA LTDA
Estado de Cambios en el Patrimonio
A 31/DIC/2017

CONCEPTO	CAPITAL SOCIAL	RESERVA LEGAL	UTILIDAD DEL EJERCICIO	UTILIDADES RETENIDAS	TOTAL PATRIMONIO
Saldo al 31 de Diciembre de 2016	72,904.00	11,189.28	22,639.67	189,956.63	296,689.58
Incremento					
Utilidad del Ejercicio			39,292.96		41,361.01
Reserva Legal		2,068.05			
Traspaso a Utilidades Retenidas				22,639.67	
Saldo al 31 de Diciembre de 2017	72,904.00	13,257.33	39,292.96	212,596.30	338,050.59


 GERENTE


 CONTADOR

MINMETECCUADOR CIA. LTDA.