
ÍNDICE DE NOTAS A LOS ESTADOS FINANCIEROS


	<u>Nota</u>	<u>Página</u>
Información general	1	8
Políticas contables significativas	2	8
Efectivo y equivalentes de efectivo	3	9
Otras cuentas por Cobrar	4	10
Otras Cuentas por Pagar	5	10
Patrimonio	6	11
Aprobación de los Estados Financieros	7	11


EDENKEN CIA.LTDA

ESTADO CONSOLIDADO DE CAMBIOS EN EL PATRIMONIO CORTADO AL 31 DE DICIEMBRE DE 2014

	Capital social	Aportes de Socios o Accionistas Para Futura Capitalización	RESERVAS			OTROS RESULTADOS INTEGRALES	RESULTADOS ACUMULADOS			Reserva por valuación	RESULTADO DEL EJERCICIO		Total Patrimonio
			Reserva legal	Reserva Facultativa y Estatutaria	Reserva de Capital		Ganancias Acumuladas	(-) Pérdidas Acumuladas	Resultados Acumulados por aplicación primera vez NIIF		Ganancia Neta del Período	(-) Pérdida neta de período	
SALDO AL FINAL DEL PERÍODO	3.000.00											-18.00	2.982.00
SALDOS EXPRESADOS DEL PERÍODO INMEDIATAMENTE ANTERIOR	3.000.00												
SALDO DEL PERÍODO INMEDIATO ANTERIOR	3.000.00												
CAMBIOS EN POLITICAS													
CAMBIOS DEL AÑO EN EL PATRIMONIO													
transferencia de Resultados a otras ctas patrimoniales													
Aportes Futuras capitalizaciones													
Otros cambios (detallar)													
Resultado Integral Total Año (Ganancia o pérdida del ejercicio)												-18.00	

-5-


Ing. Wilson Guamán
Gerente General


Lic. Catalina Córdova
Contador General

EDENKEN CIA.LTDA

Alternativa 1 - Método Directo

ESTADO DE FLUJOS DE EFECTIVO

POR EL AÑO TERMINADO EL 31 DE DICIEMBRE DEL 2014

		<u>2014</u>	<u>2013</u>
		(en miles de U.S. dólares)	
NIC 7.10	FLUJOS DE EFECTIVO DE ACTIVIDADES DE OPERACIÓN		
	Recibido de clientes		
	Pagos a proveedores		
NIC 7.31	Pagos a y por cuenta de los empleados		
NIC 7.35	Otras entradas (salidas) de efectivo	-2990.38	
	Otros pagos por actividades de operación	9.00	
	Impuestos a las ganancias pagados	-18.00	
NIC 7.35	Flujo neto de efectivo proveniente de actividades de operación	-2.999.38	
	FLUJOS DE EFECTIVO DE (EN) ACTIVIDADES		



Ing. Wilson Guamán
Gerente General




Lic. Catalina Córdova
Contador General

NIC 7.10	DE INVERSIÓN		
	Incremento de activos financieros		
	Inversiones en asociadas		
	Precio de venta de propiedades de inversión		
	Adquisición de activos intangibles		
	Flujo neto de efectivo proveniente de (utilizado en)		
	actividades de inversión		
	FLUJOS DE EFECTIVO EN ACTIVIDADES		
	DE FINANCIAMIENTO		
NIC 7.10	Aporte en efectivo por aumento de Capital		
	Dividendos		
NIC 7.10	Otras entradas y salidas de efectivo		
	Flujo neto de efectivo utilizado en actividades de financiamiento		
	EFFECTIVO Y EQUIVALENTES DE EFFECTIVO		
NIC 7.21	Incremento (disminución) neto en efectivo y equivalentes de efectivo	-2.999.38	
	SalDOS al comienzo del año	3.000.00	
	SALDOS AL FIN DEL AÑO	0.62	



Ing. Wilson Guamán
Gerente General



Lic. Catalina Córdova
Contador General