

Cuenca, 30 de Abril del 2019

Señores Socios

SERVICIOS TURÍSTICOS ASOCIADOS KUNATURS CIA. LTDA

De mis consideraciones:

Luego de haber revisado los libros y registros contables de la Compañía, comunico a ustedes que se llevaron de acuerdo con las Normas de Internaciones de Contabilidad generalmente aceptadas, los estatutos de la Empresa, de acuerdo a lo que establece la Superintendencia de Compañías y el Servicio de Rentas Internas.

En consecuencia, me permito emitir un breve análisis de la situación de la compañía, de su Estado de Situación y Resultados Integral, Cambios del Patrimonio y Flujo de Efectivo al 31 de diciembre del 2018.

<u>SERVICIOS TURÍSTICOS ASOCIADOS KUNATURS CIA. LTDA</u>		
<u>ESTADO DE RESULTADOS INTEGRALES</u>		
<u>DICIEMBRE 31, 2018</u>		
(Expresados en dólares de E.U.A.)		
	<u>Notas</u>	<u>2018</u>
Ingresos		224,987
Costos de ventas		(116,488)
Utilidad bruta		<u>108,499</u>
<u>GASTOS ADMINISTRATIVOS Y OPERATIVOS</u>		
Gastos de administración		(55,362)
Participación de trabajadores	11	(203)
Impuesto a la renta	11	(891)
Gastos de ventas		(18,897)
Utilidad operacional		<u>33,336</u>
Otros ingresos		1,204
Otros egresos		<u>(34,232)</u>
Utilidad integral	13	<u>258</u>

Las notas adjuntas son parte integrante de los estados financieros.

 Sr. Manuel Oswaldo Vazquez Colares Representante Legal	 Ing. Jenny Patricia Palacios Ponce Contadora General
--	---

En este periodo la compañía ha alcanzado un resultado positivo el mismo que esperamos que se incremente en los siguientes ejercicios económicos.

SERVICIOS TURISTICOS ASOCIADOS KUNATURS CIA. LTDA.


ESTADOS SITUACIÓN FINANCIERA


DICIEMBRE 31, 2018

(Expresados en dólares de E.U.A.)

<u>ACTIVOS</u>		
Efectivo y equivalente de efectivo	<u>Notas</u>	<u>2018</u>
Activos financieros		1,021
Inventarios	5	19,178
Otros activos porción corriente	6	17,833
Total activo corriente		<u>10,839</u>
		48,871
Propiedad, planta y equipo, neto	7	443,060
Total activos		<u>491,931</u>
<u>PASIVOS Y PATRIMONIO DE LOS ACCIONISTAS</u>		
<u>PASIVOS</u>		
Proporción corriente de obligaciones bancarias	8	59,101
Pasivos financieros	9	104,143
Gastos acumulados		23,336
Otros pasivos porción corriente	10	52,438
Total pasivo corriente		<u>239,018</u>
		239,018
Porción no corriente de obligaciones bancarias	8	187,546
Otros pasivos porción no corriente		26,340
Total pasivos		<u>452,904</u>
		452,904
<u>PATRIMONIO DE LOS ACCIONISTAS</u>		
Capital social	12	1,000
Reserva legal	12	500
Utilidades acumuladas	12	52,027
Pérdidas acumuladas	12	(14,758)
Utilidad del ejercicio	12	258
Total patrimonio		<u>39,027</u>
		39,027
Total pasivos y patrimonio		<u>491,931</u>
		491,931

Las notas adjuntas son parte integrante de los estados financieros


Sr. Manuel Oswaldo Vanegas Galarza
Representante Legal


Ing. Jenny Patricia Falconi Ponce
Contadora General

SERVICIOS TURISTICOS ASOCIADOS KUNATURS CIA LTDA
ESTADOS DE CAMBIOS EN EL PATRIMONIO DE LOS ACCIONISTAS

DICIEMBRE 31, 2018

(Expresados en dólares de E.U.A.)

	Capital social	Reserva legal	Aportes futuros capitalizaciones	Pérdidas acumuladas	Utilidades acumuladas	Utilidad del ejercicio	Total
Saldo al Final al 31/12/2017	1,000	-	3,000	(14,758)	52,140	387	41,769
Utilidad Integral 2017					387	(387)	-
Reserva legal		500			(500)		-
Reclasificación patrimonial			(3,000)				(3,000)
Utilidad Integral 2018						258	258
Saldo diciembre 31, 2018	1,000	500	-	(14,758)	52,027	258	39,027

***** Resultados Acumulados *****

Las notas adjuntas son parte integrante de los estados financieros.



Sr. Manuel Oswaldo Vanegas Galarza
Representante Legal



Ing. Jenny Patricia Falconi Ponce
Contadora General

SERVICIOS TURISTICOS ASOCIADOS KUNATURS CIA LTDA


ESTADO DE FLUJOS DE EFECTIVO


DICIEMBRE 31, 2018

(Expresados en dólares de E.U.A.)

	<u>2018</u>
<u>FLUJOS DE EFECTIVO POR ACTIVIDADES DE OPERACIÓN:</u>	
Utilidad integral	258
Ajustes para reconciliar la utilidad integral del ejercicio con el efectivo neto provisto en actividades de operación	
Depreciación	5,799
Participación trabajador	203
Impuesto a la renta	891
<u>Cambios netos en activos y pasivos</u>	
Activos financieros	(10,514)
Inventarios	(10,972)
Otros activos	(10,778)
Pasivos financieros	42,764
Gastos acumulados	1,948
Otros pasivos porción corriente	18,421
Otros pasivos porción no corriente	8,780
Efectivo neto provisto en actividades de operación	<u>46,802</u>
<u>FLUJOS DE EFECTIVO POR ACTIVIDADES DE INVERSIÓN:</u>	
Adquisición de activos fijos neto	(1,334)
Efectivo neto utilizado en actividades de inversión	<u>(1,334)</u>
<u>FLUJOS DE EFECTIVO POR ACTIVIDADES DE FINANCIAMIENTO:</u>	
Pago de obligaciones	(52,769)
Efectivo neto utilizado en actividades de financiamiento	<u>(52,769)</u>
Disminución neto en efectivo	(7,301)
Efectivo y equivalentes de efectivo al comienzo del año	8,322
Efectivo y equivalentes de efectivo al final del año	<u>1,021</u>

Las notas adjuntas son parte integrante de los estados financieros.



Sr. Manuel Oswaldo Vanegas Galarza
Representante Legal


Ing. Jenny Patricia Falconi Ponce
Contadora General

CONCLUSIÓN

En la parte contable la información se encuentran debidamente respalda con los documentos y registros contables según las normas internacionales de contabilidad reflejando razonablemente la situación económica financiera al 31 de diciembre del 2018, por lo que solicito a los señores accionistas la aprobación de los estados financieros.

Atentamente,

A handwritten signature in dark ink, appearing to read 'Eva Guapisaca', is written over a light gray rectangular background.

COMISARIO
Eva Guapisaca