

**Superintendencia de C mpa  as
Guayaquil**

Visitenos en: www.supercias.gob.ec

Fecha:

30/APR/2015 17:27:44 Usu: evillamar



Alc zar

Remitente: No. Tr mite: 16048 - 0
BETSY ZORRILLA

Expediente: 16987

Raz n social: RUC: 1790720101001

ALICORP ECUADOR S.A.

SubTipo tramite:
COMUNICACIONES Y OFICIOS

Asunto:
REMITE INFORME DE AUDITORIA

Revise el estado de su tramite por INTERNET
Digitando No. de tr mite, a o y verificador =

76

30 de abril de 2015
120-15-A

Abogado
Víctor Anchundia Places
Intendente de Compañías
Intendencia de Compañías
Guayaquil


De nuestra consideración:

De acuerdo con la Ley 058, sobre Auditoría Externa publicada en el Registro Oficial No. 594 del 30 de diciembre de 1986, adjunto nos es grato incluir un juego de los estados financieros al 31 de diciembre de 2014, junto con nuestro informe de:


- **Alicorp Ecuador S. A.**
RUC: 1790720101001
Expediente: 16987

Sin otro particular al que hacer referencia, le saludamos.

Atentamente,



Betsy Zorrilla
Directora Ejecutiva
Auditoría



RECIBIDO
05 MAY 2015
Srta. Teresa Barberán S.
SECRETARIA GENERAL

Adjunto lo indicado.


Copia para: Alicorp Ecuador S. A.

DOCUMENTACIÓN Y ARCHIVO
INTENDENCIA DE COMPAÑÍAS DE GUAYAQUIL

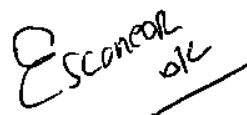
9 JUL 2015

RECIBIDO

Hora: 15:09 Firma: 



RECIBIDO
30 ABR 2015
Sr. Eduardo Villamar M.
C.A.U. - GYE



Alicorp Ecuador S. A.

**Estados financieros al 31 de diciembre de 2014
junto con el informe de los auditores independientes**

Alicorp Ecuador S. A.

Estados financieros al 31 de diciembre de 2014 junto con el informe de los auditores independientes

Contenido

Informe de los auditores independientes

Estados financieros

Situación financiera

Resultados integrales

Cambios en el patrimonio

Flujos de efectivo

Notas a los estados financieros

Informe de los auditores independientes

A los Accionistas de Alicorp Ecuador S. A.:

Hemos auditado los estados financieros adjuntos de Alicorp Ecuador S. A. (una sociedad anónima constituida en el Ecuador y subsidiaria de Alicorp S.A.A. de Perú), que comprenden el estado de situación financiera al 31 de diciembre de 2014, y los correspondientes estados de resultados integrales, de cambios en el patrimonio y de flujos de efectivo por el año terminado en esa fecha, así como un resumen de las políticas contables significativas y otras notas explicativas.

Responsabilidad de la gerencia sobre los estados financieros

La gerencia de la Compañía es responsable de la preparación y presentación razonable de estos estados financieros de acuerdo con Normas Internacionales de Información Financiera y del control interno que la gerencia determine como necesario, para permitir la preparación de estados financieros que no contengan distorsiones importantes debidas a fraude o error.

Responsabilidad del auditor

Nuestra responsabilidad es la de expresar una opinión sobre los estados financieros adjuntos basados en nuestra auditoría. Nuestra auditoría fue efectuada de acuerdo con Normas Internacionales de Auditoría, las cuales requieren que cumplamos con requerimientos éticos, planifiquemos y realicemos una auditoría para obtener certeza razonable de si los estados financieros no contienen distorsiones importantes.

Una auditoría comprende la ejecución de procedimientos para obtener evidencia de auditoría sobre los saldos y las revelaciones presentadas en los estados financieros. Los procedimientos seleccionados dependen del juicio del auditor, que incluye la evaluación del riesgo de que los estados financieros contengan distorsiones importantes, debidas a fraude o error. Al efectuar esta evaluación de riesgo, el auditor toma en consideración los controles internos relevantes de la Compañía, para la preparación y presentación razonable de los estados financieros, con el fin de diseñar procedimientos de auditoría de acuerdo con las circunstancias, pero no con el propósito de expresar una opinión sobre la efectividad del control interno de la Compañía. Una auditoría también incluye la evaluación de si los principios de contabilidad aplicados son apropiados y si las estimaciones contables realizadas por la gerencia son razonables, así como una evaluación de la presentación general de los estados financieros.

Consideramos que la evidencia de auditoría obtenida es suficiente y apropiada para proporcionar una base para nuestra opinión de auditoría.



Building a better
working world

Informe de los auditores independientes (continuación)

Opinión de auditoría

En nuestra opinión, los estados financieros mencionados en el primer párrafo presentan razonablemente, en todos los aspectos importantes, la situación financiera de Alicorp Ecuador S. A. al 31 de diciembre de 2014, y los resultados de sus operaciones, los cambios en su patrimonio y sus flujos de efectivo por el año terminado en esa fecha, de conformidad con Normas Internacionales de Información Financiera.

Otros asuntos

Hacemos mención que los estados financieros de Alicorp Ecuador S. A. al 31 de diciembre de 2013 y por el año terminado en esa fecha, fueron auditados por otros auditores, cuyo informe de fecha 25 de agosto de 2014 contiene una opinión sin salvedades.

Ernst & Young
RNAE No. 462


Betsy Zorrilla

RNCPA No. 24.844

Guayaquil, Ecuador
17 de abril de 2015


Alicorp Ecuador S. A.

Estados de situación financiera

Al 31 de diciembre de 2014

Expresados en miles de Dólares de E.U.A.


	Notas	2014	2013
Activo			
Activo corriente:			
Efectivo en caja y bancos	6	3,466	2,660
Deudores comerciales y otras cuentas por cobrar	7	3,444	14,405
Cuentas por cobrar a partes relacionadas	12(a)	12,232	14,470
Impuestos por recuperar	14(a)	6,006	5,310
Inventarios	8	1,750	4,228
Pagos anticipados		41	36
Activos mantenidos para la venta	9	193	193
Total activo corriente		27,132	41,302
Activo no corriente:			
Inversión en subsidiaria	10	-	9,008
Mobiliario y equipos		82	260
Impuesto a la renta diferido	14(d)	14	36
Otros activos		69	67
Total activo no corriente		165	9,371
Total activo		27,297	50,673



Elías Naranjo
Gerente General



Ernesto García
Gerente Financiero



José Serrano
Contador General

Las notas adjuntas a los estados financieros son parte integrante de estos estados.

Alicorp Ecuador S. A.

Estados de situación financiera


Al 31 de diciembre de 2014

Expresados en miles de Dólares de E.U.A.

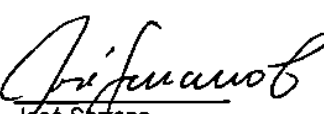
	Notas	2014	2013
Pasivo y patrimonio			
Pasivo corriente:			
Acreeedores comerciales y otras cuentas por pagar	11	950	1,097
Cuentas por pagar a partes relacionadas	12(a)	1,492	19,615
Impuestos por pagar	14(a)	58	102
Beneficios a empleados	13(a)	1,459	1,984
Total pasivo corriente		3,959	22,798
Pasivo no corriente:			
Cuentas por pagar a partes relacionadas	12(a)	111	-
Beneficios a empleados	13(b)	61	155
Total pasivo no corriente		172	155
Total pasivo		4,131	22,953
Patrimonio:			
Capital social	16	11,900	11,900
Reserva legal	17	2,620	2,000
Utilidades retenidas	18	8,646	13,820
Total patrimonio		23,166	27,720
Total pasivo y patrimonio		27,297	50,673



Elias Nehme
Gerente General



Ernesto Garcia
Gerente Financiero



José Serrano
Contador General

Las notas adjuntas a los estados financieros son parte integrante de estos estados.


Alicorp Ecuador S. A.

Estados de resultados integrales

Por el año terminado el 31 de diciembre de 2014

Expresados en miles de Dólares de E.U.A.


	Notas	2014	2013
Ingresos:			
Venta	3(j)	75,856	138,964
Financieros	3(j)	375	25
Otros ingresos	3(j)	496	849
		<u>76,727</u>	<u>139,838</u>
Costo y gastos:			
Costo de ventas		(60,335)	(115,328)
Gastos de ventas	19	(6,295)	(9,736)
Gastos de administración	19	(1,970)	(3,312)
Total costo y gastos		<u>(68,600)</u>	<u>(128,376)</u>
Utilidad antes de impuesto a la renta		<u>8,127</u>	<u>11,462</u>
Impuesto a la renta	14(b)	<u>(1,929)</u>	<u>(2,736)</u>
Utilidad neta y resultado integral		<u>6,198</u>	<u>8,726</u>



Erias Nehme
Gerente General



Ernesto García
Gerente Financiero



José Serrano
Contador General

Las notas adjuntas a los estados financieros son parte integrante de estos estados.


Alicorp Ecuador S. A.

Estados de cambios en el patrimonio

Por el año terminado el 31 de diciembre de 2014

Expresados en miles de Dólares de E.U.A.


	Capital social	Reserva legal	Utilidades retenidas		Total	Total Patrimonio
			Ajustes de primera adopción	Utilidades acumuladas		
Saldo al 31 de diciembre de 2012	11,900	1,127	3,068	2,899	5,967	18,994
Más (menos):						
Utilidad neta	-	-	-	8,726	8,726	8,726
Transferencia a reserva legal (Véase Nota 17)	-	873	-	(873)	(873)	-
Saldo al 31 de diciembre de 2013	11,900	2,000	3,068	10,752	13,820	27,720
Más (menos):						
Dividendos declarados (Véase Nota 18(b))	-	-	-	(10,752)	(10,752)	(10,752)
Utilidad neta	-	-	-	6,198	6,198	6,198
Transferencia a reserva legal a ser aprobada por la Junta General de Accionistas (Véase Nota 17)	-	620	-	(620)	(620)	-
Saldo al 31 de diciembre de 2014	11,900	2,620	3,068	5,578	8,646	23,166



Elías Nehme
Gerente General



Ernesto García
Gerente Financiero



José Serrano
Contador General

Las notas adjuntas a los estados financieros son parte integrante de estos estados.

Alicorp Ecuador S. A.

Estados de flujos de efectivo


Por el año terminado el 31 de diciembre de 2014

Expresados en miles de Dólares de E.U.A.


	<u>2014</u>	<u>2013</u>
Flujos de efectivo de actividades de operación:		
Recibido de clientes y compañías relacionadas	88,822	131,012
Pagado a proveedores, partes relacionadas, empleados y otros	(85,364)	(130,845)
Pago de impuesto a la renta	(1,844)	(2,567)
Efectivo neto provisto por (utilizado en) actividades de operación	<u>1,614</u>	<u>(2,400)</u>
Flujos de efectivo de actividades de inversión:		
Recibido por venta de subsidiaria	2,000	3,999
Adquisición de mobiliario y equipos	(52)	(43)
Recibido por venta de mobiliario y equipos	280	-
Cobro por venta de activo mantenido para la venta	-	125
Cobro de préstamo entregado a parte relacionada	7,352	-
Intereses recibidos por préstamo otorgado a parte relacionada	364	-
Préstamo entregado a parte relacionada	-	(3,500)
Efectivo neto provisto por actividades de inversión	<u>9,944</u>	<u>581</u>
Flujos de efectivo de actividades de financiamiento		
Pago de dividendos	(10,752)	-
Aumento (disminución) neto en efectivo en caja y bancos	<u>806</u>	<u>(1,819)</u>
Efectivo en caja y bancos:		
Saldo al inicio del año	2,660	4,479
Saldo al final del año	<u>3,466</u>	<u>2,660</u>



Elias Nehme
Gerente General



Ernesto García
Gerente Financiero



José Serrano
Contador General

Las notas adjuntas a los estados financieros son parte integrante de estos estados.

Alicorp Ecuador S. A.

Notas a los estados financieros

Al 31 de diciembre de 2014

Expresadas en miles de Dólares de E.U.A.

1. INFORMACIÓN GENERAL

Alicorp Ecuador S. A. (la Compañía) fue constituida en Ecuador el 1 de agosto de 1985 bajo el nombre de Eskimo Cía. Ltda. y en el año 2008, cambió su razón social por Alicorp Ecuador S. A. Su actividad principal es la importación y compra local, distribución y comercialización de productos de consumo masivo, y hasta abril de 2014, la comercialización de productos de nutrición animal (alimentos balanceados para cultivo de camarón) bajo la marca "Nico Vita".

Durante el año 2014, el 19% y 81% de las ventas provenían de la unidad consumo masivo y nutrición animal, respectivamente (10% y 90% durante el año 2013, respectivamente). Según se menciona en la Nota 12(a), en mayo de 2014, la Compañía vendió los activos correspondientes a la unidad de nutrición animal a su compañía relacionada Vitapro Ecuador Cía. Ltda.

Las oficinas principales de la Compañía se encuentran ubicadas en Av. de las Américas No. 404, en la ciudad de Guayaquil - Ecuador.

Los estados financieros de Alicorp Ecuador S. A. por el año terminado al 31 de diciembre de 2014, fueron aprobados y autorizados por la gerencia para su emisión el 10 de marzo de 2015 y deberán ser aprobados por la Junta General de Accionistas que considere estos estados financieros. La gerencia considera que serán aprobados sin modificación.

2. BASES DE PREPARACIÓN Y PRESENTACIÓN DE ESTADOS FINANCIEROS

Los estados financieros adjuntos han sido preparados de acuerdo con las Normas Internacionales de Información Financiera (en adelante "NIIF"), emitidas por la International Accounting Standards Board (en adelante "IASB"), vigentes al 31 de diciembre de 2014.

Los presentes estados financieros de la Compañía han sido preparados en base al costo histórico excepto por las obligaciones por beneficios de empleados a largo plazo que son valorizadas en base a métodos actuariales y los activos mantenidos para la venta medidos al valor razonable (Véase Nota 3), a partir de los registros de contabilidad mantenidos por la Compañía. Los estados financieros se presentan en miles de Dólares de E.U.A. El Dólar de E.U.A. es la moneda de curso legal en Ecuador.

Las políticas de contabilidad adoptadas son consistentes con las aplicadas en años anteriores, excepto que la Compañía ha adoptado las nuevas NIIF y NIC's revisadas que son obligatorias para periodos que se inician a partir del 1 de enero de 2014, según se describe a continuación; sin embargo, debido a la estructura de la Compañía y la naturaleza de sus operaciones, la adopción de dichas normas no tuvo un efecto significativo en

Notas a los estados financieros (continuación)

su posición financiera y resultados; por lo tanto, no ha sido necesario modificar los estados financieros comparativos de la Compañía.

- Compensación de activos financieros y pasivos financieros. Enmienda a la NIC 32, Instrumentos financieros
- Cuentas por cobrar y por pagar a corto plazo. Enmienda a la NIIF 13, Medición del valor razonable

Existen otras modificaciones que también se aplican por primera vez en el año 2014; sin embargo, éstas no tienen efecto alguno en los presentes estados financieros de la Compañía.

3. RESUMEN DE POLÍTICAS CONTABLES SIGNIFICATIVAS

Las principales políticas de contabilidad aplicadas por la Compañía en la preparación de sus estados financieros son las siguientes:

a) Efectivo en caja y bancos-

El efectivo en caja y bancos se presenta al costo y no está sujeto a un riesgo significativo de cambios en su valor.

b) Instrumentos financieros-

(i) Activos financieros-

Reconocimiento y medición inicial

Los activos financieros dentro del alcance de la Norma Internacional de Contabilidad (NIC) 39 se clasifican como activos financieros al valor razonable con cambios en resultados, préstamos y cuentas por cobrar, inversiones a ser mantenidas hasta su vencimiento, inversiones financieras disponibles para la venta o derivados designados como instrumentos de cobertura. La Compañía determina la clasificación de sus activos financieros al momento de su reconocimiento inicial y, cuando es apropiado, revalúa esta determinación al final de cada año.

Todos los activos financieros se reconocen inicialmente por su valor razonable más, en el caso de activos financieros no registrados al valor razonable con cambios en resultados, los costos de transacciones atribuibles a la adquisición del activo financiero.

Las compras o ventas de activos financieros que requieren la entrega de los activos dentro de un período de tiempo establecido por regulación o por convención en el mercado (transacciones convencionales) se reconocen en la fecha de la negociación, es decir, en la fecha en la que la Compañía se compromete a comprar o vender el activo.

Los activos financieros de la Compañía incluyen el efectivo en caja y bancos, deudores comerciales, cuentas por cobrar a partes relacionadas y otras cuentas por cobrar.

Notas a los estados financieros (continuación)

Medición posterior

La medición posterior de los activos financieros depende de su clasificación, tal como se detalla a continuación:

Activos financieros al valor razonable con cambios en resultados

Los activos financieros al valor razonable con cambios en resultados incluyen a los activos mantenidos para negociar y los activos financieros designados al momento de su reconocimiento inicial como al valor razonable con cambios en resultados.

Los activos financieros se clasifican como mantenidos para negociar si se adquieren con el propósito de venderlos o recomprarlos en un futuro cercano. Esta categoría incluye los instrumentos financieros derivados tomados por la Compañía que no se designan como instrumentos de cobertura en relaciones de cobertura según se define en la Norma Internacional de Contabilidad (NIC) 39. Los derivados, incluido los derivados implícitos separados, también se clasifican como mantenidos para negociar salvo que se designen como instrumentos de cobertura eficaces.

Los activos financieros al valor razonable con cambios en resultados se contabilizan en el estado de situación financiera por su valor razonable y los cambios en dicho valor razonable son reconocidos como ingresos o costos financieros en el estado de resultados integrales.

La Compañía no tiene activos financieros al valor razonable con cambios a resultados al 31 de diciembre de 2014 y 2013.

Préstamos y cuentas por cobrar

Los préstamos y las cuentas por cobrar son activos financieros no derivados cuyos cobros son fijos o determinables, que no se negocian en un mercado activo, por los que la entidad no tiene intención de venderlos inmediatamente o en un futuro próximo y que no tienen riesgos de recuperación diferentes a su deterioro crediticio.

Después de su reconocimiento inicial, éstos activos financieros se miden al costo amortizado mediante el uso del método de la tasa de interés efectiva, menos cualquier deterioro del valor. El costo amortizado se calcula tomando en cuenta cualquier descuento o prima en la adquisición y las comisiones o los costos que son una parte integrante de la tasa de interés efectiva. La amortización de la tasa de interés efectiva se reconoce como ingreso financiero en el estado de resultados integrales. Las pérdidas que resulten del deterioro del valor se reconocen en el estado de resultados integrales como costos financieros.

La Compañía tiene en esta categoría las siguientes cuentas: efectivo en caja y bancos, deudores comerciales, cuentas por cobrar a partes relacionadas y otras cuentas por cobrar, las cuales son expresadas al valor de la transacción, netas de provisión para cuentas incobrables cuando es aplicable.

Notas a los estados financieros (continuación)

Inversiones a ser mantenidas hasta su vencimiento

Los activos financieros no derivados con pagos fijos o determinables se clasifican como mantenidos hasta su vencimiento cuando la Compañía tiene la intención y capacidad de mantenerlos hasta su vencimiento. Después de su reconocimiento inicial, la Compañía mide las inversiones mantenidas hasta su vencimiento al costo amortizado utilizando el método de la tasa de interés efectiva, menos cualquier deterioro del valor. El costo amortizado se calcula tomando en cuenta cualquier descuento o prima en la adquisición y las comisiones o los costos que son una parte integrante de la tasa de interés efectiva. La amortización de la tasa de interés efectiva se reconoce como ingreso financiero en el estado de resultados integrales. Las pérdidas que resulten del deterioro del valor se reconocen en el estado de resultados integrales como costos financieros.

La Compañía no tiene inversiones a ser mantenidas hasta su vencimiento al 31 de diciembre de 2014 y 2013.

Activos financieros disponibles para la venta

Los activos financieros disponibles para la venta incluyen títulos de patrimonio y de deuda. Las inversiones en patrimonio clasificadas como disponibles para la venta son aquellas que no se clasifican ni como mantenidas para negociar ni como al valor razonable con cambios en resultados. Los títulos de deuda en esta categoría son aquellos que se espera mantener por un tiempo indefinido, pero que se pueden vender ante una necesidad de liquidez o ante cambios en las condiciones del mercado.

Después del reconocimiento inicial, los activos financieros disponibles para la venta se miden por su valor razonable, y las ganancias o pérdidas no realizadas se reconocen como otro resultado integral en la reserva por activos financieros disponibles para la venta, hasta que la inversión se da de baja. En ese momento, la ganancia o pérdida acumulada se reconoce como una ganancia operativa o se considera como un deterioro del valor de la inversión, en cuyo caso, la pérdida acumulada es reclasificada al estado de resultados integrales en la línea de costos financieros y eliminada de la reserva respectiva. En el caso que no se pueda determinar un valor razonable por falta de un mercado activo o de información relevante para su determinación, estos activos financieros se presentan al costo.

La Compañía no tiene activos financieros disponibles para la venta al 31 de diciembre de 2014 y 2013.

Baja de activos financieros

Un activo financiero (o, de corresponder, parte de un activo financiero o parte de un grupo de activos financieros similares) se da de baja cuando:

- a. Expiren los derechos contractuales sobre los flujos de efectivo del activo;
- b. Se transfieran los derechos contractuales sobre los flujos de efectivo del activo o se asuma una obligación de pagar a un tercero la totalidad de los flujos de efectivo sin una demora

Notas a los estados financieros (continuación)

significativa, a través de un acuerdo de transferencia (pass-through arrangement), y (a) se hayan transferido sustancialmente todos los riesgos y beneficios inherentes a la propiedad del activo, (b) no se hayan ni transferido ni retenido sustancialmente todos los riesgos y beneficios inherentes a la propiedad del activo, pero se haya transferido el control del mismo.

Cuando la Compañía haya transferido sus derechos contractuales de recibir los flujos de efectivo de un activo, o haya celebrado un acuerdo de transferencia pero no haya ni transferido ni retenido sustancialmente todos los riesgos y beneficios inherentes a la propiedad del activo, ni haya transferido el control del mismo, el activo se continúa reconociendo en la medida de la implicación continuada de la Compañía sobre el activo. En ese caso, la Compañía también reconoce el pasivo relacionado. El activo transferido y el pasivo relacionado se miden de una manera que reflejen los derechos y las obligaciones que la Compañía ha retenido.

Una implicación continuada que tome la forma de una garantía sobre el activo transferido se mide como el menor importe entre el importe original en libros del activo, y el importe máximo de contraprestación que la Compañía sería requerida a devolver.

Deterioro de activos financieros

La Compañía evalúa en cada fecha del estado de situación financiera, si existe evidencia objetiva de que un activo financiero o un grupo de activos financieros están deteriorados. Un activo financiero o un grupo de activos financieros se consideran afectados si, y sólo si, existe evidencia objetiva de deterioro como resultado de uno o más eventos que han ocurrido después del reconocimiento inicial del activo (un evento de "pérdida sufrida") y si el evento de pérdida tiene un impacto en los flujos de efectivo futuros estimados del activo financiero o activos financieros de la Compañía que pueden estimarse de forma confiable. Evidencia de deterioro pueden ser indicios de que los deudores o un grupo de deudores están experimentando dificultades financieras significativas, impagos o retrasos en pagos de intereses o principal, la probabilidad de que entren en quiebra u otra reorganización financiera y cuando los datos observables indican que existe una disminución mensurable en los flujos de efectivo futuros, tales como cambios, atrasos o condiciones económicas que se correlacionan con valores predeterminados.

(ii) Pasivos financieros-

Reconocimiento y medición inicial

Los pasivos financieros dentro del alcance de la Norma Internacional de Contabilidad (NIC) 39 se clasifican como pasivos financieros al valor razonable con cambios en resultados o préstamos y cuentas por pagar, según sea pertinente. La Compañía determina la clasificación de sus pasivos financieros en su reconocimiento inicial.

Todos los pasivos financieros se reconocen inicialmente por su valor razonable y en el caso de los préstamos y cuentas por pagar son contabilizados al costo amortizado neto de los costos de transacción directamente atribuibles.

Notas a los estados financieros (continuación)

Los pasivos financieros de la Compañía incluyen acreedores comerciales y otras cuentas por pagar y cuentas por pagar a partes relacionadas.

Los pasivos financieros se reconocen cuando la Compañía es parte de los acuerdos contractuales del instrumento. Los pasivos financieros son clasificados como obligaciones a corto plazo a menos que la Compañía tenga el derecho irrevocable para diferir el acuerdo de las obligaciones por más de doce meses después de la fecha del estado de situación financiera. Los costos de financiamiento se reconocen según el criterio del devengado, incluyendo las comisiones relacionadas con la adquisición del financiamiento.

Medición posterior

La medición posterior de los pasivos financieros depende de su clasificación, tal como se detalla a continuación:

Pasivos financieros al valor razonable con cambios en resultados

Los pasivos financieros al valor razonable con cambios en resultados incluyen pasivos financieros mantenidos como para negociar y pasivos financieros designados en el momento de su reconocimiento inicial al valor razonable con cambios en resultados.

Los pasivos financieros se clasifican como mantenidos para negociar si se contraen con el propósito de negociarlos en un futuro cercano. Esta categoría incluye los instrumentos financieros derivados tomados por la Compañía, que no se designan como instrumentos de cobertura en relaciones de cobertura según se define en la Norma Internacional de Contabilidad (NIC) 39. Los derivados implícitos separados también se clasifican como mantenidos para negociar, salvo que se designen como instrumentos de cobertura eficaces. Las ganancias o pérdidas por pasivos financieros mantenidos para negociar se reconocen en el estado de resultados integrales.

Al momento de su reconocimiento inicial, la Compañía no clasificó ningún pasivo financiero como al valor razonable con cambios en resultados.

La Compañía no tiene pasivos financieros al valor razonable con cambios en resultados al 31 de diciembre de 2014 y 2013.

Préstamos y cuentas por pagar

Después de su reconocimiento inicial, los préstamos y cuentas por pagar se miden a su costo amortizado utilizando el método de la tasa de interés efectiva. Las ganancias y pérdidas se reconocen en el estado de resultados integrales cuando los pasivos se dan de baja, así como a través del proceso de devengamiento de los intereses aplicando el método de la tasa de interés efectiva.

El costo amortizado se calcula tomando en cuenta cualquier descuento o prima en la adquisición y las comisiones o costos que son parte integrante de la tasa de interés efectiva. La amortización de la

Notas a los estados financieros (continuación)

tasa de interés efectiva se reconoce como costo financiero en el estado de resultados.

La Compañía mantiene en esta categoría acreedores comerciales y otras cuentas por pagar y cuentas por pagar a partes relacionadas.

Baja de pasivos financieros

Un pasivo financiero es dado de baja cuando la obligación especificada en el correspondiente contrato haya sido pagada o cancelada, o haya expirado.

Cuando un pasivo financiero existente es reemplazado por otro proveniente del mismo prestamista bajo condiciones sustancialmente diferentes, o si las condiciones de un pasivo existente se modifican de manera sustancial, tal permuta o modificación se trata como una baja del pasivo original y el reconocimiento de un nuevo pasivo, y la diferencia en los importes respectivos en libros se reconocen en el estado de resultados integrales.

(iii) Compensación de instrumentos financieros-

Los activos y pasivos financieros se compensan y el monto neto se presenta en el estado de situación financiera, cuando se tiene el derecho legal de compensarlos y la gerencia tiene la intención de cancelarlos sobre una base neta o de realizar el activo y cancelar el pasivo simultáneamente.

c) Inventarios-

Los inventarios están valorados al costo promedio o al valor neto de realización, el menor, excepto importaciones en tránsito que se registran al costo. El valor neto de realización se determina en base al precio de venta en el curso ordinario del negocio, menos los costos estimados de terminación y venta.

d) Activos mantenidos para la venta-

Corresponden a aquellos activos cuyo importe en libros será recuperado fundamentalmente a través de una transacción de venta (considerada altamente probable en el corto plazo), en lugar de su uso continuado. Dichos activos son medidos al menor valor entre su importe en libros y su valor razonable menos los costos de venta.

e) Mobiliario y equipos-

El mobiliario y equipos es medido al costo de adquisición, menos depreciación acumulada y pérdida por deterioro cuando esta última corresponda.

El costo inicial de mobiliario y equipos comprende su precio de compra, incluyendo aranceles e impuestos de compra no reembolsables y cualquier costo necesario para poner dicho activo en operación y, en el caso de activos que califican, el costo de financiamiento. El precio de compra es el importe total pagado y el valor razonable de cualquier otra contraprestación entregada para adquirir el activo. Dicho costo también incluye el desembolso relacionado con una mejora sustancial y el costo incurrido en reemplazar partes de mobiliario y equipos, siempre y cuando se cumplan con los criterios de reconocimiento, castigándose el

Notas a los estados financieros (continuación)

valor en libros del componente que se reemplaza. Los costos de reparación y mantenimiento rutinarios son reconocidos como gastos según se incurren.

Los bienes clasificados como mobiliario y equipos se deprecian en forma lineal, a lo largo de su vida útil, la que se expresa en años. A continuación se presenta una descripción de las estimaciones de vida útil para estos activos:

	<u>Años</u>
Muebles y enseres	10
Equipos de computación	<u>3</u>

Una partida de mobiliario y equipos se da de baja al momento de su venta o cuando no se espera obtener beneficios económicos futuros por su uso o venta. Las ganancias o pérdidas que surjan al dar de baja el activo (calculada como la diferencia entre los ingresos por la venta y el valor en libros del activo) son incluidas en el estado de resultados integrales cuando se da de baja el activo.

La vida útil, valores residuales y el método de depreciación seleccionados se revisan y ajustan prospectivamente a la fecha de cierre de cada ejercicio, de corresponder.

f) Provisiones y pasivos contingentes-

Las provisiones son reconocidas cuando la Compañía tiene una obligación presente (legal o implícita) como resultado de un evento pasado y es probable que se requieran recursos para cancelar las obligaciones. Las provisiones se revisan a cada fecha del estado de situación financiera y se ajustan para reflejar la mejor estimación que se tenga a esa fecha. Cuando el efecto del valor del dinero en el tiempo es importante, el monto de la provisión es el valor presente de los gastos que se esperan incurrir para cancelarla.

Los pasivos contingentes son obligaciones posibles surgidas de un evento pasado, cuya confirmación está sujeta a la ocurrencia o no de eventos fuera de control de la Compañía, u obligaciones presuntas surgidas de hechos anteriores, cuyo importe no puede ser estimado de forma fiable, o no sea probable una salida de recursos.

g) Valor razonable-

El valor razonable es el precio que se recibiría por vender un activo o que se pagaría al transferir un pasivo en una transacción ordenada entre participantes de un mercado a la fecha de medición. La medición al valor razonable se basa en el supuesto de que la transacción para vender el activo o transferir el pasivo tiene lugar, ya sea:

- En el mercado principal para el activo o pasivo, o
- En ausencia de un mercado principal, en el mercado más ventajoso para el activo o pasivo.

Notas a los estados financieros (continuación)

El mercado principal o más ventajoso debe ser accesible por la Compañía.

El valor razonable de un activo o pasivo se mide utilizando los supuestos que los participantes en el mercado usarían al ponerle valor al activo o pasivo, asumiendo que los participantes en el mercado actúan en su mejor interés económico.

La medición del valor razonable de activos no financieros toma en consideración la capacidad de un participante en el mercado para generar beneficios económicos mediante el mayor y mejor uso del activo o vendiéndolo a otro participante en el mercado que usaría el activo de la mejor manera posible.

La Compañía utiliza técnicas de valuación que son apropiadas en las circunstancias y por las cuales tiene suficiente información disponible para medir al valor razonable, maximizando el uso de datos observables relevantes y minimizando el uso de datos no observables.

Todos los activos y pasivos por los cuales se determinan o revelan valores razonables en los estados financieros son clasificados dentro de la jerarquía de valor razonable, descrita a continuación, en base al nivel más bajo de los datos usados que sean significativos para la medición al valor razonable como un todo:

- Nivel 1 - Precios cotizados (no ajustados) en mercados activos para activos o pasivos idénticos.
- Nivel 2 - Técnicas de valuación por las cuales el nivel más bajo de información que es significativo para la medición al valor razonable es directa o indirectamente observable.
- Nivel 3 - Técnicas de valuación por las cuales el nivel más bajo de información que es significativo para la medición al valor razonable no es observable.

Para los activos y pasivos que son reconocidos al valor razonable en los estados financieros sobre una base recurrente, la Compañía determina si se han producido transferencias entre los diferentes niveles dentro de la jerarquía mediante la revisión de la categorización al final de cada período de reporte.

La gerencia de la Compañía determina las políticas y procedimientos para mediciones al valor razonable recurrentes y no recurrentes. A cada fecha de reporte, la gerencia analiza los movimientos en los valores de los activos y pasivos que deben ser valorizados de acuerdo con las políticas contables de la Compañía.

Para propósitos de las revelaciones de valor razonable, la Compañía ha determinado las clases de activos y pasivos sobre la base de su naturaleza, características y riesgos y el nivel de la jerarquía de valor razonable tal como se explicó anteriormente.

h) Impuestos-

Impuesto a la renta corriente

El activo o pasivo por impuesto a la renta corriente es medido como el importe esperado que sea recuperado de o pagado a las autoridades tributarias. El impuesto a la renta es calculado sobre la base de

Notas a los estados financieros (continuación)

la información financiera de la Compañía. Las tasas de impuesto a la renta y regulaciones fiscales empleadas en el cálculo de dichos importes son las que están vigentes a la fecha de cierre de cada año.

La gerencia evalúa periódicamente la posición asumida en las declaraciones de impuesto a la renta respecto de situaciones en las que las leyes tributarias son objeto de interpretación.

Impuesto a la renta diferido

El impuesto a la renta para los períodos futuros es reconocido usando el método del pasivo sobre las diferencias temporarias entre la base tributaria y contable de los activos y pasivos en la fecha del estado de situación financiera.

Los pasivos por impuesto diferido se reconocen para todas las diferencias temporarias imponibles.

Los activos por impuesto diferido se reconocen para todas las diferencias temporarias deducibles y por la compensación futura de créditos fiscales y pérdidas tributarias amortizables, en la medida en que sea probable la disponibilidad de la utilidad tributaria futura contra las cuales imputar esos créditos fiscales o pérdidas tributarias amortizables.

El importe en libros de los activos por impuesto diferido se revisa en cada fecha del estado de situación financiera y se reduce en la medida en que ya no sea probable que exista suficiente ganancia impositiva para permitir que se utilice la totalidad o una parte de dichos activos. Los activos por impuesto diferido no reconocidos se reevalúan en cada fecha del estado de situación financiera y se reconocen en la medida en que se torne probable que la utilidad tributaria futura permita recuperar dichos activos.

Los activos y pasivos por impuesto diferido se miden a las tasas impositivas que se espera sean de aplicación en el período en el que el activo se realice o el pasivo se cancele, de conformidad con las disposiciones legales vigentes.

El impuesto diferido relacionado con las partidas reconocidas fuera del estado de situación financiera se reconoce fuera de éste. Las partidas de impuesto diferido se reconocen en correlación con la transacción subyacente, ya sea en el otro resultado integral o directamente en el patrimonio.

Los activos y pasivos por impuesto diferido se compensan si existe un derecho legalmente exigible de compensar los activos impositivos corrientes contra los pasivos impositivos corrientes, y si los impuestos diferidos se relacionan con la misma entidad sujeta al impuesto y la misma autoridad tributaria.

El activo o pasivo por impuesto diferido no se descuenta a su valor actual y se clasifica como no corriente.

Impuesto sobre las ventas

Los ingresos de actividades ordinarias, los gastos y los activos se reconocen excluyendo el importe de cualquier impuesto sobre las ventas (ej. Impuesto al valor agregado), salvo:

- Cuando el impuesto sobre las ventas incurrido en una adquisición de activos o en una prestación de

Notas a los estados financieros (continuación)

servicios no resulte recuperable de la autoridad fiscal, en cuyo caso ese impuesto se reconoce como parte del costo de adquisición del activo o como parte del gasto, según corresponda;

- Las cuentas por cobrar y por pagar que ya estén expresadas incluyendo el importe de impuestos sobre las ventas.

El importe neto del impuesto sobre las ventas que se espera recuperar de, o que corresponda pagar a la autoridad fiscal, se presenta como una cuenta por cobrar o una cuenta por pagar en el estado de situación financiera, según corresponda.

i) **Beneficios a empleados-**

Corto plazo

Son beneficios cuyo pago es liquidado hasta el término de los doce meses siguientes al cierre del período en el que los empleados han prestado los servicios, se reconocerán como un gasto por el valor (sin descontar) de los beneficios a corto plazo que se han de pagar por tales servicios. Se consideran retribuciones de corto plazo: sueldos y salarios y contribuciones a la seguridad social, permisos remunerados, permisos remunerados por enfermedad, incentivos y otras retribuciones no monetarias como asistencia médica, vehículos y bienes o servicios subvencionados o gratuitos.

Como parte de los beneficios de corto plazo se incluye la participación a trabajadores, que se calcula aplicando el 15% sobre la utilidad contable.

Largo plazo

Según las leyes laborales vigentes, la Compañía mantiene un plan de jubilación patronal y desahucio que se registra con cargo a resultados del año y su pasivo representa el valor presente de la obligación a la fecha del estado de situación financiera, que se determina anualmente con base a estudios actuariales realizados por un perito independiente, utilizando el método de unidad de crédito proyectado. El valor presente de estas obligaciones se determina descontando los flujos de salida de efectivo estimados utilizando la tasa de interés determinada por el perito.

j) **Reconocimiento de ingresos-**

Los ingresos se calculan al valor razonable de la contraprestación cobrada o por cobrar, tomando en cuenta el importe estimado de cualquier descuento, bonificación o rebaja comercial que la Compañía pueda otorgar.

Venta de bienes- Los ingresos ordinarios procedentes de la venta de bienes son reconocidos cuando la Compañía transfiere los riesgos y beneficios de tipo significativo, derivado de la propiedad de los bienes; el importe de los ingresos y los costos incurridos o por ocurrir, en relación con la transacción pueden ser medidos con fiabilidad, y es probable que la Compañía reciba los beneficios económicos asociados con la transacción.

Notas a los estados financieros (continuación)

Ingresos financieros- Son registrados sobre una base de tiempo, con referencia al capital pendiente y a la tasa de interés efectiva aplicable, la cual es la tasa de descuento que iguala exactamente los flujos de efectivo por cobrar estimados a lo largo de la vida estimada del instrumento financiero.

Ingresos por servicios- Los ingresos por servicios son reconocidos en función del criterio del devengado, es decir, en la medida en que los servicios han sido prestados y con independencia del momento en que se produzca el cobro en efectivo o financiamiento derivado de ello.

Los ingresos por prestación de servicios se generan con partes relacionadas (Véase Nota 12(a)).

k) Reconocimiento de costos y gastos-

Los costos y gastos se reconocen a medida que se devengan, *independientemente del momento en que se pagan y se registran en los periodos con los cuales se relacionan.*

l) Eventos posteriores-

Los eventos posteriores al cierre del ejercicio que proveen información adicional sobre la situación financiera de la Compañía a la fecha del estado de situación financiera (eventos de ajuste) son incluidos en los estados financieros. Los eventos posteriores importantes que no son eventos de ajuste son incluidos en notas a los estados financieros.

4. USO DE ESTIMACIONES Y SUPUESTOS CONTABLES SIGNIFICATIVOS

La preparación de los estados financieros requiere que la gerencia realice estimaciones que afectan las cifras reportadas de activos, pasivos, ingresos y gastos y la exposición de eventos significativos en las notas a los estados financieros. Las estimaciones y juicios son continuamente evaluados y están basados en la experiencia histórica y otros factores, incluyendo la expectativa de eventos futuros que se cree son razonables bajo las actuales circunstancias. Los resultados actuales podrían diferir de dichas estimaciones.

La gerencia considera que las estimaciones incluidas en los estados financieros se efectuaron sobre la base de su mejor conocimiento de los hechos relevantes y circunstancias a la fecha de preparación de los mismos; sin embargo, los resultados finales podrán diferir de las estimaciones incluidas en los estados financieros.

La preparación de los estados financieros incluye los siguientes criterios y estimaciones significativas utilizadas por la gerencia:

Estimación para cuentas incobrables-

La Compañía reconoce periódicamente en los resultados del año una estimación para cuentas incobrables con respecto a su portafolio de clientes. La estimación se basa principalmente en la evaluación de la antigüedad de los saldos por cobrar, un análisis individual del deudor y la probabilidad razonable de recuperación de los mismos.

Vida útil de mobiliario y equipos-

El mobiliario y equipos se registra al costo y se deprecia en base al método de línea recta durante la vida útil

Notas a los estados financieros (continuación)

estimada de dichos activos. En aquellos casos en los que se puedan determinar que la vida útil de los activos debería disminuir, se deprecia el exceso entre el valor en libros neto y el valor de recuperación estimado, de acuerdo a la vida útil restante revisada. Factores tales como los cambios en el uso planificado de los distintos activos podrían hacer que la vida útil de los activos se viera disminuida. Las estimaciones se basan principalmente en las proyecciones de uso futuro de los activos. La Compañía revisa anualmente el deterioro que puedan sufrir los activos de larga vida cada vez que los eventos o cambios en las circunstancias indican que el valor libros de cualquiera de dichos activos no pueda ser recuperado.

Provisiones-

Debido a las incertidumbres inherentes a las estimaciones necesarias para determinar el importe de las provisiones, los desembolsos reales pueden diferir de los importes reconocidos originalmente sobre la base de las estimaciones realizadas.

La determinación de la cantidad a provisionar está basada en la mejor estimación de los desembolsos que serán necesarios pagar por la correspondiente obligación, tomando en consideración toda la información disponible a la fecha del estado de situación financiera, incluyendo la opinión de expertos independientes tales como asesores legales y consultores.

Obligaciones por beneficios a empleados a largo plazo-

El valor presente de las obligaciones de planes de pensión y desahucio se determina mediante valuaciones actuariales. Las valuaciones actuariales implican varias suposiciones que podrían diferir de los acontecimientos que efectivamente tendrán lugar en el futuro. Estas suposiciones incluyen la determinación de la tasa de descuento, los aumentos salariales futuros, los índices de mortalidad y los aumentos futuros de las pensiones. *Debido a la complejidad de la valuación, las suposiciones subyacentes y su naturaleza de largo plazo, las obligaciones por beneficios definidos son extremadamente sensibles a los cambios en estas suposiciones. Todas estas suposiciones se revisan a cada fecha de cierre del periodo sobre el que se informa.*

Para la determinación de la tasa de descuento, el perito consideró las tasas de interés de bonos del Gobierno del Ecuador, y que tienen plazos de vencimiento similares o que se aproximan a los plazos de las respectivas obligaciones por planes de pensión.

El índice de mortalidad se basa en las tablas biométricas de experiencia ecuatoriana publicadas por el Instituto Ecuatoriano de Seguridad Social (IESS) según R.O. No. 650 del 28 de agosto de 2002. Los aumentos futuros de salarios y pensiones se basan en los índices de inflación futuros esperados para el país.

5. NORMAS INTERNACIONALES EMITIDAS AÚN NO VIGENTES

A continuación se enumeran las normas internacionales de información financiera y enmiendas emitidas, pero con vigencia posterior a los ejercicios económicos que comienzan el 1 de enero de 2014. En este sentido, la Compañía tiene la intención de adoptar estas normas según corresponda, cuando entren en vigencia.

Notas a los estados financieros (continuación)

Normas	Fecha efectiva de vigencia
Enmienda a la NIC 19 Beneficios a los empleados - Planes de beneficios definidos: Aportaciones de empleados	1 de julio de 2014
Enmienda a las NIIF 2 Pagos basados en acciones - Definición de la condición de irrevocabilidad	1 de julio de 2014
Enmienda a la NIIF 3 Combinaciones de negocios - Contabilización de una contraprestación contingente	1 de julio de 2014
Enmienda a la NIIF 8 Segmentos de operación - Conciliación del total de activos de los segmentos y el total de activos de la entidad	1 de julio de 2014
Enmienda a la NIC 16 y la NIC 38 Propiedades, planta y equipo y Activos intangibles (Método de revaluación: revaluación proporcional de la depreciación - amortización acumulada)	1 de julio de 2014
Enmienda a la NIIF 24 Información a revelar sobre partes relacionadas - Personal gerencial clave	1 de julio de 2014
Enmienda a la NIIF 3 Combinaciones de negocios - Formación de acuerdos conjuntos	1 de julio de 2014
Enmienda a la NIIF 13 Medición del valor razonable - Aplicación a activos y pasivos financieros con posiciones compensadas	1 de julio de 2014
Enmienda a la NIC 40 Propiedades de inversión - Interrelación con la NIIF 3 Combinaciones de negocios	1 de julio de 2014
NIIF 14 Cuentas de diferimientos de actividades reguladas	1 de enero de 2016
Enmienda a la NIIF 11 Acuerdos conjuntos - Contabilización de Adquisiciones de Participaciones en Operaciones Conjuntas	1 de enero de 2016
Enmienda a las NIC 16 y NIC 38 Propiedades, planta y equipo y Activos intangibles - Aclaración de los métodos aceptables de depreciación y amortización	1 de enero de 2016
Enmienda a la NIC 16 y la NIC 41 Propiedades, planta y equipo y Agricultura: Plantas productoras	1 de enero de 2016
Enmienda a la NIC 27 Estados financieros separados - Método de la participación	1 de enero de 2016
NIIF 15 Ingresos de actividades ordinarias provenientes de contratos con clientes	1 de enero de 2017
NIIF 9 Instrumentos financieros	1 de enero de 2018

6. EFECTIVO EN CAJA Y BANCOS

Los fondos se mantienen en bancos locales y son de libre disponibilidad y no generan intereses.

7. DEUDORES COMERCIALES Y OTRAS CUENTAS POR COBRAR

Al 31 de diciembre de 2014 y 2013, el saldo de deudores comerciales y otras cuentas por cobrar se desglosa como sigue:

	2014	2013
Comerciales (1)	4,693	15,585
Anticipos a proveedores	51	61
Otros	5	51
	<u>4,749</u>	<u>15,697</u>
Menos- Provisión para cuentas incobrables	<u>1,305</u>	<u>1,292</u>
	<u>3,444</u>	<u>14,405</u>

Notas a los estados financieros (continuación)

(1) Las cuentas por cobrar comerciales no generan intereses y poseen un período de crédito promedio de 90 días.

Al 31 de diciembre de 2014 y 2013, la apertura por vencimiento del saldo de deudores comerciales es como sigue:

	<u>2014</u>	<u>2013</u>
Por vencer	3,019	13,051
Vencidos:		
De 1 a 90 días	349	1,209
De 91 a 180 días	13	19
Más de 180 días	<u>1,312</u>	<u>1,306</u>
Total	<u>4,693</u>	<u>15,585</u>

A continuación se presenta el movimiento de la provisión para cuentas incobrables al 31 de diciembre de 2014 y 2013:

	<u>2014</u>	<u>2013</u>
Saldo al inicio	1,292	1,298
Más (menos):		
Provisión	88	110
Bajas	<u>(75)</u>	<u>(116)</u>
Saldo al final	<u>1,305</u>	<u>1,292</u>

8. INVENTARIOS

Al 31 de diciembre de 2014 y 2013, los inventarios se encontraban constituidos de la siguiente manera:

	<u>2014</u>	<u>2013</u>
Producto terminado (1)	781	3,291
Envases y suministros	10	-
Inventario en tránsito	<u>959</u>	<u>937</u>
	<u>1,750</u>	<u>4,228</u>

(1) Al 31 de diciembre del 2014, corresponde a inventario de productos de consumo masivo (671 de productos de consumo masivo y 2,620 a nutrición animal, al 31 de diciembre de 2013) (Véase nota 12(a)).

Notas a los estados financieros (continuación)

9. **ACTIVOS MANTENIDOS PARA LA VENTA**

Al 31 de diciembre de 2014 y 2013, corresponden a bienes inmuebles (2 terrenos) recibidos en dación de pago de crédito por venta. Estos activos se encuentran dentro de un proceso de venta formal.

10. **INVERSIÓN EN SUBSIDIARIA**

Al 31 de diciembre de 2013, correspondía al 75% de participación que la Compañía poseía sobre el capital social de Inbalnor S. A., una sociedad económica constituida en el Ecuador. Esta inversión se medía al costo en los estados financieros no consolidados.

Con fecha 19 de diciembre de 2014, la Compañía y Vitapro Ecuador Cía. Ltda. (parte relacionada) celebraron un contrato de transferencia de acciones mediante el cual esta última adquiere 6,007,500 acciones nominativas, ordinarias, y liberadas, de Inbalnor S. A. de valor nominal de un Dólar de E.U.A., cada una, más un aporte para futura capitalización de 3,000. El precio pactado ascendió a 9,181, de los cuales 2,000 se pagaron al contado, y el saldo remanente, pagadero en un plazo que no podrá exceder el 30 de junio de 2015. Como resultado de esta transacción, la Compañía reconoció una utilidad por venta de acciones de 174, la cual se incluye en el estado de resultados integrales como parte de los otros ingresos.

11. **ACREEDORES COMERCIALES Y OTRAS CUENTAS POR PAGAR**

Al 31 de diciembre de 2014 y 2013, el saldo de acreedores comerciales y otras cuentas por pagar se desglosa como sigue:

	<u>2014</u>	<u>2013</u>
Comerciales	757	778
Anticipos recibidos de clientes	25	267
Otros	<u>168</u>	<u>52</u>
	<u>950</u>	<u>1,097</u>

12. **PARTES RELACIONADAS**

(a) **Saldos y transacciones con partes relacionadas**

Al 31 de diciembre de 2014 y 2013, los saldos por cobrar y por pagar con partes relacionadas se desglosan como sigue:

Notas a los estados financieros (continuación)

	Naturaleza de la relación	2014	2013
Por cobrar:			
Vitapro Ecuador Cia Ltda.	Filial	12,154	-
Alicorp S.A.A.	Accionista	72	72
Inbalnor S. A.	Filial	5	14,398
Logiran S.A.	Filial	1	-
		<u>12,232</u>	<u>14,470</u>
Por pagar, corto plazo:			
Alicorp S.A.A.	Accionista	1,154	7,981
Alicorp Argentina S.C.A.	Filial	225	76
Vitapro Ecuador Cia. Ltda.	Filial	42	-
Global Alimentos S.A.C.	Filial	32	-
Logiran S. A.	Filial	20	36
Agassycorp S. A.	Filial	18	22
Inbalnor S.A.	Filial	1	11,500
		<u>1,492</u>	<u>19,615</u>
Por pagar, largo plazo:			
Vitapro Ecuador Cia. Ltda.	Filial	<u>111</u>	<u>-</u>

Transacciones

Durante los años 2014 y 2013, las principales transacciones celebradas con partes relacionadas y accionistas fueron:

Año 2014	País	Ingresos					Transfe- rencia de pasivos	Pago de dividen- dos (4)
		Venta de acciones (1)	Venta de inven- taríos (3)	Venta de activos fijos (3)	Servicios adminis- trativos	Finan- cieros (5)	por empleo (3)	
Inbalnor S.A.	Ecuador	-	-	-	161	364	-	-
Alicorp S.A.A.	Perú	-	-	-	-	-	-	10,752
Vitapro Ecuador Cia Ltda.	Ecuador	9,181	4,979	280	-	-	111	-
		<u>9,181</u>	<u>4,979</u>	<u>280</u>	<u>161</u>	<u>364</u>	<u>111</u>	<u>10,752</u>

Notas a los estados financieros (continuación)

Año 2014	País	Compras y gastos		
		Compras de Inven- tarios	Servicios adminis- trativos (back office) (2)	Servicios de logís- tica, ma- nipuleo y deses- tība
Inbalnor S.A.	Ecuador	20,094	-	-
Alicorp S.A.A.	Perú	36,276	-	-
Alicorp Argentina S.C.A.	Argentina	1,102	-	-
Logiran S.A.	Ecuador	-	-	385
Vitapro Perú Cía Ltda.	Perú	908	-	-
Vitapro Ecuador Cía Ltda.	Ecuador	-	210	-
Global Alimentos SAC	Perú	31	-	-
		<u>58,412</u>	<u>210</u>	<u>385</u>

Año 2013	País	Venta de inven- tarios	Compra de inven- tarios	Servicios de logís- tica, ma- nipuleo y deses- tība	Otros ingresos	Ingresos por servicios adminis- trativos
Inbalnor S.A.	Ecuador	-	-	-	748	250
Alicorp S.A.A.	Perú	-	71,536	-	-	-
Alicorp Argentina S.C.A.	Argentina	-	127	-	-	-
Alicorp Colombia S.A.	Colombia	-	482	-	-	-
Logiran S.A.	Ecuador	9	-	343	-	-
		<u>9</u>	<u>72,145</u>	<u>343</u>	<u>748</u>	<u>250</u>

Resumen de principales convenios con partes relacionadas:

- (1) Véase Nota 10.
- (2) Con fecha 1 de mayo de 2014, la Compañía y Vitapro Ecuador Cía. Ltda. celebraron un contrato de servicios mediante el cual esta última se compromete a prestar, con sus propios recursos, los servicios de administración que sean necesarios para que la contratante en ejercicio de su objeto social, comercialice productos de consumo masivo e higiene/cuidado personal. Los servicios de administración incluyen específicamente la gestión empresarial de la Compañía en torno a la dirección de sus aspectos financieros contables, de recursos humanos, administrativos y logística, comprendiendo esto la recepción, supervisión y despacho de producto de propiedad de la contratante.

Notas a los estados financieros (continuación)

- (3) En mayo de 2014, la Compañía vendió los activos correspondientes a la unidad de nutrición animal (inventario de producto terminado y activos fijos) a Vitapro Ecuador Cía. Ltda. (parte relacionada) por 5,259. Adicionalmente, se transfirieron empleados, con los cuales se celebraron contratos de subrogación en los que se indica que Vitapro Ecuador Cía. Ltda. asume todas las obligaciones laborales que la Compañía mantenía con dichos empleados. En consecuencia, la Compañía transfirió 111 de obligaciones post-empleo (jubilación patronal y desahucio) a Vitapro Ecuador Cía. Ltda.
- (4) Véase Nota 18(b).
- (5) Corresponde a intereses devengados de un préstamo de 7.3 millones concedido a Inbalnor S. A. durante el año 2012 con vencimiento hasta diciembre de 2014 y que devengó intereses a una tasa efectiva anual del 6.1%.

Las transacciones celebradas con partes relacionadas son realizadas en los términos y condiciones acordados entre las partes. Los saldos pendientes al cierre del año no están garantizados, no devengan intereses y son liquidados en efectivo. No existen garantías entregadas ni recibidas por cuentas por cobrar o pagar de partes relacionadas.

(b) Administración y alta dirección-

Los miembros de la alta administración y demás personas que asumen la gestión de la Compañía, incluyendo a la gerencia general, así como los accionistas que la representen, no han participado al 31 de diciembre de 2014 y 2013 en transacciones no habituales y relevantes.

13. BENEFICIOS A EMPLEADOS

(a) Corto plazo:

Al 31 de diciembre de 2014 y 2013, el saldo de beneficios a empleados corto plazo se desglosa como sigue:

	2014	2013
Beneficios sociales	124	141
Participación de trabajadores	1,335	1,843
	<u>1,459</u>	<u>1,984</u>

(b) Largo plazo:

Mediante resolución publicada en el Registro Oficial No. 421 del 28 de enero de 1983, la Corte Suprema de Justicia dispuso que los trabajadores tienen derecho a la jubilación patronal mencionada en el Código del Trabajo, sin perjuicio de la que les corresponda según la Ley de Seguro Social Obligatorio. De conformidad con lo que menciona el Código del Trabajo, los empleados que por veinticinco años o más hubieren prestado servicios continuada o interrumpidamente, tendrán derecho a ser jubilados por sus empleadores. Adicionalmente, los empleados que a la fecha de su despido hubieran cumplido veinte años y menos de veinticinco años de trabajo continuo o interrumpido, tendrán derecho a la parte proporcional de dicha jubilación.

Así también de acuerdo con el Código del Trabajo, la Compañía tendría un pasivo por indemnizaciones

Notas a los estados financieros (continuación)

con los empleados que se separen bajo ciertas circunstancias. Esta provisión cubre los beneficios de terminación de la relación laboral por desahucio solicitado por el empleador o por el trabajador, el empleador bonificará al trabajador con el veinticinco por ciento del equivalente a la última remuneración mensual por cada uno de los años de servicios prestados a la misma empresa o empleador.

Al 31 de diciembre de 2014 y 2013, las obligaciones por beneficios de largo plazo se formaban de la siguiente forma:

	<u>2014</u>	<u>2013</u>
Jubilación patronal	49	122
Desahucio	<u>12</u>	<u>33</u>
Pasivo por beneficios de largo plazo	<u>61</u>	<u>155</u>

La siguiente tabla resume el movimiento de la provisión y los componentes del gasto neto por jubilación patronal y desahucio reconocidos en el estado de resultados integrales y el importe reconocido en el estado de situación financiera:

	<u>Jubilación patronal</u>		<u>Desahucio</u>	
	<u>2014</u>	<u>2013</u>	<u>2014</u>	<u>2013</u>
Reservas acumuladas	122	89	33	28
Gasto del período:				
Costo laboral por servicios	37	33	9	10
Costo financiero intereses	7	7	3	-
Ganancia actuarial	(35)	(7)	(21)	(5)
Transferencia de pasivos	(82)	-	-	-
Beneficios pagados	-	-	(12)	-
Saldo al final	<u>49</u>	<u>122</u>	<u>12</u>	<u>33</u>

Los principales supuestos actuariales usados en la determinación del pasivo por jubilación patronal y desahucio fueron los siguientes:

	<u>2014</u>	<u>2013</u>
Tasa de descuento	7%	7%
Tasa de rotación	11.53%	8.90%
Tasa esperada de incremento salarial	3%	3%
Tabla de mortalidad	IESS 2002	IESS 2002
Tasa de incidencia de invalidez	IESS 2002	IESS 2002
Número de empleados activos	27	107
Antigüedad para jubilación (hombres y mujeres)	<u>25 años</u>	<u>25 años</u>

Notas a los estados financieros (continuación)

Un análisis de sensibilidad cuantitativo frente a un cambio en un supuesto clave significativo al 31 diciembre de 2014, se ilustra a continuación:

Supuestos:	Tasa de descuento		Tasa de incremento salarial	
	Aumento	Disminución	Aumento	Disminución
	0.5%	0.5%	0.5%	0.5%
Efecto sobre la obligación neta de jubilación patronal y desahucio	(6,859)	7,829	(7,139)	8,112

14. IMPUESTO A LA RENTA

(a) Impuesto por recuperar e impuestos por pagar-

Al 31 de diciembre de 2014 y 2013, el saldo de impuestos por recuperar se formaba de la siguiente manera:

	2014	2013
Por recuperar:		
Impuesto al Valor Agregado	261	288
Retenciones en la fuente de impuesto a la renta (1)	2,362	1,631
Impuesto a la salida de divisas (1)	3,383	3,391
Total impuestos por cobrar	6,006	5,310

(1) Incluye a impuestos por 4,959 en proceso de reclamo al Servicio de Rentas Internas (SRI) correspondiente al año 2013 y 786 de impuestos generados durante el año 2014.

Al 31 de diciembre de 2014 y 2013, el saldo de impuestos por pagar se formaba de la siguiente manera:

	2014	2013
Por pagar:		
Retenciones en la fuente de impuesto al valor agregado	9	26
Retenciones en la fuente de impuesto a la renta	11	38
Otros impuestos	38	38
Total impuestos por pagar	58	102

(b) Impuesto a la renta reconocido en resultados del año-

Los (gastos) ingresos por impuesto a la renta corriente y diferido mostrados en el estado de resultados integrales de los años 2014 y 2013 se componen de la siguiente manera:

Notas a los estados financieros (continuación)

	2014	2013
Impuesto a la renta corriente (Véase literal (c))	1,844	2,567
Impuesto diferido	22	169
	1,866	2,736
Ajuste de impuesto a la renta año 2013 (1)	63	-
Total	1,929	2,736

(1) Durante el año 2014, la Compañía efectuó un pago adicional de impuesto a la renta del ejercicio fiscal 2013 por 63 correspondiente a un ajuste por concepto de precios de transferencia.

(c) Conciliación del resultado contable-tributario-

Las partidas que principalmente afectaron la utilidad contable con la base para la determinación del impuesto a la renta en los años 2014 y 2013 fueron las siguientes:

	2014	2013
Utilidad antes de impuesto a la renta	8,127	11,462
Más (menos)- Partidas de conciliación		
Gastos no deducibles	288	206
Ingresos exentos	(32)	-
Utilidad gravable	8,383	11,668
Tasa de impuesto	22%	22%
Provisión para impuesto a la renta	1,844	2,567

Al 31 de diciembre de 2014 y 2013, la determinación del saldo del impuesto a la renta por pagar fue como sigue:

	2014	2013
Impuesto a la renta causado	1,844	2,567
Menos:		
Retenciones en la fuente de años anteriores	(1,899)	(158)
Impuesto a la salida de divisas	(4,959)	(5,958)
Retenciones en la fuente del año	(731)	(1,473)
Saldo a favor	(5,745)	(5,022)

(d) Impuesto diferido-

Al 31 de diciembre de 2014 y 2013, el activo por impuesto diferido se formaba de la siguiente manera:

Notas a los estados financieros (continuación)

	Estado de situación financiera		Estado de resultados débito (crédito)	
	2014	2013	2014	2013
Diferencias Temporarias:				
Inventario: valor neto realizable	3	9	6	7
Provisión por jubilación patronal	11	27	16	35
Amortización pérdidas tributarias	-	-	-	127
Efecto en el impuesto diferido en resultados			22	169
Activo por impuesto diferido	14	36		

(e) Situación tributaria-

De acuerdo con disposiciones legales, la autoridad tributaria tiene la facultad de revisar las declaraciones del impuesto a la renta de la Compañía, dentro del plazo de hasta tres años posteriores contados a partir de la fecha de presentación de la declaración del impuesto a la renta, siempre y cuando haya cumplido oportunamente con sus obligaciones tributarias.

La Compañía no ha sido fiscalizada desde la fecha de su constitución.

(f) Determinación y pago del impuesto a la renta-

El impuesto a la renta de la Compañía se determina sobre una base anual con cierre al 31 de diciembre de cada período fiscal, aplicando a las utilidades tributables la tasa del impuesto a la renta.

Las sociedades nuevas que se constituyan están exoneradas del pago del impuesto a la renta por el período de cinco años, siempre y cuando las inversiones nuevas y productivas se realicen fuera de las jurisdicciones urbanas de los cantones Quito y Guayaquil y dentro de ciertos sectores económicos.

Las sociedades que transfieran por lo menos el 5% de su capital accionario a favor de al menos el 20% de sus trabajadores, pueden diferir el pago del impuesto a la renta y de su anticipo por el período de cinco años, con el correspondiente pago de intereses.

(g) Tasas del impuesto a la renta-

La tasa del impuesto a la renta es del 22%. En caso de que la Compañía reinvierta sus utilidades en el país en los términos y condiciones que establece la Ley Orgánica de Régimen Tributario Interno, podría obtener una reducción en la tasa del impuesto a la renta de 10 puntos porcentuales sobre el monto reinvertido, siempre y cuando efectúen el correspondiente aumento de capital hasta el 31 de diciembre del siguiente año.

(h) Anticipo del impuesto a la renta-

El anticipo se determina sobre la base de la declaración del impuesto a la renta del año inmediato anterior, aplicando ciertos porcentajes al valor del activo total (menos ciertos saldos), patrimonio total, ingresos gravables y costos y gastos deducibles. El anticipo será compensado con el impuesto a la renta causado

Notas a los estados financieros (continuación)

y no es susceptible de devolución, salvo casos de excepción. En caso de que el impuesto a la renta causado fuere menor al anticipo determinado, el anticipo se convierte en impuesto a la renta mínimo.

Adicionalmente, se excluirán de la determinación del anticipo del impuesto a la renta los gastos incrementales por generación de nuevo empleo o mejora de masa salarial, y en general aquellas inversiones y gastos efectivamente realizados, relacionados con los beneficios tributarios para el pago del impuesto a la renta que reconoce el Código Orgánico de la Producción, Comercio e Inversiones para las nuevas inversiones.

También están exoneradas del pago del anticipo del impuesto a la renta las sociedades nuevas constituidas a partir de la vigencia del Código Orgánico de la Producción, Comercio e Inversiones, hasta por un período de 5 años.

(i) Dividendos en efectivo-

Son exentos del impuesto a la renta los dividendos pagados a sociedades locales y a sociedades del exterior que no estén domiciliadas en paraísos fiscales. Los dividendos que se distribuyan a favor de personas naturales residentes en el Ecuador o a sociedades domiciliadas en paraísos fiscales o regímenes de menor imposición, están sujetos a retención en la fuente adicional del impuesto a la renta.

(j) Impuesto a la Salida de Divisas (ISD)-

El Impuesto a la Salida de Divisas (ISD) es del 5% y grava a lo siguiente:

- La transferencia o traslado de divisas al exterior.
- Los pagos efectuados desde el exterior, inclusive aquellos realizados con recursos financieros en el exterior de la persona natural o la sociedad o de terceros.
- Las importaciones pendientes de pago registradas por más de doce (12) meses.
- Las exportaciones de bienes y servicios generados en el Ecuador, efectuadas por personas naturales o sociedades domiciliadas en el Ecuador, cuando las divisas correspondientes a los pagos por concepto de dichas exportaciones no ingresen al Ecuador.

Están exentos del Impuesto a la Salida de Divisas (ISD):

- Transferencias de dinero de hasta 1,000 que no incluyen pagos por consumos de tarjetas de crédito.
- Pagos realizados al exterior por amortización de capital e intereses de créditos otorgados por instituciones financieras internacionales, con un plazo mayor a un año, destinados al financiamiento de inversiones previstas en el Código Orgánico de la Producción, Comercio e Inversiones y que devenguen intereses a las tasas referenciales.
- Pagos realizados al exterior por parte de administradores y operadores de las Zonas Especiales de Desarrollo Económico (ZEDE).
- Pagos realizados al exterior por concepto de dividendos distribuidos por sociedades nacionales o extranjeras domiciliadas en el Ecuador, después del pago del impuesto a la renta, a favor de otras

Notas a los estados financieros (continuación)

sociedades extranjeras o de personas naturales no residentes en el Ecuador, siempre y cuando no estén domiciliadas en paraísos fiscales o jurisdicciones de menor imposición.

El Impuesto a la Salida de Divisas (ISD) podrá ser utilizado como crédito tributario para la determinación del impuesto a la renta hasta por 5 años, siempre que haya sido originado en la importación de materias primas, insumos y bienes de capital con la finalidad de que sean incorporados en procesos productivos y que consten en el listado emitido por el Comité de Política Tributaria.

15. REFORMAS TRIBUTARIAS

Con fecha 29 de diciembre de 2014, se promulgó en el Suplemento del Registro Oficial No. 405 la Ley Orgánica de Incentivos a la Producción y Prevención del Fraude Fiscal, la cual incluye, entre otros, cambios en el Código Tributario, el Código Orgánico de la Producción, Comercio e Inversiones, la Ley de Régimen Tributario Interno y la Ley Reformatoria para la Equidad Tributaria en el Ecuador.

Posteriormente, con fecha 31 de diciembre de 2014 se aprobó mediante Decreto Ejecutivo No. 539 publicado en el Suplemento del Registro Oficial No. 407, el Reglamento a la Ley Orgánica de Incentivos a la Producción y Prevención del Fraude Fiscal, mediante el cual se reformó, entre otras normas, el Reglamento para la Aplicación de la Ley de Régimen Tributario Interno y el Reglamento del Impuesto a la Salida de Divisas.

A criterio de la gerencia, las principales reformas tributarias incluidas en estas normas y que la administración considera le son aplicables, son las siguientes:

Reformas a la Ley de Régimen Tributario Interno (LRTI):

Se incluye como ingresos de fuente ecuatoriana y sujeto al impuesto a la renta, a la utilidad proveniente de la enajenación directa o indirecta de acciones y participaciones y otros derechos en sociedades domiciliadas en el Ecuador.

Se han establecido los siguientes límites a las deducciones de gastos los cuales se detallan a continuación:

- En general, la deducción de los gastos de Promoción y Publicidad, será deducible hasta el 4% de los ingresos gravados. No podrán deducir este gasto quienes produzcan o comercialicen alimentos con contenido hiperprocesado.
- Pagos a partes relacionadas por concepto de regalías, servicios técnicos, administrativos, de consultoría y similares, se limitan al 20% de la base imponible más el valor de dichos gastos. En el caso de sociedades en ciclo pre operativo, en un 10% del total de activos. Para los contribuyentes con contratos de exploración, explotación y transporte de recursos no renovables se evaluará conforme el límite del 5% correspondiente a gastos indirectos y para el caso de regalías será deducible hasta el 1% de la base imponible más el valor de las regalías.
- Serán deducibles las remuneraciones, de acuerdo a los límites establecidos por el ministerio del trabajo.
- Se permite el reconocimiento de los activos y pasivos por impuestos diferidos de acuerdo a los casos y condiciones establecidas en el Reglamento.

Reformas al Reglamento para la Ley de Régimen Tributario Interno:

Se añaden las disposiciones reglamentarias a fin de aplicar las reformas efectuadas a la Ley de Régimen Tributario Interno. Se han definido nuevos plazos para la eliminación de los créditos incobrables.

Notas a los estados financieros (continuación)

Reformas al Reglamento del Impuesto a la Salida de Divisas:

La base imponible del ISD, en el caso de compensaciones o neteo de cuentas, estará constituida por la totalidad de la operación. Cuando el adquirente o contratante sea una entidad que goce de una exención del ISD, el impuesto será asumido por quien comercialice el bien o preste el servicio.

16. CAPITAL SOCIAL

Al 31 de diciembre de 2014 y 2013, el capital social de la Compañía está conformado de la siguiente forma:

Nombre de accionista	Nacionalidad	Número de acciones	Valor nominal	Aporta- ciones de capital (En miles de Dólares)	Partici- pación accio- naria
Alicorp S.A.A.	Peruana	11,900,002	1	11,900	99.99%
Alicorp Inversiones S. A.	Peruana	1	1	-	0.01%
		11,900,003		11,900	100.0%

17. RESERVA LEGAL

La Ley requiere que se transfiera a la reserva legal por lo menos el 10% de la utilidad neta anual, hasta que la reserva llegue por lo menos al 50% del capital social. Dicha reserva no puede distribuirse como dividendos en efectivo, excepto en caso de liquidación de la Compañía, pero puede utilizarse para cubrir pérdidas de operaciones o para capitalizarse.

18. UTILIDADES RETENIDAS

(a) Ajustes por adopción por primera vez de las NIIF-

De acuerdo a la Resolución No. SC.ICI.CPA IFRS.G.11.007 de la Superintendencia de Compañías, el saldo acreedor que se generó producto de los ajustes provenientes de la adopción por primera vez de las NIIF podrá ser capitalizado en la parte que exceda el valor de las pérdidas, si las hubiere o ser devuelto a los accionistas en el caso de liquidación de la Compañía.

(b) Pago de dividendos-

Mediante acta extraordinaria de Junta General de Accionistas celebrada con fecha 19 de noviembre de 2014, se aprobó el pago de dividendos sobre las utilidades de ejercicios de periodos anteriores por 10,752.

19. GASTOS DE ADMINISTRACIÓN Y VENTAS

Al 31 de diciembre de 2014 y 2013, los gastos de administración y ventas se formaban de la siguiente manera:

Notas a los estados financieros (continuación)

	2014			2013		
	Adminis- tración	Ventas	Total	Adminis- tración	Ventas	Total
Gastos de personal	691	2,388	3,079	1,384	3,506	4,890
Publicidad y promoción	-	1,424	1,424	-	2,268	2,268
Servicio de transporte	-	813	813	-	1,089	1,089
Impuestos	715	16	731	893	32	925
Alquileres	39	573	612	52	979	1,031
Honorarios profesionales	169	3	172	128	6	134
Jubilación patronal y desahucio						
(Véase Nota 13(b))	19	91	110	86	78	164
Seguros	3	95	98	6	205	211
Depreciación y amortización	16	18	34	35	39	74
Mantenimiento y reparaciones	15	10	25	11	39	50
Materiales y suministros	5	15	20	5	28	33
Provisión para cuentas incobrables						
(Véase Nota 7)	-	13	13	-	(5)	(5)
Seguridad y vigilancia	-	15	15	-	32	32
Otros	298	821	1,119	712	1,440	2,152
	<u>1,970</u>	<u>6,295</u>	<u>8,265</u>	<u>3,312</u>	<u>9,736</u>	<u>13,048</u>

20. INSTRUMENTOS FINANCIEROS

Las metodologías y supuestos empleados por la Compañía para determinar los valores estimados de mercado dependen de los términos y características de riesgo de los diversos instrumentos financieros. Para aquellos instrumentos financieros que se llevan al costo amortizado y cuyo valor razonable es similar a su valor en libros; como son, el efectivo en caja y bancos, los deudores comerciales y otras cuentas por cobrar, cuentas por cobrar y por pagar a partes relacionadas, acreedores comerciales y otras cuentas por pagar, no se divulga la información de valor razonable según lo requerido por las NIIF. Los otros instrumentos se clasifican en los siguientes niveles de la jerarquía de valor razonable.

21. ADMINISTRACIÓN DE RIESGOS FINANCIEROS

Los principales pasivos financieros de la Compañía, incluyen los acreedores comerciales y otras cuentas por pagar y cuentas por pagar a partes relacionadas. La finalidad principal de estos pasivos financieros es financiar las operaciones de la Compañía y ofrecer garantías en respaldos de sus operaciones. Los principales activos financieros de la Compañía incluyen los deudores comerciales, cuentas por cobrar a partes relacionadas, otras cuentas por cobrar, y efectivo en caja y bancos que provienen directamente de sus operaciones.

La Compañía se encuentra expuesta a los riesgos de mercado, de precios de productos, de crédito y de liquidez; los altos ejecutivos de la Compañía supervisan la gestión de estos riesgos.

Notas a los estados financieros (continuación)

Riesgo de mercado-

El riesgo de mercado es el riesgo de que el valor razonable de los flujos de efectivo futuros de un instrumento financiero fluctúe debido a cambios en los precios de mercado. El riesgo de mercado comprende dos tipos de riesgo: riesgo de tasa de interés y riesgo de tasa de cambio.

(i) Riesgo de tasa de interés-

Al 31 de diciembre de 2014 y 2013, la Compañía no mantiene financiamiento con entidades financieras. Los flujos de caja operativos de la Compañía son sustancialmente independientes de los cambios de las tasas de interés del mercado, por lo cual, en opinión de la gerencia, la Compañía no tiene una exposición importante directa a los riesgos de tasas de interés.

(ii) Riesgo de tasa de cambio-

El riesgo de tipo de cambio es el riesgo de que el valor razonable o flujos de caja futuros de un instrumento financiero fluctúen debido a cambios en los tipos de cambio. La exposición de la Compañía a los tipos de cambio es mínima considerando que sus transacciones son realizadas principalmente en Dólares de E.U.A.

Riesgo de crédito-

El riesgo de crédito es el riesgo de que una contraparte no pueda cumplir con sus obligaciones en relación con un instrumento financiero o contrato de venta, generando una pérdida financiera. La Compañía está expuesta a un riesgo de crédito menor por sus actividades operativas (principalmente en cuentas por cobrar).

El riesgo de crédito surge del efectivo en bancos, así como la exposición al crédito de clientes, que incluyen a los saldos pendientes de las cuentas por cobrar y a las transacciones comprometidas. El riesgo de crédito que surge del efectivo en bancos se gestiona a través del área de tesorería del Grupo al que pertenece la Compañía de acuerdo a sus políticas internas. La Compañía mantiene cuentas por cobrar a distintas empresas y no mantiene cuentas pendientes de cobro significativas con ninguna en particular.

La exposición máxima al riesgo de crédito a la fecha de cierre del período sobre el que se informa es el importe en libros de cada categoría de activo financiero informada en la Nota 7.

La Compañía ha evaluado como baja la concentración del riesgo de crédito con respecto a los deudores comerciales.

Riesgo de liquidez-

La Compañía monitorea el riesgo de un déficit de fondos utilizando de manera recurrente un flujo de efectivo proyectado a corto y largo plazo.

El objetivo de la Compañía es mantener el equilibrio entre la continuidad y la flexibilidad del financiamiento a través del uso de préstamos. El acceso a fuentes de financiamiento está suficientemente asegurado y la deuda con vencimiento a menos de 12 meses podría ser refinanciada sin problema con los actuales prestamistas si esto fuera necesario.

Notas a los estados financieros (continuación)

El siguiente cuadro resume el perfil de vencimientos de los pasivos financieros de la Compañía sobre la base de los pagos no descontados previstos en los contratos respectivos:

	En menos de 1 mes	Más de 1 mes y menos de 3 meses	Mayor a 1 año	Total
Al 31 de diciembre de 2014				
Acreedores comerciales y otras cuentas por pagar	950	-	-	950
Cuentas por pagar a partes relacionadas	-	1,492	111	1,603
	<u>950</u>	<u>1,492</u>	<u>111</u>	<u>2,553</u>
Al 31 de diciembre de 2013				
Acreedores comerciales y otras cuentas por pagar	1,097	-	-	1,097
Cuentas por pagar a partes relacionadas	19,615	-	-	19,615
	<u>20,712</u>	<u>-</u>	<u>-</u>	<u>20,712</u>

22. EVENTOS SUBSECUENTES

En el período comprendido entre el 1 de enero de 2015 y la fecha de emisión de estos estados financieros, no han ocurrido hechos de carácter financiero o de otra índole, que afecten en forma significativa los saldos o interpretaciones de los estados financieros al 31 de diciembre de 2014.