



TABACALERA ANDINA S.A. (TANASA)

ESTADOS FINANCIEROS

31 DE DICIEMBRE DEL 2015

INDICE

Informe de los auditores independientes

Estado de situación financiera

Estado de resultados integrales

Estado de cambios en el patrimonio

Estado de flujos de efectivo

Notas explicativas a los estados financieros



INFORME DE LOS AUDITORES INDEPENDIENTES

A los miembros del Directorio y Accionistas

Tabacalera Andina S.A. (TANASA)

Quito, 29 de febrero del 2016

1. Hemos auditado los estados financieros que se acompañan de Tabacalera Andina S.A. (TANASA), que comprenden el estado de situación financiera al 31 de diciembre del 2015 y los correspondientes estados de resultados integrales, de cambios en el patrimonio y de flujos de efectivo por el año terminado en esa fecha, así como un resumen de las políticas contables significativas y otras notas explicativas.

Responsabilidad de la Administración de la Compañía por los estados financieros

2. La Administración de Tabacalera Andina S.A. (TANASA) es responsable de la preparación y presentación razonable de estos estados financieros de acuerdo con Normas Internacionales de Información Financiera (NIIF), y del control interno necesario para permitir la preparación de estados financieros que estén libres de distorsiones significativas, debido a fraude o error.

Responsabilidad del auditor

3. Nuestra responsabilidad es expresar una opinión sobre estos estados financieros basados en nuestra auditoría. Nuestra auditoría fue efectuada de acuerdo con Normas Internacionales de Auditoría. Dichas normas requieren que cumplamos con requisitos éticos y planifiquemos y realicemos la auditoría para obtener certeza razonable de que los estados financieros no están afectados por distorsiones significativas. Una auditoría comprende la aplicación de procedimientos destinados a la obtención de la evidencia de auditoría sobre las cantidades y revelaciones presentadas en los estados financieros. Los procedimientos seleccionados dependen del juicio del auditor e incluyen la evaluación del riesgo de distorsiones significativas en los estados financieros por fraude o error. Al efectuar esta evaluación de riesgo, el auditor toma en consideración los controles internos de la Compañía, relevantes para la preparación y presentación razonable de sus estados financieros, a fin de diseñar procedimientos de auditoría adecuados a las circunstancias pero no con el propósito de expresar una opinión sobre la efectividad del control interno de la entidad. Una auditoría también comprende la evaluación de que las políticas contables utilizadas son apropiadas y de que las estimaciones contables hechas por la Administración son razonables, así como una evaluación de la presentación general de los estados financieros. Consideramos que la evidencia de auditoría que hemos obtenido es suficiente y apropiada para proporcionar una base para expresar nuestra opinión de auditoría.



Tabacalera Andina S.A. (TANASA)
Quito, 29 de febrero del 2016

Opinión

4. En nuestra opinión, los estados financieros arriba mencionados presentan razonablemente, en todos los aspectos importantes, la situación financiera de Tabacalera Andina S.A. (TANASA) al 31 de diciembre del 2015, y el desempeño de sus operaciones y sus flujos de efectivo por el año terminado en esa fecha, de conformidad con Normas Internacionales de Información Financiera (NIIF).

Otro asunto

5. Como se explica en la Nota 2.1, Tabacalera Andina S.A. (TANASA) es una entidad dependiente de Industrias del Tabaco, Alimentos y Bebidas S.A. (ITABSA), compañía dominante, cuyo objetivo se describe en la Nota 1, por lo cual los estados financieros adjuntos están siendo incorporados en los estados financieros consolidados de la compañía dominante, que se emiten por separado.

PricewaterhouseCoopers

No. de Registro en la Superintendencia
de Compañías: 011

Carlos R. Cruz


Carlos R. Cruz
Representante Legal
No. de Licencia Profesional: 25984

TABACALERA ANDINA S.A. (TANASA)


**ESTADO DE SITUACIÓN FINANCIERA
AL 31 DE DICIEMBRE DEL 2015**
(Expresado en dólares estadounidenses)

ACTIVOS	<u>Nota</u>	<u>2015</u>	<u>2014</u>
Activos corrientes			
Efectivo	9	107,070	9,580,137
Cuentas por cobrar a compañías relacionadas	14	25,178,666	10,808,000
Anticipos a proveedores y empleados	10	2,184,520	3,490,038
Impuestos por recuperar		754,535	962,495
Inventarios	11	18,009,222	18,212,769
Total activos corrientes		46,234,013	43,053,439
Activos no corrientes			
Activos fijos	12	24,880,965	25,567,704
Activos intangibles		22,031	51,135
Total activos no corrientes		24,902,996	25,618,839
Total activos		71,137,009	68,672,278

Las notas explicativas anexas son parte integrante de los estados financieros.



Hernán Irigoyen
Gerente General





Juan Suquillo
Contador General

TABACALERA ANDINA S.A. (TANASA)**ESTADO DE SITUACIÓN FINANCIERA****AL 31 DE DICIEMBRE DEL 2015**

(Expresados en dólares estadounidenses)

PASIVOS Y PATRIMONIO	<u>Nota</u>	<u>2015</u>	<u>2014</u>
PASIVOS			
Pasivos corrientes			
Cuentas por pagar comerciales	13	1,325,304	1,508,965
Cuentas por pagar a compañías relacionadas	14	13,511,588	12,861,502
Beneficios a los empleados	16	1,344,315	1,257,587
Impuestos por pagar		<u>29,354,735</u>	<u>26,083,157</u>
Total pasivos corrientes		<u>45,535,942</u>	<u>41,711,211</u>
Pasivos no corrientes			
Beneficios a los empleados	17	2,877,972	2,942,720
Impuesto a la renta diferido	15	<u>1,902,702</u>	<u>1,882,157</u>
Total pasivos no corrientes		<u>4,780,674</u>	<u>4,824,877</u>
Total pasivos		<u>50,316,616</u>	<u>46,536,088</u>
PATRIMONIO			
Capital social	18	195,200	195,200
Reservas		97,600	97,600
Resultados acumulados		<u>20,527,593</u>	<u>21,843,390</u>
Total patrimonio		<u>20,820,393</u>	<u>22,136,190</u>
Total pasivos y patrimonio		<u>71,137,009</u>	<u>68,672,278</u>

Las notas explicativas anexas son parte integrante de los estados financieros.


Hernán Irigoyen
Gerente General
Juan Suquillo
Contador General

TABACALERA ANDINA S.A. (TANASA)


**ESTADO DE RESULTADOS INTEGRALES
POR EL AÑO TERMINADO EL 31 DE DICIEMBRE DEL 2015**
(Expresado en dólares estadounidenses)

	<u>Nota</u>	<u>2015</u>	<u>2014</u>
Ingresos por ventas		35,299,482	44,439,249
Costo de ventas	6	<u>(27,349,713)</u>	<u>(35,747,648)</u>
Utilidad bruta		7,949,769	8,691,601
Gastos de mercadeo	6	(421,996)	(765,401)
Gastos generales y de administración	6	(4,112,816)	(4,764,584)
Otros gastos, neto	7	<u>(513,675)</u>	<u>(1,350,452)</u>
Utilidad operacional		2,901,282	1,811,164
Gastos financieros, neto	8	<u>(1,026,861)</u>	<u>(965,069)</u>
Utilidad antes de Impuesto a la renta		1,874,421	846,095
Impuesto a la renta	15	<u>(1,671,903)</u>	<u>(225,010)</u>
Utilidad neta del año		202,518	621,085
Otros resultados integrales			
Pérdidas actuariales		<u>(897,230)</u>	<u>(655,535)</u>
Pérdida neta y resultado integral del año		<u>(694,712)</u>	<u>(34,450)</u>

Las notas explicativas anexas son parte integrante de los estados financieros.



Hernán Irigoyen
Gerente General




Juan Suquillo
Contador General


TABACALERA ANDINA S.A. (TANASA)

**ESTADO DE CAMBIOS EN EL PATRIMONIO
POR EL AÑO TERMINADO EL 31 DE DICIEMBRE DEL 2015**
(Expresado en dólares estadounidenses)

	Nota	Capital social	Reserva legal	Reserva de capital	Resultados acumulados			Total patrimonio
					Por aplicación inicial de NIIF	Otros resultados integrales	Resultados	
Saldos al 1 de enero del 2014		195,200	97,600	10,692,640	11,188,818	(3,618)	757,677	22,928,317
Resolución de la Junta de Accionistas del 21 de marzo del 2014								
Pago de dividendos	20	-	-	-	-	-	(757,677)	(757,677)
Otro resultado integral		-	-	-	-	(655,535)	-	(655,535)
Utilidad neta del año		-	-	-	-	-	621,085	621,085
Saldos al 31 de diciembre del 2014		195,200	97,600	10,692,640	11,188,818	(659,153)	621,085	22,136,190
Resolución de la Junta de Accionistas del 27 de marzo del 2015								
Pago de dividendos	20	-	-	-	-	-	(621,085)	(621,085)
Otro resultado integral		-	-	-	-	(897,230)	-	(897,230)
Utilidad neta del año		-	-	-	-	-	202,518	202,518
Saldos al 31 de diciembre del 2015		195,200	97,600	10,692,640	11,188,818	(1,556,383)	202,518	20,820,393

Las notas explicativas anexas son parte integrante de los estados financieros.


Hernán Irigoyen
Gerente General


Juan Suquillo
Contador General

TABACALERA ANDINA S.A. (TANASA)

**ESTADO DE FLUJOS DE EFECTIVO
POR EL AÑO TERMINADO EL 31 DE DICIEMBRE DEL 2015**
(Expresado en dólares estadounidenses)

	<u>Nota</u>	<u>2015</u>	<u>2014</u>
Flujo de efectivo de las actividades de operación:			
Utilidad antes de Impuesto a la renta		1,874,421	846,095
Más (menos) cargos (crédito) a resultados que no representan movimiento de efectivo:			
Depreciación y amortización		2,202,000	2,034,717
Provisión para jubilación patronal y desahucio	17	433,834	386,007
		4,510,255	3,266,819
Cambios en activos y pasivos:			
Cuentas por cobrar a compañías relacionadas		(14,370,666)	(9,420,613)
Anticipos a proveedores y empleados		1,305,518	(533,480)
Impuestos por recuperar		207,960	13,742
Inventarios		203,547	2,688,679
Cuentas por pagar comerciales		650,086	(884,260)
Cuentas por pagar a compañías relacionadas		(183,661)	12,123,725
Beneficios a los empleados		(1,309,084)	(915,044)
Impuestos por pagar		1,620,220	4,788,694
Efectivo neto (utilizado en) provisto por las actividades de operación		(7,365,825)	11,128,262
Flujo de efectivo de las actividades de inversión:			
Activos intangibles		-	(36,985)
Adiciones de Activos fijos		(3,555,954)	(4,415,213)
Bajas netas de activos fijos		2,069,797	3,373,238
Efectivo neto utilizado en las actividades de inversión		(1,486,157)	(1,078,960)
Flujo de efectivo de las actividades de financiamiento:			
Pago de dividendos	20	(621,085)	(757,677)
Efectivo neto utilizado en las actividades de financiamiento		(621,085)	(757,677)
(Disminución neta) Incremento neto de efectivo		(9,473,067)	9,291,625
Efectivo al inicio del año	9	9,580,137	288,512
Efectivo al final del año	9	107,070	9,580,137

Las notas explicativas anexas son parte integrante de los estados financieros.

Hernán Irigoyen
Gerente General

Juan Suquillo
Contador General