

INFORME DE LOS AUDITORES INDEPENDIENTES

A los Señores Socios de
Israriego Cía. Ltda.:

Hemos auditado el balance general adjunto de Israriego Cía. Ltda. al 31 de diciembre del 2008 y los correspondientes estados de resultados, de patrimonio de los socios y de flujos de caja por el año terminado en esa fecha. Estos estados financieros son responsabilidad de la gerencia de la Compañía. Nuestra responsabilidad es expresar una opinión sobre estos estados financieros basada en nuestra auditoría. Los estados financieros de Israriego Cía. Ltda. por el año terminado el 31 de diciembre del 2007 fueron examinados por otros auditores, quienes emitieron una opinión sin salvedades sobre los mismos, en su dictamen de fecha enero 31 del 2008.

Nuestra auditoría fue efectuada de acuerdo con normas de auditoría generalmente aceptadas en el Ecuador. Dichas normas requieren que una auditoría sea diseñada y realizada para obtener certeza razonable de si los estados financieros no contienen errores importantes. Una auditoría incluye el examen, a base de pruebas selectivas, de la evidencia que sustenta las cantidades y revelaciones presentadas en los estados financieros. Incluye también la evaluación de los principios de contabilidad utilizados y de las estimaciones importantes hechas por la gerencia, así como una evaluación de la presentación general de los estados financieros. Consideramos que nuestra auditoría provee una base razonable para nuestra opinión.

En nuestra opinión, los referidos estados financieros presentan razonablemente, en todos los aspectos importantes, la posición financiera de Israriego Cía. Ltda. al 31 de diciembre del 2008, el resultado de sus operaciones y sus flujos de caja por el año terminado en esa fecha, de acuerdo con principios de contabilidad generalmente aceptados en el Ecuador.


Tal como se explica en la Nota 11 a los estados financieros adjuntos, a la fecha de este informe, la Compañía se encuentra en proceso de preparación del estudio sobre precios de transferencia para el año 2008. Dicho estudio constituye una base para determinar si las operaciones con partes relacionadas han sido efectuadas a precios razonables que se aproximan a valores de plena competencia. En tal virtud, no es factible determinar los eventuales efectos sobre los estados financieros adjuntos por el año terminado el 31 de diciembre del 2008, derivados de la falta de elaboración del mencionado estudio.

Como se menciona en la Nota 1 a los estados financieros adjuntos, durante el segundo semestre del año 2008, en el país imperaron ciertas condiciones adversas en la economía nacional, en parte influenciadas por la crisis financiera mundial. A la fecha de emisión de este informe, no ha sido factible determinar las implicaciones que tendrían las referidas condiciones sobre el comportamiento futuro de la economía nacional y, principalmente, sobre la posición financiera y resultados futuros de operación de la entidad. En tal virtud, los estados financieros adjuntos deben ser leídos y analizados considerando la situación antes mencionada.

La Compañía prepara sus estados financieros en base a Normas Ecuatorianas de Contabilidad, las cuales podrían diferir en ciertos aspectos de las Normas Internacionales de Información Financiera. Por lo tanto, los estados financieros adjuntos no tienen como propósito presentar la posición financiera, resultados de operación y flujos de caja de Israriago Cía. Ltda. de conformidad con principios de contabilidad y prácticas generalmente aceptadas en países y jurisdicciones diferentes a los de la República del Ecuador

Deloitte & Touche

Marzo 31, 2009
Registro No. 019

A handwritten signature in black ink, appearing to read 'MARIO HIDALGO', enclosed within a hand-drawn oval.

Mario Hidalgo
Licencia No. 22266

**PASIVOS Y PATRIMONIO
DE LOS SOCIOS**

	<u>Notas</u>	<u>2008</u>	<u>2007</u>
PASIVOS CORRIENTES:			
Obligaciones por pagar a bancos	7	1,798	1,646
Cuentas por pagar	8	5,451	6,364
Participación a trabajadores	9	307	227
Impuesto a la renta	10	260	78
Otros gastos acumulados y otras cuentas por pagar	12	<u>1,434</u>	<u>1,081</u>
Total pasivos corrientes		<u>9,250</u>	<u>9,396</u>
OBLIGACIONES BANCARIAS Y CON ACCIONISTA A LARGO PLAZO			
	13	<u>3,422</u>	<u>3,811</u>
PROVISIONES PARA JUBILACIÓN Y DESAHUCIO	14	<u>327</u>	<u>274</u>
PATRIMONIO DE LOS SOCIOS:			
	15		
Capital social		687	687
Reserva de capital		1,699	1,699
Reserva legal		141	101
Reserva facultativa		4	4
Utilidades retenidas		<u>3,663</u>	<u>2,418</u>
Patrimonio de los socios		<u>6,194</u>	<u>4,909</u>
TOTAL		<u>19,193</u>	<u>18,390</u>


Ana María de Pástor
Contadora General


ISRARIEGO CÍA. LTDA.

BALANCES GENERALES AL 31 DE DICIEMBRE DEL 2008 Y 2007

(Expresados en miles de U.S. dólares)

<u>ACTIVOS</u>	<u>Notas</u>	<u>2008</u>	<u>2007</u>
ACTIVOS CORRIENTES:			
Caja y bancos		41	190
Cuentas por cobrar comerciales	3	6,990	7,896
Inventarios	4	8,104	6,874
Gastos anticipados y otras cuentas por cobrar	5	<u>1,333</u>	<u>621</u>
Total activos corrientes		<u>16,468</u>	<u>15,581</u>
PROPIEDADES, PLANTA Y EQUIPO:			
	6		
Maquinaria y equipos		3,904	3,587
Edificios		871	904
Terrenos		300	328
Vehículos		739	726
Muebles y equipos de oficina		337	531
Equipos de computación		541	536
Otros activos		<u>68</u>	<u>133</u>
Total		<u>6,760</u>	<u>6,745</u>
Menos depreciación acumulada		<u>4,035</u>	<u>3,936</u>
Propiedades, planta y equipo, neto		<u>2,725</u>	<u>2,809</u>
TOTAL		<u>19,193</u>	<u>18,390</u>

Ver notas a los estados financieros


Yariv Shapira
Gerente General

ISRARIEGO CÍA. LTDA.


**ESTADOS DE RESULTADOS
POR LOS AÑOS TERMINADOS EL 31 DE DICIEMBRE DEL 2008 Y 2007**

(Expresados en miles de U.S. dólares)

	<u>Notas</u>	<u>2008</u>	<u>2007</u>
VENTAS NETAS	16	23,863	23,286
COSTO DE VENTAS	16	<u>17,627</u>	<u>16,909</u>
MARGEN BRUTO		6,236	6,377
GASTOS DE ADMINISTRACIÓN Y VENTAS		<u>3,642</u>	<u>4,532</u>
UTILIDAD DE OPERACIONES		<u>2,594</u>	<u>1,845</u>
OTROS GASTOS (INGRESOS) NETO:			
Intereses pagados	16	545	488
Pérdida (ganancia) en venta de propiedades, planta y equipo		(66)	26
Pérdida en cambio		40	51
Otros gastos (ingresos), neto		<u>33</u>	<u>(75)</u>
Total		<u>552</u>	<u>490</u>
UTILIDAD ANTES DE PARTICIPACIÓN A TRABAJADORES E IMPUESTO A LA RENTA		<u>2,042</u>	<u>1,355</u>
MENOS:			
Participación a trabajadores	9	319	227
Impuesto a la renta	10	<u>444</u>	<u>322</u>
Total		<u>763</u>	<u>549</u>
UTILIDAD NETA		<u>1,279</u>	<u>806</u>

Ver notas a los estados financieros


Yariv Shapira
Gerente General


Ana María de Pástor
Contadora General

ISRARIEGO CÍA. LTDA.


**ESTADOS DE PATRIMONIO DE LOS SOCIOS
POR LOS AÑOS TERMINADOS EL 31 DE DICIEMBRE DEL 2008 Y 2007**

(Expresados en miles de U.S. dólares)

	<u>Capital Social</u>	<u>Reserva de Capital</u>	<u>Reserva Legal</u>	<u>Reserva Facultativa</u>	<u>Utilidades Retenidas</u>	<u>Total</u>
Saldos al 31 de diciembre del 2006	687	1,699	94	4	1,619	4,103
Utilidad neta					806	806
Transferencia	—	—	7	—	(7)	—
Saldos al 31 de diciembre del 2007	687	1,699	101	4	2,418	4,909
Utilidad neta					1,279	1,279
Transferencia			40		(40)	
Ajuste de años anteriores	—	—	—	—	6	6
Saldos al 31 de diciembre del 2008	<u>687</u>	<u>1,699</u>	<u>141</u>	<u>4</u>	<u>3,663</u>	<u>6,194</u>

Ver notas a los estados financieros


Yariv Shapira
Gerente General


Ana María de Pástor
Contadora General

ISRARIEGO CÍA. LTDA.

**ESTADOS DE FLUJOS DE CAJA
POR LOS AÑOS TERMINADOS EL 31 DE DICIEMBRE DEL 2008 Y 2007**

(Expresados en miles de U.S. dólares)

	<u>2008</u>	<u>2007</u>
FLUJOS DE CAJA DE ACTIVIDADES DE OPERACIÓN:		
Recibido de clientes y compañías relacionadas	24,810	22,747
Pagado a proveedores, trabajadores y compañías relacionadas	(23,197)	(21,672)
Intereses pagados	(597)	(352)
Pérdida en cambio	(40)	(51)
Participación a trabajadores	(239)	(104)
Impuesto a la renta	(262)	(244)
Otros ingresos (gastos), neto	<u>99</u>	<u>(57)</u>
Efectivo neto proveniente de actividades de operación	<u>574</u>	<u>267</u>
FLUJOS DE CAJA EN ACTIVIDADES DE INVERSIÓN:		
Adquisición de propiedades, planta y equipo	(509)	(510)
Precio de venta de propiedades, planta y equipo	<u>23</u>	<u>112</u>
Efectivo neto utilizado en actividades de inversión	<u>(486)</u>	<u>(398)</u>
FLUJOS DE CAJA DE (EN) ACTIVIDADES DE FINANCIAMIENTO:		
Incremento de obligaciones por pagar a bancos, neto	152	417
Disminución de obligaciones bancarias y con accionista a largo plazo	<u>(389)</u>	<u>(179)</u>
Efectivo neto proveniente de (utilizado en) actividades de financiamiento	<u>(237)</u>	<u>238</u>
CAJA Y BANCOS:		
Incremento (disminución) neto durante el año	(149)	107
Saldo al comienzo del año	<u>190</u>	<u>83</u>
SALDOS AL FIN DEL AÑO	<u>41</u>	<u>190</u>

(Continúa...)


ISRARIEGO CÍA. LTDA.

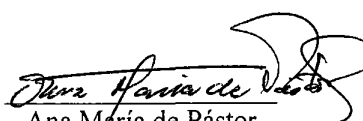
**ESTADOS DE FLUJOS DE CAJA (Continuación...)
POR LOS AÑOS TERMINADOS EL 31 DE DICIEMBRE DEL 2008 Y 2007**

(Expresados en miles de U.S. dólares)

	<u>2008</u>	<u>2007</u>
CONCILIACIÓN DE LA UTILIDAD NETA CON EL EFECTIVO NETO PROVENIENTE DE ACTIVIDADES DE OPERACIÓN:		
Utilidad neta	1,279	806
Ajustes para conciliar la utilidad neta con el efectivo neto proveniente de actividades de operación:		
Depreciación de propiedades, planta y equipo	504	541
Provisión para cuentas dudosas	33	64
Provisión para inventario de lento movimiento	(11)	
Provisiones para jubilación y desahucio, netos de pagos	53	15
Pérdida (ganancia) en venta de propiedades, planta y equipo	66	(26)
Cambios en activos y pasivos:		
Cuentas por cobrar comerciales	873	(539)
Gastos anticipados y otras cuentas por cobrar	(712)	188
Inventarios	(1,219)	(171)
Cuentas por pagar	(907)	(953)
Participación a trabajadores	80	123
Impuesto a la renta	182	78
Intereses por pagar	(52)	56
Otros gastos acumulados y otras cuentas por pagar	<u>405</u>	<u>85</u>
EFFECTIVO NETO PROVENIENTE DE ACTIVIDADES DE OPERACIÓN	<u>574</u>	<u>267</u>

Ver notas a los estados financieros


Yariv Shapira
Gerente General


Ana María de Pástor
Contadora General

ISRARIEGO CÍA. LTDA.

NOTAS A LOS ESTADOS FINANCIEROS POR LOS AÑOS TERMINADOS EL 31 DE DICIEMBRE DEL 2008 Y 2007

1. OPERACIONES

Israriego Cía. Ltda. es una subsidiaria de Plastro Irrigation Systems Ltd. con sede en Israel (parte del Grupo John Deere) y fue constituida en octubre de 1985 y su actividad principal es el desarrollo de riego y fomento agropecuario, forestal y agroindustrial, cultivo de insumos agrícolas y su producción, la investigación agropecuaria y agroindustrial en general, la prestación de servicios de información, asesoría, promoción y manejo gerencial de proyectos agropecuarios, forestales y agroindustriales, entre otros.

Durante el segundo semestre del año 2008, en el país imperaron ciertas condiciones adversas en la economía nacional, tales como: reducción drástica de los precios de exportación del petróleo ecuatoriano, disminución de las remesas que los emigrantes envían al país, moratoria en el pago de ciertos tramos de la deuda externa pública, déficit en la balanza comercial no petrolera e incremento en la tasa de inflación; condiciones influenciadas en parte por la crisis financiera mundial. Estos eventos han afectado las condiciones económicas del país y por consiguiente incrementado su nivel de riesgo país, altas tasas de interés, incremento en la tasa de inflación y restricciones en el acceso a las líneas internacionales de crédito, lo que podría generar una disminución consecutiva de las actividades económicas de las empresas en el país.

El Gobierno Ecuatoriano ha diseñado ciertas estrategias para poder cubrir los efectos generados por los asuntos mencionados precedentemente, entre las cuales, constan reajustes al presupuesto General del Estado, financiamiento del déficit fiscal a través de la emisión de bonos del estado, restricción de importación de algunos productos y creación de nuevos impuestos.

A la fecha de emisión de los estados financieros, no es factible determinar las posibles implicaciones que tendrían las referidas condiciones sobre el comportamiento futuro de la economía nacional y, principalmente, sobre la posición financiera y resultados futuros de operación de la entidad. En tal virtud, los estados financieros adjuntos deben ser leídos y analizados considerando los acontecimientos antes mencionados.

2. POLÍTICAS CONTABLES SIGNIFICATIVAS

Los estados financieros han sido preparados en U.S. dólares. Las políticas contables de la Compañía están basadas en Normas Ecuatorianas de Contabilidad, las cuales son establecidas por la Federación Nacional de Contadores del Ecuador y autorizadas por la Superintendencia de Compañías del Ecuador, dichas normas requieren que la Administración realice ciertas estimaciones y establezca algunos supuestos inherentes a la actividad económica de la entidad, con el propósito de determinar la valuación y presentación de algunas partidas que forman parte de los estados financieros. En opinión de la Administración, tales estimaciones y supuestos estuvieron basados en la mejor utilización de la información disponible al momento, los cuales podrían llegar a diferir de sus efectos finales.

A continuación se resumen las principales prácticas contables seguidas por la Compañía en la preparación de sus estados financieros:

Caja y Bancos - Representa el efectivo disponible y saldos en bancos.

Ventas y Costo de Ventas - Los ingresos por ventas y su costo son reconocidos en resultados en el período en que se realiza la transferencia de dominio de los productos.

Cuentas por Cobrar - Han sido valuadas a su valor nominal, incorporando en caso de corresponder, los intereses devengados al cierre del período según las condiciones de negociación de cada operación. Las cuentas por cobra incluyen una provisión para reducir su valor al de probable realización. Dicha provisión se constituye en función de un análisis de la probabilidad de recuperación de las cuentas.

Valuación de Inventarios - Al costo de adquisición o producción que no excede a los correspondientes valores netos de realización. Las importaciones en tránsito se encuentran registradas a su costo de adquisición. Los inventarios incluyen una provisión para reconocer pérdidas por lento movimiento, la cual es determinada en función de un análisis de la posibilidad real de utilización en la producción o venta.

Valuación de Propiedades, Planta y Equipo - Al costo de adquisición. El costo de propiedades, planta y equipo se deprecia de acuerdo con el método de línea recta en función de los años de vida útil estimada de 20 para edificios, 10 para maquinaria y equipos, muebles y enseres, equipo de oficina y 5 para vehículos y 3 para equipos de computación. Los gastos de mantenimiento y reparaciones ordinarias se cargan directamente a los resultados del año.

Provisiones para Participación de Trabajadores e Impuesto a la Renta - Están constituidas de acuerdo con disposiciones legales a las tasas del 15% para participación de trabajadores y del 15% y 25% para impuesto a la renta y son registradas en los resultados del año.

Provisiones para Jubilación y Desahucio - Se lleva a resultados, en base al correspondiente cálculo matemático actuarial determinado por un profesional independiente.

Reclasificaciones - Ciertas cifras de los estados financieros del año 2007, fueron reclasificados para hacerlas comparables con la presentación del año 2008.

3. CUENTAS POR COBRAR COMERCIALES

Un resumen de cuentas por cobrar comerciales es como sigue:

	... Diciembre 31,...	
	<u>2008</u>	<u>2007</u>
	(en miles de U.S. dólares)	
Clientes locales	3,186	5,113
Compañías relacionadas:		
Plastro Perú S.A.	1,804	1,056
Isrario Colombia Ltda.	1,872	1,527
Plastro Chile S.A.	76	
Plastro Argentina		19
Clientes del exterior	375	545
Provisión para cuentas dudosas	<u>(323)</u>	<u>(364)</u>
Total	<u>6,990</u>	<u>7,896</u>

Los movimientos de la provisión para cuentas dudosas fueron como sigue:

	<u>2008</u>	<u>2007</u>
	(en miles de U.S. dólares)	
Saldos al comienzo del año	364	300
Provisión del año	33	64
Bajas	<u>(74)</u>	—
Saldos al fin del año	<u>323</u>	<u>364</u>

4. INVENTARIOS

Un resumen de inventarios es como sigue:

	... Diciembre 31,...	
	<u>2008</u>	<u>2007</u>
	(en miles de U.S. dólares)	
Productos terminados	6,297	4,939
Materias primas y materiales	1,324	974
Importaciones en tránsito	556	1,031
Productos en proceso	52	69
Otros	28	25
Provisión para inventario de lento movimiento	<u>(153)</u>	<u>(164)</u>
Total	<u>8,104</u>	<u>6,874</u>

5. GASTOS ANTICIPADOS Y OTRAS CUENTAS POR COBRAR

Un resumen de gastos anticipados y otras cuentas por cobrar es como sigue:

	... Diciembre 31,...	
	<u>2008</u>	<u>2007</u>
	(en miles de U.S. dólares)	
Anticipo a proveedores	233	133
Impuesto al Valor Agregado	857	402
Empleados	38	40
Otras cuentas por cobrar	<u>205</u>	<u>46</u>
Total	<u>1,333</u>	<u>621</u>

6. PROPIEDADES, PLANTA Y EQUIPO

Los movimientos de propiedades, planta y equipo fueron como sigue:

	<u>2008</u>	<u>2007</u>
	(en miles de U.S. dólares)	
Saldos netos al comienzo del año	2,809	2,926
Adquisiciones	509	510
Ventas y/o retiros	(89)	(86)
Depreciación	<u>(504)</u>	<u>(541)</u>
Saldos netos al fin del año	<u>2,725</u>	<u>2,809</u>

7. OBLIGACIONES POR PAGAR A BANCOS

Un resumen de obligaciones por pagar a bancos es como sigue:

	... Diciembre 31,...	
	<u>2008</u>	<u>2007</u>
	(en miles de U.S. dólares)	
Préstamos con instituciones financieras locales con vencimientos hasta marzo del 2009 (marzo del 2008 para el 2007) y que devengan una tasa de interés nominal anual que fluctúa entre el 9.10% y el 9.25% (10.25% anual para el 2007)	1,523	1,415
Vencimientos corrientes de obligaciones a largo plazo (Nota 13)	214	196
Sobregiros bancarios	<u>61</u>	<u>35</u>
Total obligaciones por pagar a bancos	<u>1,798</u>	<u>1,646</u>

8. CUENTAS POR PAGAR

Un resumen de cuentas por pagar es como sigue:

	... Diciembre 31,...	
	<u>2008</u>	<u>2007</u>
	(en miles de U.S. dólares)	
Proveedores del exterior	3,488	5,025
Compañías relacionadas:		
Plastro Irrigation Systems Ltd.	1,726	1,010
Plastro Chile		4
Proveedores locales	<u>237</u>	<u>325</u>
Total	<u>5,451</u>	<u>6,364</u>

9. PARTICIPACIÓN A TRABAJADORES

De conformidad con disposiciones legales, los trabajadores tienen derecho a participar en las utilidades de la empresa en un 15% aplicable a las utilidades líquidas. Los movimientos de la provisión para participación a trabajadores fueron como sigue:

	<u>2008</u>	<u>2007</u>
	(en miles de U.S. dólares)	
Saldos al comienzo del año	227	104
Provisión del año	319	227
Pagos efectuados	<u>(239)</u>	<u>(104)</u>
Saldos al fin del año	<u>307</u>	<u>227</u>

10. IMPUESTO A LA RENTA

De conformidad con disposiciones legales, la tarifa para el impuesto a la renta, se calcula en un 25% sobre las utilidades sujetas a distribución y del 15% sobre las utilidades sujetas a capitalización. Los dividendos en efectivo que se declaren o distribuyan a favor de accionistas nacionales o extranjeros no se encuentran sujetos a retención adicional alguna. Una reconciliación entre la utilidad según estados financieros y la utilidad gravable, es como sigue:

	<u>2008</u>	<u>2007</u>
	(en miles de U.S. dólares)	
Utilidad según estados financieros, neta de participación a trabajadores	1,723	1,128
Gastos no deducibles	96	161
Otras deducciones	<u>(42)</u>	<u>—</u>
Utilidad gravable	<u>1,777</u>	<u>1,289</u>
Impuesto a la renta cargado a resultados	<u>444</u>	<u>322</u>

Los movimientos de la provisión para impuesto a la renta fueron como sigue:

	<u>2008</u>	<u>2007</u>
	(en miles de U.S. dólares)	
Saldos al comienzo del año	78	
Provisión del año	444	322
Pagos efectuados	<u>(262)</u>	<u>(244)</u>
Saldos al fin del año	<u>260</u>	<u>78</u>

Las declaraciones de impuestos no han sido revisadas por las autoridades tributarias y están pendientes de revisión las declaraciones del 2005 al 2008.

11. PRECIOS DE TRANSFERENCIA

La Compañía no dispone del estudio de precios de transferencia correspondiente al año 2008, requerido por disposiciones legales vigentes, en razón de que el plazo para su presentación ante las autoridades tributarias, vence en el mes de junio del año 2009. Dicho estudio constituye una base para determinar si las operaciones con partes relacionadas han sido efectuadas a precios razonables que se aproximan a valores de plena competencia. A la fecha de emisión de los estados financieros, dicho estudio se encuentra en proceso de ejecución y la Administración de la Compañía considera que los efectos del mismo, si hubieran, carecen de importancia relativa. Al 31 de diciembre del 2007, la Compañía efectuó el estudio de precios de transferencia en el cual se estableció que las transacciones con partes relacionadas han sido efectuadas a precios razonables que se aproxima a valores de plena competencia.

12. OTROS GASTOS ACUMULADOS Y OTRAS CUENTAS POR PAGAR

Un resumen de otros gastos acumulados y otras cuentas por pagar es como sigue:

	<u>2008</u>	<u>2007</u>
	... Diciembre 31, ... (en miles de U.S. dólares)	
Anticipos de clientes	618	184
Intereses por pagar Plastro Irrigation Systems Ltd. - (único accionista)	458	523
Beneficios sociales	175	152
Intereses bancarios	40	27
Retenciones de impuesto a la renta e Impuesto al Valor Agregado	21	101
Otras cuentas por pagar	<u>122</u>	<u>94</u>
Total	<u>1,434</u>	<u>1,081</u>

13. OBLIGACIONES BANCARIAS Y CON ACCIONISTA A LARGO PLAZO

Un resumen de obligaciones bancarias y con accionista a largo plazo es como sigue:

	... Diciembre 31,...	
	<u>2008</u>	<u>2007</u>
	(en miles de U.S. dólares)	
Préstamo de un banco local con vencimientos hasta agosto del 2010 y una tasa de interés nominal anual del 8.9%	368	564
Préstamos de Plastro Irrigation Systems Ltd. (único accionista) con vencimientos hasta diciembre del 2010 con una tasa de interés nominal anual del 10%. Estas obligaciones se encuentran registradas en el Banco Central del Ecuador	<u>3,268</u>	<u>3,443</u>
Total	3,636	4,007
Vencimientos corrientes (Nota 7)	<u>(214)</u>	<u>(196)</u>
Total obligaciones a largo plazo	<u>3,422</u>	<u>3,811</u>

Los vencimientos futuros de obligaciones a largo plazo son como sigue:

	... Diciembre 31,...	
	<u>2008</u>	<u>2007</u>
	(en miles de U.S. dólares)	
2009		239
2010	<u>3,422</u>	<u>3,594</u>
Total	<u>3,422</u>	<u>3,833</u>

14. PROVISIONES PARA JUBILACIÓN Y DESAHUCIO

Un resumen de las provisiones para jubilación y desahucio es como sigue:

	... Diciembre 31,...	
	<u>2008</u>	<u>2007</u>
	(en miles de U.S. dólares)	
Jubilación patronal	254	209
Desahucio	<u>73</u>	<u>65</u>
Total	<u>327</u>	<u>274</u>

Provisión para Jubilación Patronal - De acuerdo con disposiciones del Código del Trabajo, los trabajadores que por veinte años o más hubieren prestado sus servicios en forma continuada o interrumpida, tendrán derecho a ser jubilados por sus empleadores sin perjuicio de la jubilación que les corresponde en su condición de afiliados al Instituto Ecuatoriano de Seguridad Social. Al 31 de diciembre del 2008 y 2007, la Compañía tiene registrada una provisión por dicho concepto sustentada

en un estudio actuarial preparado por un profesional independiente, basado en el método prospectivo, de la siguiente manera:

- a. Una reserva por obligaciones adquiridas para atender el pago de 39 trabajadores que al 31 de diciembre del 2008 tenían 10 años o más de trabajo (34 para el año 2007);
- b. Una reserva por el valor actual de las obligaciones futuras para 109 trabajadores que aún no completaban el requisito de tiempo de trabajo (109 para el 2007)

Para el cálculo, se consideraron una tasa anual de conmutación actuarial del 4% y una tasa de interés de capitalización de reservas del 6.50%.

Los movimientos de la provisión para jubilación patronal fueron como sigue:

	<u>2008</u> (en miles de U.S. dólares)	<u>2007</u>
Saldos al comienzo del año	209	207
Pagos efectuados		(16)
Provisión del año	<u>45</u>	<u>18</u>
Saldos al fin del año	<u>254</u>	<u>209</u>

Provisión para Desahucio - De acuerdo con disposiciones del Código del Trabajo, en los casos de terminación de la relación laboral por desahucio solicitado por el empleador o por el trabajador, el empleador bonificará al trabajador con el 25% del equivalente a la última remuneración mensual por cada uno de los años de servicio prestados a la misma empresa o empleador. Al 31 de diciembre del 2008 y 2007, la Compañía tiene registrada una provisión por dicho concepto sustentada en un estudio actuarial preparado por un profesional independiente.

Los movimientos de la provisión para desahucio fueron como sigue:

	<u>2008</u> (en miles de U.S. dólares)	<u>2007</u>
Saldos al comienzo del año	65	52
Pagos efectuados	(3)	(26)
Provisión del año	<u>11</u>	<u>39</u>
Saldos al fin del año	<u>73</u>	<u>65</u>

15. PATRIMONIO DE LOS SOCIOS

Capital Social - El capital social autorizado consiste de 686,849 de participaciones de US\$1 valor nominal unitario.

Reserva de Capital - Incluye los valores de las cuentas Reserva por Revalorización del Patrimonio y Reexpresión Monetaria originadas en la corrección monetaria del patrimonio y de los activos y pasivos no monetarios de años anteriores, respectivamente, transferidos a esta cuenta. Esta reserva puede ser total o parcialmente capitalizada. El saldo de esta cuenta no es disponible para el pago de dividendos en efectivo.

Reserva Legal - La Ley de Compañías requiere que por lo menos el 5% de la utilidad anual sea apropiado como reserva legal hasta que ésta como mínimo alcance el 20% del capital social. Esta reserva no es disponible para el pago de dividendos en efectivo pero puede ser capitalizada en su totalidad.

16. TRANSACCIONES SIGNIFICATIVAS CON COMPAÑÍAS RELACIONADAS

Las principales transacciones con compañías relacionadas, durante los años 2008 y 2007, se desglosan como sigue:

	Exterior	
	<u>2008</u>	<u>2007</u>
	(en miles de U.S. dólares)	
Compras:		
Plastro Irrigation Systems Ltd.	3,030	2,719
Plastro Chile	13	70
Plastro Perú		103
Plastro Argentina		3
Israriego Colombia		17
Total	<u>3,043</u>	<u>2,912</u>
Ventas:		
Plastro Perú	3,047	1,307
Israriego Colombia	980	1,102
Plastro Chile	92	
Plastro Irrigation Systems Ltd.	23	252
Plastro Argentina		16
Total	<u>4,143</u>	<u>2,677</u>
Intereses pagados:		
Plastro Irrigation Systems Ltd.	<u>337</u>	<u>344</u>
Comisiones pagadas:		
Israriego Colombia		65
Plastro Perú		53
Total	<u>-</u>	<u>118</u>
Otros ingresos:		
Plastro Irrigation Systems Ltd.	<u>-</u>	<u>16</u>

17. GARANTÍAS

Al 31 de diciembre del 2008, existe la siguiente garantía por obligaciones propias:

<u>Activos en Garantía</u>	<u>Valor</u> (en miles de U.S. dólares)	<u>Pasivos Garantizados</u>
Prenda comercial mercadería, terrenos y edificaciones	<u>5,570</u> (1)	Obligaciones por pagar a bancos a corto y largo plazo

(1) Corresponde al valor en libros.

18. COMPROMISO

El compromiso más importante de la Compañía, al 31 de diciembre del 2008, se detalla a continuación:

Convenio de Comercialización - En agosto del 2004, Israriago Cía. Ltda. y Danziger suscribieron un convenio por el cual la Compañía se compromete a comercializar los productos Danziger. Por dicha actividad, Israriago Cía. Ltda. recibe una comisión del 10% sobre los ingresos de las ventas efectivas de los productos Danziger.

19. DIFERENCIAS ENTRE REGISTROS CONTABLES Y ESTADOS FINANCIEROS ADJUNTOS

Para efectos de presentación de los estados financieros adjuntos con el año terminado el 31 de diciembre del 2008, la administración de la Compañía efectuó las siguientes compensaciones:

(en miles de U.S. dólares)

CUENTAS POR COBRAR COMERCIALES	
Según registros contables	7,039
Compensación de saldos con compañías relacionadas	<u>49</u>
Según estados financieros adjuntos	<u>6,990</u>
CUENTAS POR PAGAR	
Según registros contables	5,500
Compensación de saldos con compañías relacionadas	<u>(49)</u>
Según estados financieros adjuntos	<u>5,451</u>

20. EVENTOS SUBSECUENTES

Entre el 31 de diciembre del 2008 y la fecha de emisión de los estados financieros (marzo 31 del 2009) no se produjeron eventos que en opinión de la Administración pudieran tener un efecto importante sobre los estados financieros adjuntos.