

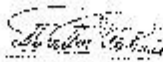
**COMPANIA LOGISTICA EURO-GAS SA.**  
**NOTAS A LOS ESTADOS FINANCIEROS**  
**CORRESPONDIENTE AL**  
**PERIODO TERMINADO AL 31 DE DICIEMBRE DEL 2017**

**CONTENIDO:**

- 1. ESTADOS FINANCIEROS**  
*Estado de Situación Financiera*  
*Estado de Resultados Integral*  
*Estado de Evolución del Patrimonio*  
*Estado de Flujo del Efectivo*
- 2. BASES PARA LA PRESENTACION DE CUENTAS ANUALES**
- 3. PRINCIPALES POLITICAS CONTABLES**
- 4. NOTAS FINANCIERAS**

**LOGISTICA ELIHO GAS S.A.**  
**ESTADO DE SITUACION FINANCIERA**  
**Al 31 DE DICIEMBRE DE 2017**  
 en dólares americanos

	Notas	2017	2016
<b>ACTIVOS</b>		<b>2.458,56</b>	<b>1.164,94</b>
Efectivo y equivalentes de alto riesgo	1	2.153,36	289,34
Cuentas por cobrar a clientes		292,07	520,00
Préstamos por cobrar		-	175,00
Activos por impuestos diferidos		55,00	-
Procedimientos legales		-	-
<b>TOTAL ACTIVOS</b>		<b>2.458,56</b>	<b>1.164,94</b>
<b>PASIVOS</b>		<b>1.188,36</b>	<b>572,54</b>
Cuentas por pagar proveedurías consolidadas		76,77	68,85
Obligaciones a largo plazo (Inajacopes)	2	856,09	308,39
Obligaciones con el IESS		124,17	115,30
Participación Integulares por pagar		111,57	-
Obligaciones contingentes		10,81	-
Pasivos por litigios pendientes		-	-
<b>TOTAL PASIVOS</b>		<b>1.188,36</b>	<b>572,54</b>
<b>PATRIMONIO</b>	3	<b>1.270,20</b>	<b>592,40</b>
Aportes para fondos de capitalización		-	-
Capital pagado		1.600,00	1.600,00
Reserva legal		77,47	9,69
Reservas acumuladas		174,34	107,34
(-) Pérdida acumulada		(521,53)	(89,89)
Utilidad (pérdida) del ejercicio		610,72	(411,74)
<b>TOTAL PATRIMONIO</b>		<b>1.270,20</b>	<b>592,40</b>
<b>TOTAL PASIVO Y PATRIMONIO</b>		<b>2.458,56</b>	<b>1.164,94</b>

  
 Srta. Mariela Vanzo  
 GERENTE GENERAL

  
 Ing. CPA Marco Huallata  
 CONTADOR GENERAL

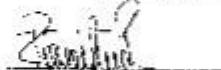
**LOGISTICA EURO SAS S.A.**  
**ESTADO DE RESULTADOS INTEGRAL**  
**AL 31 DE DICIEMBRE DE 2017**  
 en dólares americanos

	Notas	2017	2016
<b>INGRESOS ORDINARIOS</b>			
Ingresos Operacionales		5.500,00	-
Otros Ingresos		4.500,00	4.500,00
<b>COSTO DE VENTA</b>			
(-) Costo de Venta		-	-
<b>(a) UTILIDAD BRUTA EN VENTAS</b>		<b>10.000,00</b>	<b>4.500,00</b>
<b>(b) GASTOS OPERACIONALES</b>			
Gastos de Administración		(3.077,12)	(100,55)
Gastos de Venta		(6.112,75)	(4.771,13)
<b>(c) UTILIDAD OPERACIONAL</b>		<b>810,13</b>	<b>(431,74)</b>
<b>UTILIDAD O PERDIDA ANTES PARTICIPACIONES</b>		<b>810,13</b>	<b>(431,74)</b>
15% participación trabajadores		121,52	-
<b>UTILIDAD ANTES DE IMPUESTOS</b>		<b>688,61</b>	<b>(431,74)</b>
Gasto Impositivo a la renta corriente		10,81	-
<b>UTILIDAD DESPUES DE IMPUESTOS</b>		<b>677,80</b>	<b>(431,74)</b>
Reserva legal		67,78	-
<b>UTILIDAD (PERDIDA) NETA</b>		<b>610,02</b>	<b>(431,74)</b>

**CONGLACION TRIBUTARIA**

Base de cálculo Participación Trabajadores	810,13	-
15% participación trabajadores	(121,52)	-
Amortización de Penalties Tributarios	(389,47)	-
<b>UTILIDAD GRAVABLE</b>	<b>299,14</b>	-
Impuesto Corriente	65,81	-
(-) Retenciones del Ejercicio Fiscal	(55,00)	-
<b>IMPUESTO A LA RENTA POR PAGAR</b>	<b>10,81</b>	-

  
 Dra. Vilatuta Martha  
 GERENTE GENERAL

  
 Ing. CPA Vania Fustillo  
 CONTADOR GENERAL

**LOGISTICA EURO GAS S.A.**  
**ESTADOS DE FLUJO DE EFECTIVO - DIRECTO**  
**(DOLARES AMERICANOS)**

Por los años terminados en:

2017/2018:

**ACTIVIDADES DE OPERACIÓN**

95010001) Gastos empujados de las ventas de bienes y prestación de servicios	\$6,125.00
95010002) Pagos a proveedores por el suministro de bienes y servicios	\$-9,348.47
95010003) Otros pagos con entidades de operación	\$0.00
95010004) Ingresos y las ganancias pagados	\$0.00
95010005) Intereses pagados	\$0.00
95010006) Otros centros por actividades de operación	\$4,500.00
<b>9501) FLUJO DE EFECTIVO EN ACTIVIDADES DE OPERACIÓN</b>	<b>\$1,276.53</b>

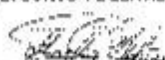
**ACTIVIDADES DE INVERSIÓN**

95020001) Adquisiciones de propiedades, planta y equipo	\$0.00
95020002) Compras de otros activos a largo plazo	\$0.00
95020003) Compras de activos intangibles	\$0.00
95020004) Otras entradas (salidas) de efectivo	\$0.00
<b>9502) FLUJO DE EFECTIVO EN ACTIVIDADES DE INVERSIÓN</b>	<b>\$0.00</b>

**ACTIVIDADES DE FINANCIAMIENTO**

95030001) Aporte en efectivo por aumento de capital	\$0.00
95030002) Otras entradas (salidas) de efectivo	\$587.09
95030003) Dividendos pagados	\$0.00
<b>9503) FLUJO DE EFECTIVO EN ACTIVIDADES DE FINANCIAMIENTO</b>	<b>\$587.09</b>

<b>9505) INCREMENTO (DISMINUCIÓN) NETO DE EFECTIVO Y EQUIVALENTES AL EFECTIVO</b>	<b>\$1,863.62</b>
<b>9506) EFECTIVO Y EQUIVALENTES AL EFECTIVO AL PRINCIPIO DEL PERIODO</b>	<b>\$289.94</b>
<b>9507) EFECTIVO Y EQUIVALENTES AL EFECTIVO AL FINAL DEL PERIODO</b>	<b>\$2,153.56</b>



**MARTHA VILATUNA**  
**GERENTE GENERAL**



**CECILIA FUSTILLOS**  
**CONTADOR GENERAL**



## INFORMACIÓN GENERAL

**LOGISTICA EURO GAS SA** es una Empresa legalmente constituida en el Ecuador, según escritura del 30 de enero del 2013 debidamente inscrita en el Registro Mercantil según número de repertorio 9922 con fecha 21 de marzo del 2013, La compañía tendrá por objeto social exclusivamente el transporte de carga pesada a nivel nacional, sujetándose a la ley Orgánica de transporte terrestre, tránsito y seguridad vial. El plazo de duración de la compañía es de 50 años contados a partir de la fecha de inscripción en el Registro Mercantil, pero podrá prorrogarse disolverse o liquidarse antes del plazo fijado.

**DOMICILIO PRINCIPAL DE LA EMPRESA:** la empresa presta sus servicios en la ciudad de Quito, calle Rosa Zarate y villavega No. E6-117.

**DOMICILIO FISCAL:** En la ciudad de Quito RUC. 1792432642001

**MONEDA DE CURSO LEGAL:** Dólares Americanos

## CONFORMACIÓN DEL CAPITAL:

La compañía tiene un capital social de un millón dólares de los Estados Unidos de América, dividido en mil acciones con un valor nominal de un dólar cada el mismo que ha sido pagado en su totalidad como se detalla a continuación:

ACCIONISTAS	NUMERO DE ACCIONES	CAPITAL SUSCRITO	CAPITAL PAGADO	PORCENTAJE
Alquinga de la Cruz Gustavo	340	340.00	340.00	34%
Chacipante Sana Blanca Teresa	330	330.00	330.00	33%
Villaluna Mateo Martha Yolanda	330	330.00	330.00	33%
TOTAL			\$ 1.000,00	100%

#### 4. NOTAS FINANCIERAS

##### 4.1 Efectivo y equivalentes

(Nota 1)

El detalle es como sigue:

Descripción	a 31 de diciembre de 2017	a 31 de diciembre de 2016
Caja	7.153,56	189,94
Bancos	-	-
<b>Total</b>	<b>7.153,56</b>	<b>189,94</b>

(i) Corresponde el dinero en efectivo con que cuenta la compañía con un saldo bancario de USD 1113,20 y en caja general un saldo de USD 1040,36, dicho valor servirá para pago al personal.

##### 4.1 Obligaciones Acumuladas Trabajadores

(Nota 2)

Descripción	a 31 de diciembre de 2017	a 31 de diciembre de 2016
Sueldos	396,89	398,59
Declina Tercer Sueldo	31,57	-
Declina Cuarto Sueldo	161,68	-
Vacaciones	263,45	-
<b>Total</b>	<b>853,59</b>	<b>398,59</b>

(ii) Corresponde a los valores pendientes de pago a Trabajadores Operativos y administrativos de la empresa y a las provisiones pendientes de percibirse adicionales que serán canceladas a inicio del año 2018.

### 4.3 Capital Social

El movimiento es como sigue:

IDENTICA EURO GAS S.A.  
ESTADO DE EVOLUCION DEL PATRIMONIO  
AL 31 DE DICIEMBRE DE 2017  
en dólares americanos

(Notes: 1.

[illegible]

## 5. APROBACION DE CUENTAS ANUALES

Estos estados financieros, han sido aprobados por la Gerencia General y posterior aprobación por la Junta General de Socios. Dichas cuentas anuales están extendidas en 8 hojas, (incluye: Estado de Situación Financiera, Estado de Resultados Integrales, Estado de Cambios en el Patrimonio, Estado de Flujo de Efectivo y Notas a los Estados Financieros, firmadas por el Gerente y Contador.