

POLVERAL S.A.

INFORME DEL GERENTE

Tabacundo, 15 de marzo del 2016

Conforme lo dispone el estatuto de la compañía y legislación vigente, en mi calidad de gerente general de la empresa POLVERAL S.A. Pongo a consideración de ustedes, el siguiente informe económico correspondiente al ejercicio del año 2015

ENTORNO INTERNACIONAL.

El desarrollo agrícola constituye uno de los instrumentos más eficaces para poner fin a la pobreza extrema, impulsar la prosperidad compartida y alimentar a una población que se espera llegue a 9000 millones de habitantes en 2050. El crecimiento del sector de la agricultura es entre dos y cuatro veces más efectivo que el de otros sectores para incrementar los ingresos de los más pobres. Se trata de algo importante para el 78 % de los pobres que viven en zonas rurales en el mundo y que dependen principalmente de la producción agrícola para su subsistencia.

La agricultura es también crucial para el crecimiento económico, ya que representa un tercio del producto interno bruto (PIB) y tres cuartas partes del empleo en África al sur del Sahara.

Sin embargo, tanto el crecimiento económico como la reducción de la pobreza impulsados por la agricultura se encuentran en riesgo, al igual que la seguridad alimentaria. Un clima cada vez más cálido podría causar una disminución de más del 25 % en el rendimiento de los cultivos. Además, las actividades agrícolas y los cambios en el uso del suelo son responsables de entre el 19 % y el 29 % de las emisiones mundiales de gases de efecto invernadero (GEI). Las medidas de mitigación en este sector son parte de la solución del cambio climático.

ENTORNO NACIONAL.

Durante la última década, la contribución del sector agropecuario en la economía nacional ecuatoriana ha representado un 8%, del PIB Agropecuario, con un crecimiento interanual del 4%. La estructura de este modelo económico se fundamenta en la producción de banano, café, cacao y flores, las actividades asociadas; Acuicultura, Pesca, Silvicultura y Producción Pecuaria; donde más del 50% de su producción ha sido relacionado a actividades exportables. El valor de las exportaciones son cuatro veces más altas que las importaciones agropecuarias, el superávit comercial se ha quintuplicado en la última década y media. Entre los principales productos exportados por el Ecuador se encuentran el camarón, banano, atún, cacao, rosas, aceite de palma y café; mientras que en las importaciones se destacan la torta de soya, trigo, pescado y aceite de soya.

Pese a las expectativas generadas, se espera que el PIB Agropecuario cierre en el 2015 con USD 6.07 mil millones a precios constantes y que su participación en la economía nacional aumente al 9%. Incremento sostenido por un crecimiento en la producción nacional del 4% y una mejora en la productividad del 6%. Los cultivos fundamentales de esta eficiencia productiva son el maíz duro seco, cacao y banano. Este crecimiento en la producción nacional y su relación directa con el comercio exterior generará un superávit comercial de USD 7.3 mil millones con un crecimiento en el volumen exportado del 4.4%. Sin embargo, se presenta una disminución en valor de las exportaciones de 3.4% (USD FOB 9.3 mil

millones). Los productos que presentan aumento en valor son el cacao (20%) y el banano (8.3%). Por el otro lado, las importaciones muestran una disminución tanto en volumen como en valor del 1.1% y 12% respectivamente, siendo la torta de soya y el aceite de soya los productos más destacados.

ENTORNO DE LA EMPRESA

Durante el periodo reportado y bajo el panorama económico mundial la administración emprendió en estrategias para continuar con las operaciones normales de la empresa. Entre algunos de los problemas que se han presentado en este periodo son la falta de liquidez, incremento de las cuentas por pagar.

En lo referente a la situación financiera de la Empresa al 31 de diciembre 2015, se presenta de manera comparativa en el siguiente resumen, en el cual se pueden visualizar las variaciones presentadas en el ejercicio económico reportado:

POLVERAL S.A.
ESTADO DE SITUACION FINANCIERA
AL 31 DE DICIEMBRE DEL 2015
Expresado en miles de dolares americanos


CUENTA	2015	2014	VARIACION	%
ACTIVO				
ACTIVO CORRIENTE	93,042.00	62,325.00	30,717.00	33%
Efectivo y bancos	34.00	9,656.00	(9,622)	-28300%
Cuentas por cobrar comerciales y	5,185.00	2,000.00	3,185	61%
otras cuentas por cobrar	35,096.00	31,472.00	3,624	10%
Inventarios	34,457.00	7,150.00	27,307	79%
Impuestos anticipados	18,270.00	12,047.00	6,223	34%
Otros Activos	-	-	-	0%
PROPIEDAD PLANTA Y EQUIPO	2,560,759.00	1,997,280.00	563,479.00	22%
Terreno	1,953,687.00	1,953,687.00	-	0%
Muebles y Enseres	785.00	785.00	-	0%
Maquinaria	61,230.00	47,641.00	13,589	22%
Equipo de Computacion	1,201.00	1,201.00	-	0%
Edificios	562,206.00	-	562,206	100%
Instalaciones	1,824.00	-	1,824	100%
(-) Depreiciacion Acumulada	(20,174.00)	(6,034.00)	(14,140)	70%
TOTAL ACTIVO	2,653,801.00	2,059,605.00	594,196.00	22%

PASIVO

PASIVO CORRIENTE:	20,380.00	28,671.00	(8,291.00)	-41%
Proveedores	6,016.00	17,924.00	(11,908)	-198%
Obligaciones Fiscales	37.00	363.00	(326)	-881%
Obligaciones IESS	546.00	1,052.00	(506)	0%
Provisiones Sociales	9,947.00	6,230.00	3,717	0%
Cuentas por Pagar	3,834.00	3,102.00	732	19%
 PASIVO LARGO PLAZO	 2,452,654.00	 2,309,589.00	 143,065.00	 6%
Accionistas	2,338,569.00	2,309,589.00	28,980	1%
Cuentas por Pagar Denis Tijomirov	114,085.00	-	114,085	100%
 PATRIMONIO	 180,767.00	 (278,653.00)	 459,420.00	 254%
Capital social	800.00	800.00	-	0%
Superavit Revalorizacion PPE	562,206.00	-	562,206	0%
Resultados Acumulados	(279,454.00)	(71,694.00)	(207,760)	0%
Resultados del Periodo	(102,785.00)	(207,759.00)	104,974	-102%
 TOTAL PASIVO + PATRIMONIO	 2,653,801.00	 2,059,607.00	 594,194.00	 22%




Ing. Oviedo Vivar Julio Cesar
Gerente General




Sra. Guacá Jimena
Contadora General

POLVERAL S.A.
ESTADO DE RESULTADO INTEGRAL
AL 31 DE DICIEMBRE DEL 2014
Expresado en miles de dolares americanos

CUENTA	2015	2014	VARIACION	%
INGRESOS	301,625.00	141,890.00		
INGRESOS OPERACIONALES				
Ventas Locales	298,168.00	141,853.00	156,315	52%
INGRESOS NO OPERACIONALES				
Otros Ingresos	3,457.00	37.00	3,420	99%
EGRESOS	404,411.00	349,650.00		
Costo de Produccion	265,659.00	207,769.00	57,890	22%
Gastos Operacionales	138,460.00	141,422.00	(2,962)	-2%
Gastos no Operacionales	292.00	459.00	(167)	-57%
RESULTADO DEL EJERCICIO	(102,786.00)	(207,769.00)	104,974	-102%


Ing. Oviedo Vivar Julio Cesar
Gerente General


Sra. Guadán Jimena
Contadora General

El capital de trabajo del año 2016 es positivo si tomamos en cuenta el siguiente cálculo:

CT= Activo Corriente - Pasivo Corriente

CT= 93.042 – 20.380

CT= 72.662

Para el caso de la empresa el resultado es positivo por lo que es capaz de realizar sus operaciones normales.

Liquidez= $\frac{\text{Activo Corriente}}{\text{Pasivo Corriente}}$

L= $\frac{93.042}{20.380}$

L= 4.57

El porcentaje que evidencia la existencia de liquidez para la Empresa al descontar sus obligaciones corrientes, permite afrontar el pago de las deudas de la empresa.

$$\text{Endeudamiento} = \frac{\text{Pasivo Total}}{\text{Activo Total}}$$

$$\text{Endeudamiento} = \frac{2'473,034}{2'653,801}$$

$$\text{Endeudamiento} = 0.93$$

Esta razón financiera nos indica que el total de pasivos de la Compañía se encuentran totalmente cubiertos frente a la totalidad de activos que posee.

De esta manera, he presentado a ustedes el informe de gestión de este año, como una muestra de transparencia y apertura de nuestra labor y de manera especial, como un agradecimiento al invaluable apoyo recibido por parte de ustedes.


Ing. Julio Oviedo Vivar
GERENTE GENERAL