



BAKER TILLY ECUADOR

Av. Amazonas 4600 y Pereira
Edificio Casa Vivanco Oficina 502
Tel: 593-2-2266283 / 593-2-2266284
P.O.Box 17-07-8933
info@bakertillyecuador.com
www.bakertillyecuador.com

INFORME DE LOS AUDITORES INDEPENDIENTES

A los Socios

Corpide Corporación Publicitaria Integral Delta Cia. Ltda.

- 1.- Hemos auditado los balances generales adjuntos de Corpide Corporación Publicitaria Integral Delta Cia. Ltda., al 31 de diciembre de 2008 y 2007 y los correspondientes estados de resultados, de evolución de las cuentas patrimoniales y de flujos de efectivo por los ejercicios anuales terminados en esas fechas. Los estados financieros son responsabilidad de la Administración de la Compañía. Nuestra responsabilidad es expresar una opinión sobre dichos estados, basados en nuestras auditorías.
- 2.- Nuestras auditorías fueron efectuadas de acuerdo con las Normas Ecuatorianas de Auditoría. Estas normas requieren que una auditoría sea diseñada y ejecutada con el fin de obtener certeza razonable de si los estados financieros no contienen exposiciones erróneas o inexactas de carácter significativo. Una auditoría incluye el examen, en base a pruebas selectivas, de la evidencia que soporta a las cantidades y a las revelaciones presentadas en los estados financieros. Incluye también, la evaluación de los principios de contabilidad utilizados y de las estimaciones contables hechas por la Administración, así como un análisis de la presentación general de los estados financieros. Consideramos que nuestras auditorías proveen una base razonable para expresar una opinión.
- 3.- La Compañía es propietaria del 99% de las acciones de la empresa Publipromueve S.A. La Norma Ecuatoriana de Contabilidad 19 requiere que los estados financieros se presenten consolidados con los de sus subsidiarias. El informe de los estados financieros consolidados al 31 de diciembre de 2007 fue emitido con fecha 7 de mayo de 2008. A la fecha de este informe, los estados financieros consolidados del año 2008 están siendo auditados. Los estados financieros individuales de la Compañía, adjuntos, se presentan con el objetivo único de cumplir con las normativas legales societarias y tributarias vigentes y no se presentan consolidados con los de las subsidiarias.
- 4.- En nuestra opinión, excepto por el efecto en los estados financieros individuales por la no presentación de información consolidada, los estados financieros arriba mencionados presentan razonablemente, en todos sus aspectos importantes, la situación financiera de Corpide Corporación Publicitaria Integral Delta Cia.Ltda., al 31 de diciembre de 2008 y 2007, los resultados de sus operaciones, la evolución de sus cuentas patrimoniales y sus flujos de efectivo, por los ejercicios terminados a esas fechas de conformidad con Normas Ecuatorianas de Contabilidad.



BAKER TILLY ECUADOR

Av. Amazonas 4600 y Pereira
Edificio Casa Vivanco Oficina 502
Tel: 593-2-2266283 / 593-2-2266284
P.O.Box 17-07-8933
info@bakertillyecuador.com
www.bakertillyecuador.com

- 5.- El Informe de los auditores independientes acerca del cumplimiento de las obligaciones tributarias, requerido en la Ley de Régimen Tributario Interno se emitirá por separado.

Quito, 10 de Abril de 2009

Baker Tilly Ecuador Cía.Ltda.
An independent member of Baker Tilly International

Baker Tilly Ecuador

RNAE 470

CPA Ing. Hernán Sánchez
Socio
Matrícula 22459



Corpide Corporación Publicitaria Integral Delta Cia. Ltda.


BALANCES GENERALES

Al 31 de diciembre de 2008 y 2007

	Nota	2,008	2007
		US\$	US\$
ACTIVOS			
Efectivo y equivalentes	3	1,031,138	7,057
Cuentas por cobrar			
Clientes	4	201,821	831,676
Empleados		30,204	26,953
Compañías relacionadas	16	269,797	998,608
Deudores varios	5	121,232	62,802
Pagos anticipados	6	280,117	378,939
Impuestos prepagados	7	307,386	478,927
Total de Activos Corrientes		2,241,695	2,784,962
Propiedades y Equipos	8	80,823	31,960
Inversiones Permanentes	9	363,592	226,456
TOTAL DE ACTIVOS		2,686,110	3,043,378



Ing Pablo Salazar
Gerente General



Eduardo Quiña
Contador

Corpide Corporación Publicitaria Integral Delta Cia. Ltda.


BALANCES GENERALES

Al 31 de diciembre de 2008 y 2007

	Nota	2,008	2007
		US\$	US\$
PASIVOS			
PASIVOS CORRIENTES			
Sobregiros bancarios		36,330	64,130
Cuentas por pagar proveedores y otros	10	1,278,239	1,505,067
Compañías relacionadas	16	270,773	520,379
Impuestos por pagar	11	161,389	215,796
Pasivos acumulados	12	71,264	85,460
Total de pasivos corrientes		1,817,995	2,390,832
Provisión jubilación patronal y desahucio	13	279,534	220,125
TOTAL PASIVOS		2,097,529	2,610,957
PATRIMONIO		588,581	432,421
TOTAL PASIVOS Y PATRIMONIO		2,686,110	3,043,378



Ing. Pablo Salazar
Gerente General



Eduardo Quiña
Contador

Corpide Corporación Publicitaria Integral Delta Cia. Ltda.

ESTADOS DE RESULTADOS

Por los ejercicios anuales terminados el
31 de diciembre de 2008 y 2007


	Nota	2008	2007
		US\$	US\$
Venta de servicios		13,079,805	13,476,107
Costos de ventas		10,828,076	11,415,765
UTILIDAD BRUTA		2,251,729	2,060,342
GASTOS			
Administración y Ventas		2,206,142	1,834,935
Total de Gastos		2,206,142	1,834,935
RESULTADO DE LAS OPERACIONES		45,587	225,407
Otros ingresos		171,976	76,911
RESULTADO ANTES DE LA PARTICIPACIÓN DE LOS TRABAJADORES EN LAS UTILIDADES Y DEL IMPUESTO A LA RENTA		217,563	302,318
15% Participación a los trabajadores en las utilidades	15	24,181	44,959
Impuesto a la renta	15	37,222	57,939
UTILIDAD NETA DEL EJERCICIO		156,160	199,420

Utilidad por participación


17

0.42

0.71





Ing. Pablo Salazar
Gerente General



Eduardo Quiña
Contador

Corpide Corporación Publicitaria Integral Delta Cia. Ltda.
ESTADOS DE EVOLUCION DE LAS CUENTAS PATRIMONIALES
 Por los ejercicios anuales terminados al 31 de diciembre de 2008 y 2007

	Capital Social Nota 14	Reserva Legal	Reserva de Capital	Resultados Acumulados	Resultados del Ejercicio	Total
Saldo al 31 de diciembre del 2006	280,000	6,585	48,000	(178,479)	76,895	233,001
Transferencia a Resultados Acumulados		3,845		73,050	(76,895)	0
Resultados del Ejercicio					199,420	199,420
Saldo al 31 de diciembre del 2007	280,000	10,430	48,000	(105,429)	199,420	432,421
Transferencia a Resultados Acumulados				189,449	(189,449)	
Reserva Legal		9,971			(9,971)	
Incremento de Capital	95,000	(10,980)		(84,020)		
Resultados del Ejercicio					156,160	156,160
Saldo al 31 de diciembre del 2008	375,000	9,421	48,000	(0)	156,160	588,581



 Jorge Pablo Salazar
 Gerente General

Eduardo Quiña
 Contador

Las notas adjuntas son partes integrantes de los estados financieros.

Corpide Corporación Publicitaria Integral Delta Cia. Ltda.


ESTADOS DE FLUJOS DE EFECTIVO

Por los ejercicios anuales terminados el

31 de diciembre de 2008 y 2007

	2008	2007
	US\$	US\$
ACTIVIDADES DE OPERACIÓN		
Efectivo recibido de clientes	13,707,450	13,163,442
Efectivo pagado a proveedores empleados e impuestos	(13,082,760)	(13,239,512)
Otros ingresos y egresos - netos	171,976	76,911
Efectivo proveniente de las actividades de operación	796,666	840
ACTIVIDADES DE INVERSIÓN		
Adquisiciones de propiedades y equipos	(86,854)	(7,859)
Inversiones permanentes	(137,135)	3,789
Efectivo neto usado en las actividades de inversión	(223,989)	(4,070)
ACTIVIDADES DE FINANCIAMIENTO		
Financiamiento (pagado)/recibido	451,404	(400,427)
Efectivo recibido / (pagado) por actividades de financiamiento	451,404	(400,427)
Efectivo neto proveniente de (usado en)/ las actividades de	451,404	(400,427)
Aumento/(reducción) del efectivo y sus equivalentes	1,024,081	(403,656)
Efectivo y equivalentes al inicio del año	7,057	410,713
Efectivo y equivalentes al final del año	1,031,138	7,057


Ing Pablo Salazar
Gerente General


Eduardo Quiña
Contador


Corpide Corporación Publicitaria Integral Delta Cia. Ltda.

ESTADOS DE FLUJOS DE EFECTIVO


Conciliación del resultado del año con el flujo proveniente de las operaciones

Por los ejercicios anuales terminados el
31 de diciembre de 2008 y 2007

	2,008	2007
	US\$	US\$
Resultado del ejercicio	156,160	199,420
Partidas que no representan movimiento de efectivo		
Provisiones de impuestos y 15% Trabajadores	61,403	102,898
Provisiones para cuentas incobrables	2,208	8,602
Provision jubilación y desahucio	59,409	62,203
Depreciaciones	37,991	32,780
Cambios netos en activos y pasivos operativos		
Cuentas por cobrar, netas de anticipos recibidos de clientes	668,036	(677,102)
Obligaciones con trabajadores	(41,628)	4,980
Cuentas por pagar	(226,825)	404,226
Impuestos anticipados y por pagar	79,913	(137,167)
Efectivo neto provisto actividades de operación	796,666	840



Ing Pablo Salazar
Gerente General



Eduardo Quiña
Contador

Corpide Corporación Publicitaria Integral Delta Cia. Ltda.**NOTAS A LOS ESTADOS FINANCIEROS**

Al 31 de diciembre de 2008 y 2007

NOTA 1 - OPERACIONES

La compañía fue constituida el 14 de junio de 1985. Su actividad principal es realizar actividades relacionadas con la investigación, planificación, creación e implementación de publicidad y estrategias de promoción y propaganda general o específicas, con la prestación de servicios en materia de mercadotecnia y con la elaboración, importación, comercialización, arrendamiento y distribución de vallas metálicas, avisos, rotulación, señales, letreros y materiales publicitarios.

Durante el año 2008, los mercados financieros internacionales, principalmente el de los Estados Unidos de América, han venido sufriendo una importante crisis que ha tenido como consecuencias hasta el momento, entre otras, la quiebra o reestructura de varias instituciones financieras reconocidas mundialmente, el retroceso en los índices bursátiles de las principales bolsas de valores y el impacto creciente en los niveles de actividad económica general. En el último semestre del año 2008, esta crisis mundial ha afectado la economía del Ecuador principalmente en lo relacionado a la disminución sustancial en el precio del petróleo, principal fuente de ingresos del Presupuesto General del Estado; caída en las remesas de los migrantes que recibe el país; moratoria en el pago de ciertos tramos de deuda externa pública; creciente incremento en el gasto corriente; e importante déficit presupuestario aún sin fuentes de financiamiento; entre otros factores que han hecho que el País entre en un proceso caracterizado, entre otros aspectos, por incrementos en las tasas de inflación, calificación del país como de alto riesgo, encarecimiento y acceso restringido a líneas internacionales de crédito, disminución de la actividad económica general y un creciente y significativo déficit en la balanza comercial del País. Aunque el País se encuentra efectuando ajustes, de no existir circunstancias que detengan o atenúen las condiciones descritas, la situación podría deteriorarse más durante el año 2009. Sin embargo, la Administración considera que la situación antes indicada no ha originado impactos significativos en las operaciones de la Compañía al 31 de diciembre de 2008. Para el año 2009 se efectuará un seguimiento a la evolución de la situación antes descrita con el fin de evaluar las medidas operativas y financieras a seguir, acorde a las circunstancias. Los estados financieros adjuntos deben ser leídos considerando las circunstancias descritas.

NOTA 2 - POLÍTICAS CONTABLES SIGNIFICATIVAS

a. Bases fundamentales

Los estados financieros han sido preparados con base en las Normas Ecuatorianas de Contabilidad y están basados en el principio del costo histórico, modificado para los saldos generados hasta el 31 de marzo de 2000, fecha en la cual los registros contables fueron convertidos a dólares estadounidenses, de acuerdo con las directrices de ajuste y conversión establecidas en las NEC 16 y 17.

Los estados financieros adjuntos, expresados en dólares estadounidenses, son presentados en forma comparativa en base a los requerimientos de la NEC No. 1

b. Uso de estimaciones

La preparación de estados financieros de acuerdo con las Normas Ecuatorianas de Contabilidad requiere que la Administración efectúe estimaciones que inciden en la valuación de determinados activos y pasivos y en la determinación de los resultados, así como en la revelación de pasivos contingentes. Debido a la subjetividad inherente en este proceso contable, los resultados reales pueden diferir de los montos estimados por la Administración.

c. Gastos pagados por anticipado

Los valores pagados por adelantado a proveedores, seguros e impuestos anticipados, se encuentran expresados a su valor histórico.

d. Propiedades y equipos

Se muestran al costo histórico o valor ajustado y convertido a dólares de acuerdo con lo establecido en la NEC 17, según corresponda, menos la depreciación acumulada.

Corpide Corporación Publicitaria Integral Delta Cia. Ltda.

NOTAS A LOS ESTADOS FINANCIEROS

Al 31 de diciembre de 2008 y 2007

En el momento de una venta o retiro, el valor del bien y su depreciación acumulada se descargan de las cuentas correspondientes y el resultado de dichas transacciones se registra cuando se causa. Los gastos de mantenimiento y reparaciones menores se cargan a los resultados del año.

La depreciación se registra con cargo a los costos y gastos del ejercicio utilizando el método de línea recta y las siguientes tasas:

	Tasas
Equipos de oficina	10%
Equipos de computación	33%

La Compañía considera que el método de depreciación y las tasas utilizadas son adecuados para depreciar el valor de los activos durante su vida útil estimada.

El saldo neto de las propiedades y equipo no excede, en su conjunto, el valor de realización del rubro.

e. Inversiones permanentes

Las inversiones en acciones de compañías subsidiarias se muestran al costo histórico o al valor ajustado y convertido a dólares de acuerdo con lo establecido en la NEC 17, según corresponda, el cual no excede los valores patrimoniales proporcionales de las entidades receptoras de las inversiones. Las utilidades generadas por las subsidiarias son reconocidas por la compañía matriz cuando éstas son distribuidas al accionista en la forma de dividendos en efectivo, mientras que las pérdidas netas devengadas por las subsidiarias son reconocidas por el accionista solo cuando tales pérdidas reducen el valor patrimonial de la inversión por debajo de su costo. Las ganancias o pérdidas generadas por la Compañía en las operaciones efectuadas con sus subsidiarias son reconocidas en los resultados del año.

La Compañía es propietaria del 99% de las acciones de la empresa Publipromueve S.A.. La Norma Ecuatoriana de Contabilidad No.19 requiere que los estados se presenten consolidados con los de sus subsidiarias; sin embargo los estados financieros de la compañía no se presentan consolidados sino en forma individual para cumplir con las normas legales, societarias y tributarias vigentes. La compañía consolida sus estados financieros con Publipromueve S.A. y Strategic Media Planning Planimédios S.A.

La compañía Publipromueve S.A. es propietaria del 60% de las acciones de Strategic Media Planning Planimédios S.A.

f. Impuesto a la renta

La provisión para impuesto a la renta se calcula mediante la tasa de impuesto aplicable a las utilidades gravables y se carga al resultado del año en que se devenga con base en el impuesto por pagar exigible. Las normas tributarias vigentes establecen una tasa de impuesto del 25% de las utilidades gravables. Para el ejercicio 2008, dicha tasa se redujo al 15% debido a que las utilidades fueron reinvertidas.

g. Participación de los trabajadores en las utilidades

Se registra anualmente una provisión para el pago de participación de trabajadores en las utilidades del ejercicio reportado, aplicando una tasa del 15% sobre la utilidad antes de impuestos.

h. Jubilación Patronal

El costo de este beneficio obligatorio a cargo de la Compañía para los empleados es contabilizado mediante la constitución de una provisión con cargo a los resultados del ejercicio. El monto es determinado en base a un estudio actuarial practicado por un profesional independiente debidamente calificado. Dicha provisión se constituye únicamente para los empleados con más de 10 años de servicio.

Corpide Corporación Publicitaria Integral Delta Cia. Ltda.**NOTAS A LOS ESTADOS FINANCIEROS**

Al 31 de diciembre de 2008 y 2007

j. Reserva de Capital

La Reserva de capital podrá capitalizarse en la parte que exceda las pérdidas acumuladas al cierre del ejercicio, previa resolución de la Junta General de Accionistas. Esta reserva no está disponible para distribución de dividendos ni podrá utilizarse para pagar el capital suscrito no pagado, y es reintegrable a los accionistas al liquidarse la Compañía.

k. Reserva Legal

Según las normas societarias, la Compañía debe apropiar por lo menos un 5 % de la utilidad anual hasta completar un 50% del capital pagado. Esta reserva puede ser capitalizada o utilizada para absorber pérdidas, pero no puede ser repartida como utilidad

l. Ingresos por servicios

Corresponde a facturación realizada a sus clientes por servicios ordenados de publicidad, a través de distintos medios de comunicación, así como elaboración de material publicitario audiovisual y gráfico. Los ingresos se registran cuando se realizan.

m. Costos por servicios

Corresponde a los costos pagados a los distintos medios de comunicación. Los costos se registran cuando se devengan.

NOTA 3 - EFECTIVO Y EQUIVALENTES	2008	2007
	US\$	US\$
Caja Chica	150	150
Depósitos en otras instituciones (1)	1,030,988	6,907
Saldo al 31 de diciembre	1,031,138	7,057

(1) Conformado principalmente por:

Institución	Fecha Inicio	Fecha Vencimiento	Tasa interés	Valor
Diners Club del Ecuador S.A.	15/12/2008	17/12/2009	5%	301,196
Banco Pichincha Miami	30/12/2008	20/01/2009	3%	723,792

NOTA 4 - CLIENTES	2008	2007
	US\$	US\$
Clientes (1)	232,465	860,111
Provisión cuentas incobrables (2)	(30,644)	(28,436)
Saldo al 31 de diciembre	201,821	831,676

(1) Al 31 de diciembre de 2008, los principales clientes que conforman este rubro son: Hasbro Latinoamérica por US\$ 101.013; Lan Guayaquil por US\$ 55.567 y Hewlett Packard por US\$ 31.708

Corpide Corporación Publicitaria Integral Delta Cia. Ltda.**NOTAS A LOS ESTADOS FINANCIEROS**

Al 31 de diciembre de 2008 y 2007

(2) El movimiento de la provisión de cuentas incobrables se muestra a continuación:

	2008	2007
	US\$	US\$
Saldo al 1 de enero	28,436	19,834
Más provisiones	2,208	8,602
Saldo al 31 de diciembre	30,644	28,436

NOTA 5 - DEUDORES VARIOS	2008	2007
	US\$	US\$
Otras Cuentas por cobrar (1)	121,232	62,802
Saldo al 31 de diciembre	121,232	62,802

(1) Conformado principalmente por Nota de Crédito N. 98036 entregada por el SRI con fecha 11 de diciembre de 2008 por un valor que asciende a US\$ 112.774, por concepto de Devoluciones de retenciones en la fuente del año 2007.

NOTA 6 - PAGOS ANTICIPADOS	2008	2007
	US\$	US\$
Seguros anticipados	4,541	4,686
Costos Prepagados (1)	195,464	24,253
Cratel C.A.		350,000
Editores e Impresores Edimpres S.A. (2)	80,112	
Saldo al 31 de diciembre	280,117	378,939

(1) Conformado principalmente por valores prepagados a: El Comercio por US\$ 36.098; El Universo por US\$ 34.582 y Cratel C.A. por US\$ 15.753

(2) Valor entregado a Edimpres S.A. para estabilizar los precios y tarifas para publicación en la prensa.

NOTA 7 - IMPUESTOS PREPAGADOS	2008	2007
	US\$	US\$
Retenciones en la fuente de Impuesto a la Renta 2004		88,175
Retenciones en la fuente de Impuesto a la Renta 2005		71,188
Retenciones en la fuente de Impuesto a la Renta 2006		126,686
Retenciones en la fuente de Impuesto a la Renta 2007 (1)	137,556	174,299
Retenciones en la fuente de Impuesto a la Renta 2008	169,830	
Crédito tributario (IVA)		18,579
Saldo al 31 de Diciembre	307,386	478,927

(1) En el año 2008 se inició el trámite de devolución de impuesto a la renta, ante el Servicio de Rentas Internas; No. de trámite 11701200856396

Corpide Corporación Publicitaria Integral Delta Cia. Ltda.

NOTAS A LOS ESTADOS FINANCIEROS

Al 31 de diciembre de 2008 y 2007

NOTA 8 - PROPIEDADES Y EQUIPOS

	Costo	Depreciación Acumulada	Valor Neto 2008	Valor Neto 2007
	US\$	US\$	US\$	US\$
Equipo de Oficina	17,435	(14,767)	2,668	4,977
Equipos de Computación	122,973	(44,819)	78,155	26,983
	140,408	(59,586)	80,823	31,960

El movimiento del costo y la depreciación acumulada en el año 2008 se muestra en el siguiente cuadro:

	Costo US\$	Depreciación Acumulada US\$
Saldo al 1 de enero de 2007	90,103	(58,143)
Más adiciones	86,854	(37,991)
Menos bajas	(36,549)	36,549
Saldo al 31 de diciembre de 2007	140,408	(59,586)

NOTA 9 - INVERSIONES PERMANENTES

	No. Acciones	2008 US\$	2007 US\$
Banco Pichincha C.A. (1)	36,540		22,935
Publipromueve S.A. (2)	200,799	203,521	203,521
Interdín S.A.	1	71	
Cidral S.A. (Aporte para Futuras Capitalizaciones) (3)		160,000	
Saldo al 31 de diciembre		363,592	226,456

(1) Estas acciones fueron vendidas con fecha 26 de marzo de 2008, generando una utilidad que asciende a US\$ 53.799

(2) La Compañía posee 200. 799 acciones registradas al costo ajustado y traducido a dólares según lo establecido en NEC 17, inversión que equivale al 99% del patrimonio de Publipromueve S.A.

(3) Corresponden a aportes para futura capitalización, de acuerdo a acta de fecha 01 de agosto de 2008, a una tasa de 8% de interés anual

Publipromueve S.A. al 31 de diciembre, revela las siguientes cifras en sus estados financieros:

	2008 US\$	2007 US\$
Total Activos	959,146	715,931
Total Pasivos	502,262	311,390
Patrimonio	456,883	404,541
Capital	267,000	200,800
Reserva legal	5,056	5,501
Reserva de capital	108,614	108,614

Corpide Corporación Publicitaria Integral Delta Cia. Ltda.**NOTAS A LOS ESTADOS FINANCIEROS**

Al 31 de diciembre de 2008 y 2007

Resultados acumulados	23,871	23,871
Resultados del ejercicio	52,342	65,755

NOTA 10 - CUENTAS POR PAGAR PROVEEDORES Y OTROS	2008	2007
	US\$	US\$
Medios de televisión (1)	237,833	656,613
Medios radio (2)	314,727	241,614
Medios revistas	47,513	32,576
Productoras	30,184	53,821
Imprentas (3)	390,103	146,819
Servicios Generales	19,375	16,975
Servicios Técnicos	10,409	
Producción Gráfica (4)	226,984	354,963
Otras cuentas por pagar	1,111	1,686
Saldo al 31 de diciembre	1,278,239	1,505,067

En el 2008:

(1) Incluye principalmente saldos por pagar a Ecuavisa Guayaquil por US\$ 74.833; Ecuavisa Quito por US\$ 91.258 y Telecuatro (GYQ) por 52.868

(2) Incluye principalmente saldos por pagar a Radio Canela por US\$ 10.432; Radio Disney por US\$ 15.779; Radio La Red por US\$ 18.117; Radio Platinum por US\$ 10.738 y Radio Sucesos por US\$ 14.544

(3) Incluye principalmente cuentas por pagar a Soboc Grafic por US\$ 116.112; Yage por US\$ 65.116; Letrasigma por US\$ 33.076 y Punto Gráfico por US\$ 3.651

(4) Incluye principalmente saldos por pagar a Induvallas por US\$ 63.910; Accentuer por US\$ 31.340 y Centros Comerciales del Ecuador por US\$ 26.400

NOTA 11 - IMPUESTOS POR PAGAR	2008	2007
	US\$	US\$
Retención en la fuente	124,167	157,857
Impuesto a la renta anual por pagar	37,222	57,939
Saldo al 31 de diciembre	161,389	215,796

Corpide Corporación Publicitaria Integral Delta Cia. Ltda.**NOTAS A LOS ESTADOS FINANCIEROS**

Al 31 de diciembre de 2008 y 2007

NOTA 12 - PASIVOS ACUMULADOS	2008	2007
	US\$	US\$
Décimo tercer sueldo (1)	5,360	4,057
Décimo cuarto sueldo (1)	3,242	2,015
Vacaciones (1)	2,667	
Aporte patronal	7,842	6,215
Aporte personal	6,035	4,783
Fondos de reserva (1)	20,526	21,693
Obligaciones con el IESS	1,411	1,388
15% Participación de trabajadores en las utilidades	24,181	44,959
Sueldo por pagar		350
Saldo al 31 de diciembre	71,264	85,460
(1) El movimiento de los pasivos acumulados es como sigue		
	2,008	2,007
	US\$	US\$
Saldo al 1 de enero	27,765	31,237
Más Provisiones	144,313	97,400
Menos Pagos	(140,283)	(100,872)
Saldo al 31 de diciembre	31,795	27,765

NOTA 13 - PROVISIÓN JUBILACIÓN PATRONAL Y DESAHUCIO

El movimiento de la provisión para jubilación patronal y desahucio se muestra en el siguiente cuadro:

	2008	2007
	US\$	US\$
Saldo al 1 de enero	220,125	157,922
Más Provisión del ejercicio (1)	59,409	62,203
Saldo al 31 de diciembre	279,534	220,125

(1) En el año 2008 la provisión para jubilación patronal, fue calculada considerando un porcentaje de interés del 4% acorde al sector al cual pertenece la compañía, utilizando el método actuarial de costeo de crédito unitario proyectado. Ver Nota 2, literal h. Adicionalmente, incluye la provisión para desahucio correspondiente al año 2008, sustentado a través de un estudio actuarial.

NOTA 14 - CAPITAL SOCIAL

El capital suscrito y pagado al final del 2008 es de 375.000 acciones de un valor nominal de US\$ 1 cada una.

Corpide Corporación Publicitaria Integral Delta Cia. Ltda.**NOTAS A LOS ESTADOS FINANCIEROS**

Al 31 de diciembre de 2008 y 2007

NOTA 15 - SITUACIÓN TRIBUTARIA

La Compañía ha registrado la provisión para el pago 15% de participación de los trabajadores en las utilidades e impuesto a la renta anual por el período terminado al 31 de diciembre de la siguiente forma:

	2008	2007
	US\$	US\$
Utilidad del Ejercicio	217,563	302,318
Menos: Provisión 15% Trabajadores	(24,181)	(44,959)
Menos: Ingresos Exentos	(56,357)	
Más: Otras partidas conciliatorias	11,865	11,992
Base imponible Impuesto Renta	148,890	269,351
Provisión Impuesto a la Renta (1)	37,222	57,939

(1) Las normas tributarias vigentes establecen una tarifa del 25% de las utilidades gravables, la cual se reduce al 15% si las utilidades son reinvertidas por el contribuyente. La compañía utilizó una tarifa del 25% para establecer el impuesto a la renta del año 2008 y del 15% para el 2007.

Se encuentran pendientes de fiscalización los ejercicios 2005 a 2008

Cambios en el Régimen legal tributario

El 29 de diciembre de 2007, se publicó la Ley Reformatoria para la Equidad Tributaria del Ecuador, en el Registro Oficial NO. 242. Esta ley fue aprobada por la Asamblea Constituyente, e incluye, entre otros temas, modificaciones importantes al Código Tributario, a la Ley de Régimen Tributario Interno, en lo referente al impuesto a la Renta, Impuesto al Valor Agregado y Consumos Especiales, así como la creación de nuevos impuestos reguladores, que incluye un impuesto a la salida de divisas. Esta Ley entró en vigencia a partir del 1 de enero de 2008 y durante el año 2008 ha sido sometida a reformas e interpretaciones. La Ley ha sido reglamentada y los respectivos reglamentos han sido de igual forma reformados durante el año. Adicionalmente a las reformas se han emitido una serie de resoluciones por parte de la Autoridad Tributaria. El marco normativo tributario del año 2007 no es comparable al del 2008.

En los años 2007 y 2008, la compañía no tiene transacciones con compañías relacionadas domiciliadas en el exterior, que determinen la necesidad de realizar un Estudio de Precios de Transferencias.

NOTA 16 - TRANSACCIONES CON PARTES RELACIONADAS

El resumen de las principales transacciones con entidades relacionadas en el 2007 es como sigue

	2,008	2,007
	US\$	US\$
Ventas de servicios (1)	12,841,867	11,513,484
Servicios recibidos (2)	1,973,282	3,248,804

En el 2008 incluye principalmente:

- (1) Ventas al Banco Pichincha C.A. por US \$. 4.589.761
- Diners Club del Ecuador S.A. SF por US \$. 6.606.267
- Centro de Radio y Televisión Cratel C.A. por US \$. 375.805
- Centro Comercial El Condado S.A. por US \$. 272.216

Corpide Corporación Publicitaria Integral Delta Cia. Ltda.**NOTAS A LOS ESTADOS FINANCIEROS**

Al 31 de diciembre de 2008 y 2007

(2) Servicios de publicidad recibidos de Cratel C.A. por US \$ 1.498.592 y de Multicines S.A. por US\$ 275.652.

Las cuentas por pagar y por cobrar a las entidades relacionadas se anotan a continuación:

Cuentas por Cobrar	2008	2007
	US\$	US\$
Strategic Media Planning Planimédios S.A.	39,524	225,566
Banco Pichincha C.A.		187
Construecuador S.A.	413	22
CREDI FE Desarrollo Microempresarial S.A.	1,719	3,683
Auto Delta Cía.Ltda.	10,261	81,639
E Maulme C.A.	239	261
Multicines S.A.	25,397	9,570
Consortio del Pichincha S.A. CONDELPI	3,039	5,796
Proauto C.A.	18,250	15,826
Centro de Radio y Televisión Cratel C.A.	57,160	0
Centros Comerciales del Ecuador C.A.	1,926	
Centro Comercial El Condado S.A.	41,592	
Citotusa S.A.	23,105	
Compra por Teléfono Consorcio Comercial S.A.	37,746	
Emcovisa S.A.	4,379	
Mirasol S.A.	5,047	448
Optar S.A.		655,610
Saldo al 31 de diciembre	269,797	998,608

Cuentas por pagar	2008	2007
	US\$	US\$
Multicines S.A.	23,776	43,392
Dinediciones S.A.	8,015	5,560
Clemencia Egas - Jardineros Floristeria	6,367	4,302
Centro de Radio y Televisión Cratel C.A.	232,615	467,125
Saldo al 31 de diciembre	270,773	520,379

La Administración considera que estas transacciones fueron generadas bajo los mismos términos y condiciones que las que se hubiese realizado con terceros no relacionados.

Corpide Corporación Publicitaria Integral Delta Cia. Ltda.

NOTAS A LOS ESTADOS FINANCIEROS

Al 31 de diciembre de 2008 y 2007

NOTA 17 - UTILIDAD POR PARTICIPACIÓN

La utilidad por participación se calcula considerando el promedio ponderado de acciones en circulación durante el año. El cálculo de los resultados por participación se muestra en el siguiente detalle.



DETALLE	2008 US\$	2007 US\$
Resultado del ejercicio	156,160	199,420
Participación en circulación al inicio del período	280,000	280,000
Participaciones emitidas en capitalización de cuentas patrimoniales año 2	95,000	
Participaciones en circulación al final del período	375,000	280,000
Promedio ponderado de las participaciones en circulación	375,000	280,000
Utilidad por participación	0.4164	0.71

NOTA 18 - COMPROMISOS Y GARANTÍAS

Al 31 de diciembre de 2008, la compañía ha entregado un pagaré a favor de Diners Club del Ecuador S.A. SF, por un valor de US\$.275.000 que garantiza el contrato de servicios entre las dos compañías.

NOTA 19 - EVENTOS SUBSECUENTES

Entre el 31 de diciembre de 2008 y la fecha de emisión de estos estados financieros no se produjeron eventos que, en la opinión de la administración de la Compañía, pudieron tener un efecto significativo sobre dichos estados financieros que no se hayan revelado en los mismos.

Ing. Pablo Salazar
Gerente General

Eduardo Quina
Contador