


6 Anotar remitir a Registro
Sociedades. para que regis-
tre la presentación del
informe del A.E. 2008.
y luego al Archivo general
D. 10.08.24

Quito, 23 de Agosto de 2010

Señor

INTENDENTE DE CONTROL E INTERVENCION

SUPERINTENDENCIA DE COMPAÑIAS



De mi consideración:

Por medio del presente me dirijo a usted de la manera más cordial con la finalidad de dar contestación al oficio No. SC.ICLAI.Q.09 0028793 recibida el 17 de noviembre del 2009. La misma que en su considerando manifiesta que mediante resolución NO. 02.Q.ICL.0012 Publicado en el RO. No. 621 de 18 de Julio del 2002 la empresa ECUAOFSET C. LTDA. se encuentra en la obligación de someter sus estados financieros del año 2008 al examen de auditoría externa.

Debo manifestarle que la Compañía ECUAOFSET C. LTDA. ha procedido a realizar la auditoría externa contratando los servicios del Dr. Félix Soria auditor calificado por la Superintendencia de Compañías con registro SC-RNAE-N326, el mismo que ha culminado con dicho informe por lo tanto hago la entrega correspondiente.

Dando de esta manera total cumplimiento con las disposiciones de la Superintendencia de Compañías.

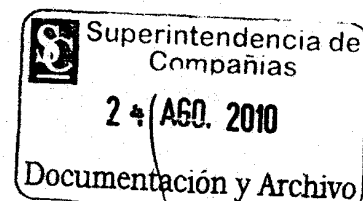
Por la atención que le de a la presente le anticipo mis sinceros agradecimientos.

Atentamente,

ECUAOFSET CIA. LTDA.


Sr. Francisco Mayorga.

REPRESENTANTE LEGAL



Recibido
1048


CPA Dr. Félix Soria Tejada
AUDITOR CONSULTOR



ECUAOFSET C. LTDA.

Informe del Auditor Independiente

Año terminado al 31 de diciembre del 2008




ECUAOFSET CÍA. LTDA.

Al 31 de diciembre del 2008

CONTENIDO

- **Informe del auditor independiente**
- **Balance general**
- **Estado de resultados**
- **Estado de cambios en el patrimonio de los socios**
- **Estado de flujos del efectivo**
- **Notas a los estados financieros**



Informe del Auditor Independiente

A los socios de: ECUAOFSET CÍA. LTDA.

1. He auditado el balance general adjunto de ECUAOFSET CÍA. LTDA. al 31 de diciembre de 2008 y los correspondientes estados de resultados, de cambios en el patrimonio y de flujos de efectivo por el año terminado en esa fecha. Estos estados financieros son responsabilidad de la Administración de la Compañía. Mi responsabilidad es expresar una opinión sobre estos estados financieros basada en mi auditoría.
2. Mi auditoría fue efectuada de acuerdo con normas de auditoría generalmente aceptadas en el Ecuador. Estas normas requieren que una auditoría sea diseñada y realizada para obtener certeza razonable de si los estados financieros no contienen exposiciones erróneas o inexactas de carácter significativo. Una auditoría incluye el examen, a base de pruebas, de la evidencia que soporta las cantidades y revelaciones presentadas en los estados financieros. Incluye también la evaluación de los principios de contabilidad utilizados y de las estimaciones relevantes hechas por la Administración, así como una evaluación de la presentación general de los estados financieros. Considero que mi auditoría provee una base razonable para expresar una opinión.
3. No observé la toma física del inventario al 31 de diciembre del 2008 (valorado en US\$ 30.946,23), ya que tal fecha es anterior al momento en que fui contratado como auditor de la compañía, y debido a la naturaleza de los registros de la Compañía, no es posible satisfacerme en cuanto a las cantidades de los inventarios por medio de otros procedimientos de auditoría.
4. En mi opinión, excepto por los efectos sobre los estados financieros mencionados en los párrafos anteriores, los estados financieros arriba mencionados presentan razonablemente, en todos los aspectos importantes, la situación financiera de ECUAOFSET CÍA. LTDA. al 31 de diciembre del 2008, los resultados de sus operaciones, los cambios en su patrimonio y sus flujos de efectivo por el año terminado en esa fecha, de conformidad con los principios de contabilidad generalmente aceptados.

Quito, 22 de Julio del 2010.


CPA DR. FELIX SORIA TEJADA
SC-RNAE - 326

Ecuaofset Cía. Ltda.
BALANCE GENERAL AL 31 DE DICIEMBRE DEL 2008
(Expresado en dólares)

	Notas	2008
<u>ACTIVO</u>		
<u>CORRIENTE:</u>		
Efectivo en caja y bancos	3	1.130
Cuentas por cobrar, neto	4	196.701
Otras cuentas por cobrar	5	123.522
Impuestos anticipados	6	45.158
Inventarios	7	32.458
Pagos anticipados	8	85.788
Total activo corriente		484.757
PROPIEDAD, PLANTA Y EQUIPO		362.977
Total activos Neto		847.734
<u>PASIVO</u>		
<u>CORRIENTE:</u>		
Proveedores	10	177.562
Deudas financieras	11	102.393
Préstamos socios	12	351
Sueldos y prestaciones sociales	13	87.774
Impuestos por pagar	14	5.260
Total pasivo corriente		373.340
PASIVO A LARGO PLAZO		
Deudas financieras largo plazo	15	16.971
Total pasivos		390.311
<u>PATRIMONIO DE LOS SOCIOS</u>		
Capital social		4.800
Reserva legal	17	4.866
Reserva de capital	18	290.814
Utilidades acumuladas	19	223.268
Pérdidas acumuladas		-67.671
Utilidad del Ejercicio		1.346
Total patrimonio		457.423
Total pasivos y patrimonio		847.734

Las notas adjuntas son parte de los estados financieros


Sr. Francisco Mayorga Márquez
Gerente General



Dr. Edmundo Arcalla
Contador

ECUAOFSET CÍA. LTDA.
ESTADO DE RESULTADOS
POR EL AÑO TERMINADO EL 31 DE DICIEMBRE DEL 2008
(Expresado en dólares)

	Nota	
INGRESOS:		998.262
Productos Terminados Tarifa 12%	792.568	
Productos Terminados Tarifa 0%	170.197	
Otros Ingresos	<u>35.497</u>	
COSTOS:		-562.965
Materia Prima	-478.729	
Mano de obra	- 40.854	
Costos indirectos de fabricación	<u>-43.382</u>	
UTILIDAD BRUTA EN VENTAS		435.297
GASTOS OPERACIONALES		-406.771
Gastos Administrativos		
UTILIDAD OPERATIVA		28.526
GASTOS no OPERACIONALES		-27.180
(Gastos) Ingresos financieros		
UTILIDAD ANTES DEL 15% PARTICIPACIÓN TRABAJADORES		1.346
Provisión participación trabajadores		
RESULTADO ANTES DEL 25% IMPUESTO A LA RENTA		1.346
15% Participación trabajadores	16	-202
Apropiación de Reserva Legal, año 2008		-114
UTILIDAD NETA ANTES DE IMPUESTO A LA RENTA		1.030

Las notas adjuntas son parte de los estados financieros


Francisco Mayorga
Gerente General


Edmundo Arcalla
Contador

ECUAOFSET CÍA. LTDA.
ESTADO CAMBIOS EN EL PATRIMONIO DE LOS SOCIOS POR
EL AÑO TERMINADO EL 31 DE DICIEMBRE DEL 2008
(Expresado en dólares)

	2008
CAPITAL SOCIAL	
Saldos al comienzo del año	4.800,00
Capitalización	0,00
SALDOS AL FIN DE AÑO	4.800,00
RESERVA LEGAL	
Saldos al comienzo del año	4.780,06
Capitalización	0,00
Transferencia de utilidades	114,40
Ajustes	-28,00
SALDOS AL FIN DE AÑO	4.866,46
PERDIDAS ACUMULADAS	
Saldos al comienzo del año	-67.671,14
Pérdida ejercicio 2002	0,00
Transferencia a reserva de capital	67.671,14
SALDOS AL FIN DE AÑO	0,00
RESERVA DE CAPITAL	
Saldos al comienzo del año	415.794,16
Capitalización	0,00
Absorción de pérdidas acumuladas	0,00
Ajustes	0,00
SALDOS AL FIN DE AÑO	415.794,16
UTILIDADES RETENIDAS	
Saldos al comienzo del año	114.464,76
Utilidad (pérdida) neta	772,05
Transferencia a reserva legal	0,00
Absorción de pérdidas	-67.671,14
Transferencia a reserva facultativa	0,00
Dividendos en efectivo	0,00
Ajustes	-16.860,59
SALDOS AL FIN DE AÑO	30.705,08
TOTAL PATRIMONIO	
Saldos al comienzo del año	4.800,00
Utilidad (pérdida) neta	772,05
Utilidades retenidas	30.705,08
Pérdidas acumuladas	0,00
Reserva legal	4.866,46
Reserva facultativa	0,00
Reserva de capital	415.794,16
Dividendos en efectivo	0,00
Aportes Futuras Capitalizaciones	0,00
SALDOS AL FIN DE AÑO	456.931,75

Ecuaofset Cía. Ltda.

ESTADO DE FLUJO DE EFECTIVO
POR EL AÑO TERMINADO EL 31 DE DICIEMBRE DEL 2008
(Expresado en dólares)

FLUJO DE EFECTIVO EN ACTIVIDADES DE OPERACIÓN:

Recibido de Clientes	35.878
Pagado a Proveedores y Empleados	-113.414
Efectivo Neto Generado en Actividades de Operación	-77.536

FLUJOS DE EFECTIVO EN ACTIVIDADES DE INVERSIÓN

Adquisición activos fijos	314.977
Efectivo Neto Usado en de Actividades de Inversión	314.977

FLUJOS DE EFECTIVO EN ACTIVIDADES DE FINANCIAMIENTO


Pagos por préstamos contraídos con entidades financieras.	-167.142
Créditos bancarios recibidos	45.980
Efectivo Neto Usado en Actividades de Financiamiento	-121.162

EFECTIVO EN CAJA Y BANCOS

Incremento Neto de Efectivo Durante el Año Efectivo y	116.279
Equivalentes de Efectivo al inicio del Año	-115.148

EFECTIVO Y EQUIVALENTES DE EFECTIVO A FIN DE AÑO	1.131
---	--------------


Francisco Mayorga
Gerente General


Edmundo Arcalla
Contador

ECUAOFSET CÍA. LTDA.

**NOTAS A LOS ESTADOS FINANCIEROS 31 DE
DICIEMBRE DEL 2008**

(Expresadas en dólares)

1. OPERACIONES

ECUAOFSET CÍA. LTDA. , se constituyó en junio de 1985 en la ciudad de Quito, con una duración de treinta años; y un capital inicial de dos millones de sucres y que fuera aumentado mediante escritura pública en octubre de 1995 a la suma de ciento veinte millones de sucres actualmente equivalentes a US\$ 4.800,00

El objeto social de la Compañía es la rama de las artes gráficas e impresión, para este efecto podrá realizar importación de maquinaria, accesorios, repuestos, materia prima y demás implementos que se relacionan con la industria.

2. RESUMEN DE LAS PRINCIPALES POLÍTICAS DE CONTABILIDAD

(a) Registros contables y unidad monetaria

Los registros contables de la Compañía se llevan en dólares de los Estados Unidos de América. Con fecha abril 13 del 2000, mediante Resolución SB-SC-SRI-01, emitida por la Superintendencia de Bancos, Superintendencia de Compañías y Servicio de Rentas Internas se aprobó la Norma Ecuatoriana de Contabilidad NEC No. 17 "Conversión de estados financieros para efectos de aplicar el esquema de dolarización", con carácter de obligatorio para todas las empresas obligadas a llevar contabilidad.

(b) Base de Presentación

La compañía registra sus operaciones y prepara sus estados financieros adjuntos de conformidad con normas contables establecidas por la Superintendencia de Compañías del Ecuador, entidad encargada del control y vigilancia de las compañías constituidas en el Ecuador.

(c) Inventarios

Al 31 de diciembre del 2008, los inventarios de materias primas y suministros fueron registrados al costo de adquisición, el cual no excede al valor de mercado.

(d) Propiedad, Planta y Equipo

Se registran al costo de adquisición o valor ajustado y convertido a dólares estadounidenses, de acuerdo con lo mencionado en el literal a), más el valor de los desembolsos efectuados para colocarlos en condiciones de ser utilizado. Los desembolsos por mantenimiento y reparaciones se registran a gastos del período, las mejoras importantes se capitalizan.

El valor del costo y la depreciación acumulada de los bienes vendidos o retirados (por terminación de vida útil, donación, faltantes, daños o robo) se descargan de las cuentas correspondientes cuando se produce la venta o el retiro y la utilidad o pérdida resultante de esas operaciones son contabilizadas cuando se causan en los resultados del período.

La depreciación se registra con cargo a los resultados operativos del año, y se calculan de acuerdo con el método de línea recta, utilizando tasas que se consideran adecuadas para extinguir el valor de los activos al fin de su vida útil estimada, éstas son:

	Años Vida útil	Porcentaje Depreciación
Edificios e Instalaciones	20	5%
Maquinaria y Equipo	10	10%
Vehículos	5	20%
Muebles y Enseres	10	10%
Equipo de Computación	3	33%

(e) Provisiones para participación a trabajadores en las utilidades e impuesto a la renta

Se cargan a los resultados del ejercicio en que se causan, con base a las sumas por pagar exigibles.

La provisión para la participación de los trabajadores en las utilidades representa el 15% de la utilidad contable antes del impuesto a la renta.

La provisión para el impuesto a la renta se calcula mediante la tasa de impuesto aplicable a las utilidades gravable. Las normas tributarias vigentes a partir del 2001 establecen una tasa de impuesto a la renta del 25% aplicable a las utilidades distribuidas; dicha tasa se reduce al 15% si las utilidades son reinvertidas por el contribuyente.

La compañía calculó la provisión para impuesto a la renta del año 2008 utilizando la tasa del 25% considerando que las utilidades serán distribuidas como dividendos.

(f) Precios de Transferencia

El 31 de diciembre del 2004, mediante el decreto Ejecutivo 2430, publicado en el Registro Oficial 494-S de la misma fecha, se emitió la normatividad en materia de Precios de Transferencia, aplicable a partir ejercicio 2005. Esta normatividad dispone que los sujetos pasivos del Impuesto a la Renta, que realicen operaciones con partes relacionadas, presentarán al Servicio de Rentas Internas un Anexo de Precios de Transferencia referente a sus transacciones con estas partes, dentro de los siguientes cinco días a la fecha de declaración del Impuesto a la Renta. Igualmente deberán presentar el Informe Integral de Precios de Transferencia en un plazo no mayor a seis meses desde la fecha de declaración del Impuesto a la Renta.

El 11 de abril del 2008, el Director General del Servicio de Rentas Internas expidió la Resolución NAC-DGER2008-0464, publicada en el Registro Oficial 324 del 25 de abril del 2008, que determina El Contenido del Anexo y del Informe Integral de Precios de Transferencia. El alcance de dicha resolución establece que los contribuyentes del Impuesto a la Renta que hayan efectuado operaciones con partes relacionadas domiciliadas en el exterior, dentro de un mismo período fiscal en un monto acumulado superior a USD 1'000.000, deberán presentar al Servicio de Rentas Internas el Anexo de Precios de Transferencia, y de haber efectuado operaciones en un monto superior a USD \$ 5'000.000, deberán presentar adicionalmente el Informe Integral de Precios de Transferencia.

Durante el ejercicio 2008, la compañía no realizó transacciones con partes relacionadas domiciliadas en el exterior, dentro de lo establecido en la normatividad mencionada en los dos párrafos anteriores, por lo que no está en la obligación de presentar el anexo e informe integral de precios de transferencia.

3. CAJA Y BANCOS

Al 31 de diciembre del 2008, el efectivo en caja y bancos se resume de la siguiente manera:

	En US Dólares
Caja Chica y Caja General	1.000
Banco de Guayaquil Ahorros	27
Banco MM Jaramillo Arteaga	103
Total	1.130

Los saldos de las cuentas bancarias al 31 de diciembre, se presentan sobregiradas contablemente en la suma de US\$ 140.264, debido a la emisión de cheques por anticipado a los proveedores de la empresa, para su presentación en los balances, los saldos de bancos y proveedores se reversaron los movimientos relacionados a la emisión de cheques.

4. **CUENTAS POR COBRAR, neto**

Al 31 de diciembre del 2008, las cuentas por cobrar se resumen de la siguiente manera:

	En US Dólares
Cientes por cobrar	206.341
Provisión Cuentas Incobrables	-9.640
Total Cartera, Neto	196.701

Durante el año 2008 no se incremento la provisión para cubrir eventuales pérdidas en la recuperación de la cartera por cobrar clientes, a criterio de la administración las provisiones constituidas son suficientes para cubrir los saldos de cartera de considerable antigüedad, que al cierre del año suman US\$ 11.664

5. **OTRAS CUENTAS POR COBRAR**

Al 31 de diciembre del 2008, las cuentas por cobrar se resumen de la siguiente manera:

	En US Dólares
Empleados Anticipos	30.015
Empleados Prestamos	3.530
Empleados Anticipos Comisión	10.438
Proveedores Anticipos	75.076
Varios	3.463
Depósitos en Garantía	1.000
Total	123.522

6. IMPUESTOS ANTICIPADOS

Al 31 de diciembre del 2008, el saldo de los impuestos pagados por anticipado corresponde a retenciones en la fuente del impuesto a la renta y del impuesto IVA que le han efectuado a la compañía, y se resumen de la siguiente manera:

		En US Dólares
Retenciones Impuesto a la Renta	(a)	35.705
Crédito Tributario IVA		9.453
Total		45.158

(a) Incluye el valor de \$ 20.438 correspondientes a retenciones en la fuente del impuesto a la renta efectuados a la compañía durante el año fiscal 2008.

7. INVENTARIOS

Al 31 de diciembre del 2008, los inventarios se resumen de la siguiente manera:

	En US Dólares
Materia Prima	30.946
Suministros Oficina	1.512
Total	32.458

El auditor externo No observó la toma física del inventario realizada por la compañía el 31 de diciembre del 2008 (valorado en US\$ 32.458), ya que tal fecha es anterior al momento de contratación de la auditoria externa. Adicionalmente, en opinión del auditor, debido a la naturaleza de los registros de la Compañía, no es posible satisfacerme en cuanto a las cantidades de los inventarios por medio de otros procedimientos de auditoria.

8. PAGOS ANTICIPADOS

AL 31 de diciembre del 2008, los pagos anticipados se resumen de la siguiente manera:

	En US Dólares
Seguros	194
Anticipo a Proveedores	4.980
Honorarios Anticipados	44.806
Anticipo	(a) 35.808
Total	85.788

(a) Corresponde a pagos anticipados como utilidades por pagar recibido de la Sra. Esperanza Becdach.

9. PROPIEDAD. PLANTA Y EQUIPO

Al 31 de diciembre del 2008, la composición y el movimiento de la propiedad, planta y equipo se resume de la siguiente manera:

Saldo 31-12-2007	Compras	Revalorización	Transfe rendas	Gasto Depreciación	Venta	Saldo 31-12-2008

NO DEPRECIABLES

Terrenos	39.519					39.519
-----------------	--------	--	--	--	--	--------

DEPRECIABLES

Maquinaria y Equipo	850.502				305.356	545.146
Edificios	178.611					178.611
Equipos de Computación	88.223				9.621	78.602
Vehículos	137.342					137.342
Muebles y Enseres	15.385					15.385

TOTAL DEPRECIABLES	1.270.063				314.977	955.086
---------------------------	------------------	--	--	--	----------------	----------------

TOTAL ACTIVOS FIJOS	1.309.582					994.605
----------------------------	------------------	--	--	--	--	----------------

DEPRECIACIÓN ACUMULADA						
Depreciación Maquinaria	-513.823	-11.000	50.102	166.576		-429.281
Depreciación Equipos Computación	-81.325		34	9.817		-77.542
Depreciación Vehículo	-71.689	11.000	12.458			-52.753
Depreciación Edificios	-55.945		578			-47.014
Muebles y Enseres	-13.439		8.931			-11.900

DEPREC.	736.223	0	72.103	176.393		631.929
----------------	----------------	----------	---------------	----------------	--	----------------

10. PROVEEDORES

Al 31 de diciembre del 2008, las obligaciones con proveedores suman US\$ 177.562

11. DEUDAS FINANCIERAS POR PAGAR

Al 31 de diciembre del 2008, los saldos eran:

	En US Dólares	En US Dólares
	Corto Plazo	Largo plazo
Banco Pichincha	102.393	16.971

12. PRESTAMOS SOCIOS POR PAGAR

Al 31 de diciembre del 2008, el detalle de los préstamos por pagar era:

	En US Dólares
Por pagar Francisco Mayorga	351
Total	351

13. SUELDOS Y PRESTACIONES SOCIALES POR PAGAR

Al 31 de diciembre del 2008, se resumen de la siguiente manera:

	Saldo Libros
	En US Dólares
Sueldos por Pagar	4.121
Comisiones por Pagar	6.104
Varios	127
Trabajadores Atrasos y Multa	9.603
Varios Horacio Mayorga	2.377
Décimo Tercer Sueldo	10.931
Décimo Cuarto sueldo	5.092
Vacaciones	8.023
Fondo de Reserva IESS (a)	25.464
Aportes Préstamos IESS (a)	12.185
Participación trabajadores	3.748
Total	87.774

- (a) Al 31 de diciembre del 2008, se encontraban pendientes de pago al Instituto Ecuatoriano de Seguridad Social 1ESS obligaciones por la suma de U. S. \$ 37.649 de los cuales U. S. \$ 11.667 corresponden a los aportes personal y patronal y U. S. \$ 25.464 que corresponden a fondos de reserva y \$ 517 corresponden a Préstamos Quirografarios.

14. IMPUESTOS POR PAGAR

Al 31 de diciembre del 2008, el detalle de los impuestos por pagar era:

	En US Dólares
Iva en Ventas	3.318
Retenciones IVA 30%	67
Retenciones IVA 70%	51
Retenciones	813
IVA 100% Retenciones	141
Fuente 1% Retenciones	542
Fuente 8%	328
Fuente 2%	5.260
Total	

15. CUENTAS POR PAGAR LARGO PLAZO

Al 31 de diciembre del 2008, el detalle de cuentas por pagar a largo plazo era:

	En US Dólares
Préstamo Banco Pichincha	16.971
Total	16.971

16. PARTICIPACIÓN TRABAJADORES E IMPUESTO A LA RENTA

El monto de participación laboral e impuesto renta del año 2008, se calculó de la siguiente manera:

<i>Utilidad Contable</i>	<i>En US Dólares</i>
	1.346
<i>(-) 15% de participación a trabajadores</i>	202
<i>Utilidad después de participaciones</i>	1.144
<i>(-) Ingresos exentos</i>	0
<i>(-) Otras deducciones</i>	0
<i>(+) Gastos no deducibles</i>	0
<i>Utilidad Gravable</i>	1.144
<i>25% Impuesto a la renta causado del año 2008</i>	286
<i>(-) Retenciones en la fuente del año</i>	-20.439
<i>(-) Anticipos de impuesto a la renta</i>	0
<i>Saldo a favor</i>	20.153

Revisiones fiscales.- la compañía no ha sido revisada por el Servicio de Rentas Internas hasta el año 2008.

17. CAPITAL SOCIAL

El capital social de USD 4.800, corresponde a 480 participaciones sociales de diez dólares cada una de los Estados Unidos de América.

1a. RESERVA LEGAL

La ley de Compañías del Ecuador requiere que se transfiera a la reserva legal por lo menos el 10% de la utilidad neta anual, hasta que ésta llegue por lo menos al 50% del capital pagado. De la utilidad neta del ejercicio 2008, contablemente se destino a reserva legal el 10 %.

Al 31 de diciembre del 2008 esta reserva acumulada asciende a US\$ 4.866 y representa el 101% del capital pagado. Dicha reserva no puede distribuirse como dividendos en efectivo, excepto en caso de liquidación de la Compañía, pero puede ser utilizada para capitalizarse.

18. RESERVA DE CAPITAL

Los saldos de las cuentas Reserva por Revalorización del Patrimonio y Reexpresión Monetaria al 31 de marzo del 2000 luego del proceso de dolarización fueron transferidos a la cuenta Reserva de Capital.

El saldo acreedor de la cuenta Reserva de Capital podrá ser capitalizado, en la parte que exceda al valor de pérdidas acumuladas y las del último ejercicio económico, si las hubiere. No podrá distribuirse como utilidades ni utilizarse para pagar el capital suscrito no pagado.

19. CONTINGENTES

Tal como se presenta en la nota 13, al 31 de diciembre del 2008, se encontraban pendientes de pago al Instituto Ecuatoriano de Seguridad Social IESS obligaciones por la suma de U. S. \$ 37.649 correspondientes a los aportes personal y patronal y fondos de reserva de años anteriores, respecto a las cuales en el año 2007 la compañía fue notificada con glosas y títulos de crédito que fueron atendidos por la compañía en agosto hasta noviembre del 2007. En cualquier momento el IESS podrá exigir su pago interponiendo medidas coactivas.

20. EVENTOS SUBSECUENTES

Entre el 31 de diciembre del 2008 y la fecha de emisión de este informe (21 de Julio del 2010), no existen eventos subsecuentes que, en la opinión de la Administración de la Compañía, pudieran tener un efecto significativo sobre los estados financieros que no se haya revelado en los mismos.