



panamerican & asociados ec.

CORPORACION GREAT S.A. CORGREATSA

ESTADOS FINANCIEROS

AL 31 DE DICIEMBRE DEL 2014

CON LA OPINION DEL AUDITOR INDEPENDIENTE



panamerican & asociados co.

CORPORACION GREAT S.A. CORGREATSA

INDICE

Paginas No.

| | |
|---|-------|
| Informe de los Auditores Independientes | 3 - 4 |
| Estado de Situación Financiera | 5 |
| Estado de Resultado Integral | 6 |
| Estado de Cambios en el Patrimonio | 7 |
| Estado de Flujos de Efectivo | 8 |
| Notas a los Estados Financieros | 9-14 |



panamerican & asociados e.o.

Informe de los Auditores Independientes

A la Junta General de Socios:

CORPORACION GREAT S.A. CORGREATSA

1. Hemos auditado los estados financieros adjuntos de **CORPORACION GREAT S.A. CORGREATSA** que corresponden el estado de situación financiera al 31 de diciembre del 2014 y los correspondientes estados de resultado integral, estado de cambios en el patrimonio y flujo de efectivo por el año terminado en esa fecha, así como un resumen de políticas de contabilidad significativas y otras notas explicativas.

Responsabilidad de la Administración por los Estados Financieros

2. La administración es responsable de la preparación y presentación razonable de esos Estados Financieros de conformidad con Normas Internacionales de Información Financiera (NIIF). Esta responsabilidad incluye: diseñar, implementar y mantener el control interno relevante para la preparación y presentación razonable de estados financieros que estén libres de representaciones erróneas de importancia relativa, debido ya sea por fraude, o error; seleccionar y aplicar políticas contables apropiadas; y efectuar estimaciones contables que sean razonables en las circunstancias.

Responsabilidad de los auditores

3. Nuestra responsabilidad es expresar una opinión acerca de estados financieros con base en nuestra auditoría. Efectuamos nuestra auditoría de conformidad con las Normas Internacionales de Auditoría y Aseguramiento. Esas normas requieren que cumplamos con requisitos éticos, así como que planifiquemos y realicemos la auditoría para obtener seguridad razonable acerca de si los estados financieros están libres de representaciones erróneas de importancia relativa.
4. Una auditoría incluye la ejecución de procedimientos para obtener evidencia de auditoría acerca de los montos y revelaciones en los estados financieros. Los procedimientos seleccionados dependen del juicio profesional del auditor, incluyendo la evaluación de los riesgos de representación errónea de importancia relativa en los estados financieros, debido ya sea a fraude o error.
5. Al efectuar esas evaluaciones de riesgo, los auditores consideran el control interno relevante para la preparación y presentación razonable de los estados financieros de la Compañía, a fin de diseñar los procedimientos de auditoría que sean apropiados en las circunstancias, pero no con el propósito de expresar una

Vélez 556 y García Avilés 5to Piso Edificio Briz Vera

Teléfonos: 2510155 – 2513557

Email: consultora_conmartinez@hotmail.com

Guayaquil - Ecuador



panamerican & asociados c.a.

opinión sobre la efectividad del control interno de la empresa. Una auditoría también incluye evaluar lo apropiado de las políticas y normas contables utilizadas y la razonabilidad de las estimaciones contables hechas por la administración, así como evaluar la presentación en conjunto de los estados financieros.

6. Limitación

Al 31 de diciembre de 2014, no presenciáramos la toma de inventarios físicos, como auditores de la compañía, y no hemos podido satisfacernos de las cantidades del inventario aplicando otros procedimientos de auditoría. Los saldos del inventario al 31 de diciembre del 2014 tienen un efecto en la determinación de la utilidad neta y de los flujos de efectivo por el año terminado el 31 de diciembre del 2014.

Opinión:

7. En nuestra opinión los estados financieros antes mencionados presentan razonablemente en todos los aspectos significativos la situación financiera de **CORPORACION GREAT S.A. CORGREATSA** al 31 de Diciembre del 2014 y el resultado integral de sus operaciones, de cambios en el patrimonio de los socios y flujo de efectivo por el año terminado en esa fecha, de acuerdo con Normas Internacionales de Información Financiera (NIIF).

Informe sobre otros requisitos Legales y Regulatorios

8. Nuestra opinión conjuntamente con los anexos, sobre el cumplimiento de las obligaciones tributarias de **CORPORACION GREAT S.A. CORGREATSA** como sujeto pasivo y agente de retención y percepción del ejercicio terminado al 31 de Diciembre del 2014 se emiten por separados una vez que la administración nos proporcione los Anexos respectivos.

Ing. Mario Martínez C., Socio
Representante Legal
RNC- No. 13.333

Guayaquil, Ecuador
Agosto, 3 2015

CONMARTINEZ C. LTDA.
RNAE No. 110



panamerican & asociados c.a.

CORPORACION GREAT S.A. CORGREATSA

ESTADO DE SITUACION FINANCIERA

AL 31 DE DICIEMBRE DEL 2014

(Expresado en Dólares)

ACTIVOS

ACTIVO CORRIENTE

| | <u>NOTAS</u> | <u>2013</u> | <u>2014</u> |
|-------------------------------------|---------------------|----------------------------|----------------------------|
| Efectivo y equivalentes al Efectivo | A | 127.893,65 | 367.182,39 |
| Inventarios | C | 1.013.240,82 | 1.765.783,00 |
| Activos por Ingresos Corrientes | E | 120.381,11 | 245.262,62 |
| TOTAL ACTIVOS | | <u>1.261.517,58</u> | <u>2.378.227,81</u> |

PASIVO Y PATRIMONIO DE LOS ACCIONISTAS


PASIVO CORRIENTE

| | | | |
|--------------------------------|----|----------------------------|----------------------------|
| Cuentas y Documentos por Pagar | AA | 1.103.201,38 | 2.236.047,02 |
| Otras Obligaciones Corrientes | EE | 24.964,77 | 1.474,05 |
| TOTAL PASIVOS | | <u>1.128.166,15</u> | <u>2.237.521,07</u> |

PATRIMONIO DE LOS ACCIONISTAS

| | | | |
|---|------------------|----------------------------|----------------------------|
| | <u>LL</u> | | |
| Capital Social | | 30.000,00 | 30.000,00 |
| Reservas | | 8.335,14 | 9.370,67 |
| Resultados Acumulados | | - | 75.096,29 |
| Utilidad del Ejercicio | | 75.016,29 | 13.819,78 |
| TOTAL PATRIMONIO DE LOS ACCIONISTAS | | <u>113.351,43</u> | <u>148.286,74</u> |
| TOTAL PASIVO Y PATRIMONIO DE LOS ACCIONISTAS | | <u>1.261.517,58</u> | <u>2.378.227,81</u> |


Sr. Yaniel
Gerente General
C.I. 0927934992


Ing. Jeanelly Renuche Romoillo
Contador General
RUC No. 0921321493001

Véanse las Notas que acompañan los Estados Financieros

Vélez 556 y García Avilés Sto Piso Edificio Briz Vera
Teléfonos: 2510155 - 2513557
Email: consultora_conmartinez@hotmail.com
Guayaquil - Ecuador

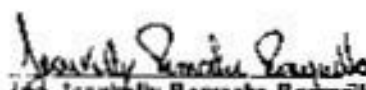


panamerican & asociados co.

CORPORACION GREAT S.A. CORGREATSA
ESTADO DE RESULTADO INTEGRAL
AL 31 DE DICIEMBRE DEL 2014
 (Expresado en Dólares)

| | | |
|--|--------------------|----------------------|
| <u>INGRESOS OPERACIONALES</u> | <u>2013</u> | <u>2014</u> |
| Otros Ingresos | 844.039,93 | 3.211.988,55 |
| TOTAL INGRESOS OPERACIONALES | 844.039,93 | 3.211.988,55 |
| <u>(-) COSTO DE VENTA</u> | | |
| Costo de Venta | -690.754,45 | -3.095.917,53 |
| TOTAL COSTO DE VENTA | -690.754,45 | -3.095.917,53 |
| UTILIDAD BRUTA EN VENTAS | 153.285,48 | 116.071,02 |
| <u>(-) GASTOS OPERACIONALES</u> | | |
| Gastos Administrativos | -45.031,53 | -92.910,68 |
| TOTAL GASTOS OPERACIONALES | -45.031,53 | -92.910,68 |
| UTILIDAD BRUTA DEL EJERCICIO | 108.253,95 | 23.160,34 |
| (-) Participación Trabajadores | -16.238,09 | -3.474,05 |
| (-) Impuesto a la Renta | -8.726,68 | -4.330,98 |
| (-) Reserva Legal | -8.335,14 | -1.535,53 |
| UTILIDAD NETA | 75.016,29 | 13.819,78 |


 Sr. Yun wei
 Gerente General
 C.I. 0927934992


 Sr. Jeannelly Renuche Riquelme
 Contador General
 RUC No. 0921321493001

Véanse las Notas que acompañan los Estados Financieros

Vélez 556 y García Avilés 5to Piso Edificio Briz Vera
 Teléfonos: 2510155 - 2513557
 Email: consultora_coxmartinez@hotmail.com
 Guayaquil - Ecuador



PANAMERICAN & ASOCIADOS CO.

**CORPORACION GREAT S.A. CONGREATSA
ESTADO DE EVOLUCION DE PATRIMONIO
AL 31 DE DICIEMBRE DEL 2014
(Expresado en Dólares)**

| | 2013 | 2014 |
|---------------------------------------|-------------------|-------------------|
| Capital Social | | |
| Saldo Inicial | 50.000,00 | 50.000,00 |
| Saldo al Final | 50.000,00 | 50.000,00 |
| Reservas | | |
| Saldo Inicial | 8.335,14 | 8.335,14 |
| Aumento de Reserva | - | 1.535,53 |
| Saldo Final | 8.335,14 | 9.870,67 |
| Utilidades/Pérdidas Acumuladas | | |
| Saldo Inicial | - | 75.016,29 |
| Saldo Final | - | 75.016,29 |
| Utilidad/Pérdida del Ejercicio | 108.253,95 | 23.160,34 |
| (-) Participación Trabajadores | 36.238,09 | 3.474,05 |
| (-) Impuesto a la Renta | 8.726,68 | 4.330,98 |
| (-) Reserva Legal | 8.335,14 | 1.535,53 |
| Saldo Final | 75.016,29 | 13.819,78 |
| TOTAL PATRIMONIO | 133.351,43 | 148.706,74 |



Sr. Yanwei

Gerente General
C.I. 0927934992


Ing. Jeanelly Remache Robquillo
Caudador General
RUC No. 0921321493001

Véanse las Notas que acompañan los Estados Financieros

Vélez 556 y García Avilés 5to Piso Edificio Briz Vera
Teléfonos: 2510155 - 2513557
Email: consultora_conmartinez@hotmail.com
Guayaquil - Ecuador



panamerican & asociados e.o.

CORPORACION GREAT S.A. CORGREATSA
ESTADO DE FLUJO DE EFECTIVO
A 31 DE DICIEMBRE DEL 2014
(Expresado en Dólares)

Flujo de Efectivo procedente de Actividades de Operación


| | |
|--|-------------------|
| Útiles procedentes de las ventas de bienes | 1 211 988,55 |
| Pago a Proveedores por el suministro de bienes y servicios | -2 725 614,07 |
| Útiles pagos por actividades de operación | -92 910,68 |
| Impuestos a las (ganancias) Pagadas | -137 939,17 |
| Otras entradas (salidas) de efectivo | -16 278,09 |
| Efectivo neto utilizado de Actividades de Operación | 239.286,54 |

Incremento neto de Efectivo y Equivalentes de Efectivo

| | |
|---|-------------------|
| Efectivo y Equivalentes al Efectivo al principio del período | 127.895,65 |
| Efectivo y Equivalentes al Efectivo al final del período | 367.182,19 |

Reconciliación entre la Ganancia (Pérdida) neta y los flujos de Operación

| | |
|--|-------------------|
| Ganancia (Pérdida) antes del 15% a trabajadores e Impuesto a la Renta | 23.160,34 |
| Ajuste por partidas distintas al Efectivo | -7.805,83 |
| Ajustes por gastos de depreciación y amortización | - |
| Ajustes por gastos en provisiones | - |
| Ajustes por gastos por impuesto a la Renta | -4.330,98 |
| Ajustes por gastos por participación tributarios | -3.174,05 |
| Cambios en Activos y Pasivos | 123.931,23 |
| (Incremento) disminución en cuentas por cobrar clientes | - |
| (Incremento) disminución en otras cuentas por cobrar | - |
| (Incremento) disminución en anticipo de proveedores | - |
| (Incremento) disminución en Inventarios | -752.542,18 |
| (Incremento) disminución en otros activos | -124.881,51 |
| Incremento (disminución) en cuentas por pagar comerciales | 1.122.845,64 |
| Incremento (disminución) en otras cuentas por pagar | - |
| Incremento (disminución) en beneficios empleados | - |
| Incremento (disminución) en otros pasivos | -21.490,72 |
| Flujos de efectivo netos procedentes de Actividades de Operación | 239.286,54 |


 Sr. Yimiel
 Gerente General
 C.I. 0927934992


 Sr. Francisco Kenneth Kunguño
 Contador General
 RUC No. 0921321493081

Véanse las Notas que acompañan los Estados Financieros

Vélez 556 y García Avilés 5to Piso Edificio Briz Vera
 Teléfonos: 2510155 - 2513557
 Email: consultora_cunmartinez@hotmail.com
 Guayaquil - Ecuador



panamerican & asociados c.a.

**CORPORACION GREAT S.A. CORGREATSA
NOTAS A LOS ESTADOS FINANCIEROS
AL 31 DE DICIEMBRE DEL 2014
EXPRESADO EN DOLARES DE E.U.A.**

1.- Información General

Corporación Great Great S.A. CORGREATSA., se constituyó en la ciudad de Guayaquil, capital de la Provincia del Guayas, República del Ecuador, el día 2 de agosto del 2011, el objetivo de la compañía social dedicarse a importar, exportar, comprar, vender, distribuir, comercializar todo tipo de prendas de vestir, productos textiles, prendas de vestir, calzado, insumos y materia prima para la industria textil y de confecciones, calzado, joyería, bisutería, perfumería, en todas sus variedades, al por mayor y menor; dentro y fuera del país.

El plazo de duración de la compañía es de cincuenta años contratados a partir de la inscripción en el Registro Mercantil.

2.- Base de elaboración y presentación de los estados financieros

Los estados financieros adjuntos y sus notas son responsabilidad de la administración de la Compañía y han sido preparados de acuerdo a las Normas Internacionales de Información Financiera, emitidas por la International Accounting Standards Board, vigente al 31 de diciembre del 2014.

3.- Moneda de Presentación.

Los presentes estados financieros se expresan en Dólares de E.U.A., que es la moneda de curso legal en el Ecuador.

4.- Políticas contables significativas.

Las principales normas de valoración, principios y políticas contables aplicadas por la compañía en la elaboración de los estados financieros han sido las siguientes:

a) Efectivo y equivalente al efectivo

Incluye aquellos activos financieros líquidos y depósitos que se pueden transformar en efectivo en un plazo inferior a tres meses.

b) Inventarios

Los inventarios están valuados al costo o al valor neto realizable, según cuál sea menor. La medición del costo utilizado es el costo promedio.

Las importaciones en tránsito están valuadas al costo de adquisición, el cual se encuentra incrementado por los gastos de importación incurridos hasta la fecha del estado de situación financiera.



panamerican & asociadas e.o.

c) Cuentas por pagar comerciales y otras cuentas por pagar

Las cuentas comerciales por pagar son obligaciones basadas en condiciones de crédito normales y no tienen intereses.

d) Participación trabajadores

La compañía reconoce en sus estados financieros un pasivo por la participación de los trabajadores sobre las utilidades de la entidad. Este beneficio se calcula a la tasa del 15% de las utilidades contables de acuerdo con las disposiciones legales vigentes.

e) Ingresos

Los ingresos se imputan en función del principio de devengo, es decir, cuando se produce la corriente real de bienes y servicios que los mismos representan, con independencia del momento en que se produzca la corriente monetaria o financiera derivada de ellos.

Concretamente, los ingresos se calculan al valor razonable de la contraprestación a recibir y representan los importes a cobrar por los bienes entregados y/o los servicios prestados en el marco ordinario de la actividad, deducidos descuentos e impuestos.

f) Costos y gastos

Se registran al costo histórico y se reconoce a medida que son incurridos, independientemente de la fecha en que se efectúe el pago, y se registran en el periodo en que se conciben.

g) Impuestos corrientes

Se basa en la utilidad gravable (tributaria) registrada durante el año. La utilidad gravable difiere de la utilidad contable, debido a las partidas de ingresos y gastos impositivos o deducibles y partidas que no son gravables o deducibles. El pasivo de la compañía por concepto del impuesto corriente se calcula utilizando la tasa de impuesto a la renta aprobada por la Autoridad Tributaria al final de cada periodo.

h) Ganancia por participación

El beneficio por aporte se determina dividiendo el resultado neto del ejercicio (después de impuestos) entre el número de aporte que posee la compañía.

5.- Estimaciones y juicios contables críticos.

La preparación de los estados financieros, requiere que la administración de la compañía realice ciertas estimaciones y establezca algunos supuestos inherentes a la actividad económica que desarrolla, con el propósito de determinar la valuación y presentación de algunas partidas que forman parte de los estados financieros.

Vélez 556 y García Avilés 5to Piso Edificio Briz Vera

Teléfonos: 2510155 - 2513557

Email: consultora_coxmartinez@bntmail.com

Guayaquil - Ecuador



panamericana & asociados ca.

En opinión a la administración, tales estimaciones y supuestos estuvieron basados en la mejor utilización de la información disponible al momento, los cuales podrían llegar a diferir de los efectos finales.

Las estimaciones y juicios subyacentes se revisan sobre una base regular. Las revisiones a las estimaciones contables se reconocen en el periodo de a revisión y periodos futuros si la revisión afectada tanto al periodo actual como a periodos subsecuentes.

Impuesto a la renta

Según la Disposición Transitoria primera del Código Orgánico de la Producción, Comercio e Inversiones (R.O.351S,29-XII-2010), el Impuesto a la Renta de Sociedades se aplicara de la siguiente manera: para el ejercicio económico de año 2011, el porcentaje fue del 24%, para el 2012 fue del 23% y a partir del 2013 se aplica el 22%.

La tarifa para impuesto a la renta se calcula en un 22% sobre las utilidades gravables. En caso de que la compañía reinvierta sus utilidades en el país, la tasa de impuesto a la renta sería el 12% sobre el monto reinvertido, siempre y cuando se efectúe el correspondiente aumento de capital, hasta el 31 de diciembre del siguiente año.

CONCILIACIÓN TRIBUTARIA

| | |
|--|-------------------|
| Utilidad del Ejercicio | 23.160,34 |
| 15% Participación Trabajadores | 3.474,05 |
| UTILIDAD ANTES DE IMPUESTO | 19.686,29 |
| (+) Gastos No Deducibles Locales | - |
| UTILIDAD GRAVABLE | 19.686,29 |
| Impuesto Causado | 4.330,98 |
| (-) Anticipo Determinado Correspondiente al Ejercicio Fiscal Corriente | -9.711,46 |
| (=) Impuesto a la Renta Causado Mayor al Anticipo Determinado | - |
| (-) Crédito Tributario Generado por Impuesto a la Salida de Divisas | -35.635,00 |
| SALDO A FAVOR DEL CONTRIBUYENTE | -35.635,00 |



panamerican & asociados ca.

**NOTAS A LOS ESTADOS FINANCIEROS
CORPORACION GREAT S.A. CORGREATSA
AL 31 DE DICIEMBRE DEL 2014
(Expresado en Dólares)**

A EFECTIVO Y EQUIVALENTE AL EFECTIVO

| | | <u>2013</u> | <u>2014</u> |
|--------------------------|-----|-------------------|-------------------|
| Bancos | (1) | 127.895,65 | 367.182,19 |
| | | <u>127.895,65</u> | <u>367.182,19</u> |
| <u>1.- Bancos</u> | | | |
| Banco Internacional | | 127.895,65 | 367.182,19 |
| | | <u>127.895,65</u> | <u>367.182,19</u> |

- Corresponde al efectivo depositado en cuentas corrientes de bancos nacionales.

C INVENTARIOS

| | <u>2013</u> | <u>2014</u> |
|----------------------|---------------------|---------------------|
| Productos Importados | 1.013.240,82 | 1.765.783,00 |
| | <u>1.013.240,82</u> | <u>1.765.783,00</u> |

- Corresponde a valores pendientes de pago a proveedores del exterior, generados por adquisición de mercaderías (inventarios), entre el principal proveedor tenemos Hongli Imp. & Exp. Co., Limited.

E ACTIVOS POR IMPUESTOS CORRIENTES

| | | <u>2013</u> | <u>2014</u> |
|-------------------------|-----|-------------------|-------------------|
| Crédito Tributario IVA | (a) | 108.952,04 | 197.801,23 |
| Crédito Tributario I.R. | (b) | 0,00 | 11.826,39 |
| Crédito Tributario ISD | (c) | 11.429,07 | 35.635,00 |
| | | <u>120.381,11</u> | <u>245.262,62</u> |

- a) Representa la tarifa 12% del Impuesto al Valor Agregado generado en las importaciones de materia prima (importaciones a consumo), y compras en el mercado local de insumos bienes y servicios empleados en producción y comercialización.
- b) Al 31 de Diciembre del 2014 incluye \$ 11.826,39 por retenciones en la fuente del Impuesto a la Renta que le han sido efectuadas a la compañía.



panamericano & asociados c.a.

- c) Corresponde al Impuesto a la Salida de Divisas cancelado en las transferencias o pagos realizados a proveedores del exterior por adquisiciones de mercaderías.

AA CUENTAS Y DOCUMENTOS POR PAGAR

| | <u>2013</u> | <u>2014</u> |
|--------------------------|---------------------|---------------------|
| Proveedores Locales | 38.287,23 | 46.487,20 |
| Proveedores del Exterior | 1.027.414,15 | 2.179.559,82 |
| Otras Cuentas por Pagar | 37.500,00 | 0,00 |
| | <u>1.103.201,38</u> | <u>2.226.047,02</u> |

1.- Proveedores del exterior

| | | |
|----------------------------------|---------------------|---------------------|
| Hongli Imp. & Exp. C.O., Limited | 1.027.414,15 | 2.179.559,82 |
| | <u>1.027.414,15</u> | <u>2.179.559,82</u> |

EE OTRAS OBLIGACIONES CORRIENTES

| | <u>2013</u> | <u>2014</u> |
|---|------------------|-----------------|
| Impuesto a la Renta por Pagar del Ejercicio | 8.726,68 | 0,00 |
| Participación Trabajadores | 16.238,09 | 3.474,05 |
| | <u>24.964,77</u> | <u>3.474,05</u> |

LL.- El capital suscrito y pagado es de CINCUENTA MIL / 100 DÓLARES DE LOS ESTADOS UNIDOS DE AMÉRICA, dividido en aportaciones ordinarias y nominativas de US\$ 1,00 cada una como sigue:

LL- PATRIMONIO

| SOCIOS | N° DE APORTACIONES | % POR APOORTE | VALOR TOTAL |
|---------|--------------------|----------------|------------------|
| Wei Mei | 22.500,00 | 45,00% | 22.500,00 |
| Yun Wei | 27.500,00 | 55,00% | 27.500,00 |
| | <u>50.000,00</u> | <u>100,00%</u> | <u>50.000,00</u> |



panamericano & asociados co.

RESERVA LEGAL

De acuerdo a la legislación vigente la Compañía debe transferir el 5% de su utilidad neta después de impuestos a la Reserva Legal, hasta completar el 20% del capital suscrito y pagado. Esta reserva no puede ser distribuida a los accionistas, excepto en el caso de liquidación de la Compañía, pero puede ser utilizada para absorber pérdidas o para aumento de capital.

Ley Reformativa para la Equidad Tributaria del Ecuador.

El 29 de diciembre del 2007, mediante Registro Oficial No 242 se publicó la Ley Reformativa para la Equidad Tributaria del Ecuador, la cual fue aprobada por la Asamblea Constituyente. La indicada Ley trae entre otros cambios importantes modificaciones al Código Tributario, Ley de Régimen Tributario Interno en materia de Impuesto a la Renta, Impuesto al Valor Agregado, y Consumos Especiales y creación de nuevos impuestos, entre ellos el del 5% a la Salida de Divisas (ISD). Esta ley entró en vigencia a partir del 1 de junio del 2011.

Reglamento a la Ley Orgánica de Discapacidades.

De acuerdo con el Registro Oficial No. 145 DEL REGLAMENTO A LA LEY ORGANICA DE DISCAPACIDADES todas las compañía que pasen o superen los 25 trabajadores debe de tener un discapacitado por cada 25 empleados, los mismos que al terminar el año económico se convierte un título de crédito a favor de la compañía y que se liquida en la conciliación tributaria

Eventos Subsecuentes

Entre el 31 de Diciembre del 2014 y la fecha de preparación de los estados financieros (3 de Agosto, 2015) no se produjeron eventos que en la opinión de la gerencia de la compañía pudieron tener un efecto significativo sobre dichos estados financieros.

Aprobación de Estados Financieros

Los Estados Financieros por el año terminado el 31 de diciembre del 2014, han sido aprobados por la Gerencia y serán presentados a los Accionistas para su aprobación. En la opinión de la administración, estima no habrá modificaciones al contenido de los mismos.