

**INFORME ANUAL DE LOS ADMINISTRADORES Y DEL DIRECTORIO DE
SERVICIO EDUCACIONAL SUIZO ECUATORIANO
SEDSE CIA. LTDA.**

CORRESPONDIENTE AL EJERCICIO ECONOMICO DEL AÑO 2009

Quito, 18 de marzo del 2010

Señores (as) Socios (as):


Cumpliendo con lo estipulado en los estatutos sociales de la Compañía **SERVICIO EDUCACIONAL SUIZO ECUATORIANO SEDSE CIA. LTDA.**, se somete a consideración de los Socios de la Compañía el informe anual que corresponde al ejercicio económico del período comprendido entre el primero de enero al treinta y uno de diciembre del año 2009, el mismo que incluye: su situación financiera, estados de resultados y patrimonio al término del período indicado.

En el 2009 se acentuó el modelo dependiente del Estado y se aceleró el descenso de la inversión privada, el decrecimiento de la producción y las exportaciones de petróleo, la fuga de capitales al exterior, el aumento de los costos empresariales, la disminución de las posibilidades de financiamiento, el aumento del gasto público y el déficit fiscal, por lo que la competitividad del país y de las empresas es cada vez menor.

El año 2009 ha sido en general, duro y complicado para los ecuatorianos. Las cifras públicas con que se termina, corroboran las deficiencias de ciertas políticas que van en contra de la inversión privada. Se refleja un decrecimiento del 2% en la economía del país. Existe una contracción económica de la producción provocada en parte por la crisis internacional, pero también por una equivocada política interna que se ha reflejado en los altos índices de desempleo. Apenas un 37,1 % de la población tiene un empleo e ingresos dignos.

El consumo de los hogares ecuatorianos refleja una tendencia decreciente, las familias han consumido menos mes tras mes, lo cual ha afectado significativamente las ventas del sector comercial. El consumo de servicios se ha vuelto estrictamente selectivo, deben cubrirse las primeras necesidades de la familia.

El impacto en los servicios que el grupo Bénédic Quito – SEDSE ofrece a la comunidad no es una excepción, las ventas de sus productos han disminuido en el 2009 con mayor fuerza que los dos años precedentes que ya marcaron una importante disminución.



Handwritten signature or initials.

La inflación anual disminuyo del 8.83% al 4.31%

Se preparo la información financiera adoptando lo expresado en la Norma Ecuatoriana de Contabilidad (NEC) 1, la cual prescribe las bases de presentación de propósito general, que aseguran la comparación entre Estados Financieros de una misma empresa con relación a los de períodos anteriores, además orienta la estructura y requerimientos mínimos de su contenido, el reconocimiento, medición y revelación de transacciones y eventos específicos que son tratadas en otras NEC.

Analizando los resultados del período del año 2009 con los del ejercicio precedente encontramos un decrecimiento, tanto de ingresos como de egresos tal como se puede observar en los cuadros de resumen de las principales relaciones financieras presentado a continuación.


RESUMEN COMPARATIVO DE INGRESOS Y GASTOS SEDSE 2008 – 2009

DETALLE	2008	2009	PORCENTAJE VARIACION
INGRESOS	1.412.216,73	1.355.666,82	-4.00%
EGRESOS	1.396.331,34	1.360.031,98	-2.60%
PATRIMONIO	121.423,76	101.173,24	-16.68%
UTILIDAD / PERDIDA ANTES DE IMPUESTOS	15.885,39	-4.365,16	-127.48%

Este año en especial, se mantuvo un ajustado modelo administrativo basado en políticas y procedimientos de control para el cumplimiento de los planes operativos y presupuestos con el fin de disminuir el gasto y garantizar que los programas académicos sean permanentemente actualizados, se disponga del material didáctico necesario, se cuente con el equipamiento y el personal capacitado y las instalaciones de los cuatro centros académicos cumplan con las condiciones exigidas por nuestros estándares corporativos.

Fue muy difícil cumplir con el programa general de inversiones y presupuesto para el año en análisis, sin embargo, se cumplieron las expectativas generales en las áreas administrativa y académica

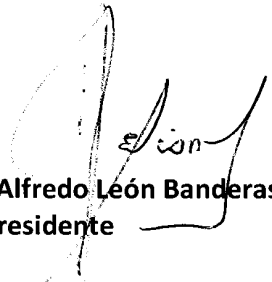
Los Estados Financieros de la compañía muestran resultados acordes a la realidad económica ecuatoriana, sin embargo, ciertos índices son una alarma a la necesidad de aplicar todas las medidas que sean necesarias para evitar el continuo deterioro de la economía corporativa. El pasivo total es de \$ 224.041,32 cortado a diciembre 31 del 2009; de estos, corresponde \$101.976,14 a varios proveedores, \$28.087,46 al SRI, provisiones beneficios sociales e IESS. \$ 26787.04, obligaciones bancarias \$18.049,62, pasivos diferidos y provisiones \$49.141,06.




El Balance General y el Estado de Ganancias y Pérdidas del período, una vez revisados por los administradores han sido auditados por la firma Galarza & Asociados Auditores Independientes, quienes emitieron el informe correspondiente.

Transcurridos veinte y cinco años de emprendimiento corporativo, saludamos a todos y cada uno de los miembros del grupo director de Bénédict Quito - SEDSE y expresamos un especial agradecimiento por el permanente apoyo a la gestión administrativa desplegada.

Atentamente,


Alfredo León Banderas
Presidente


Danny Cabezas Bernhardt
Gerente General

