

CREOLEOILCO S.A.
Notas a los Estados Financieros
31 de Diciembre 2019

1. Actividad

La compañía está constituida en Ecuador desde el 25 de Octubre del 2012 y su actividad principal es Asesoramiento en Gestión Ambiental.

2. Políticas Contables Significativas

2.1 Declaración de cumplimiento

Los estados financieros han sido preparados de conformidad con Normas Internacionales de Información Financiera NIIF para las PYMES emitidas por el IASB.

2.2 Bases de preparación

Los estados financieros adjuntos, comprenden los estados de situación financiera al 31 de diciembre del 2019, los estados de resultados integrales, cambios en el patrimonio neto y flujos de efectivo por el año terminado el 31 de diciembre del 2019, en dólares de los Estados Unidos de América. Estos estados financieros han sido preparados de conformidad con normas internacionales de información financiera NIIF para las PYMES.

2.3 Efectivo y equivalentes de efectivo

Incluye aquellos activos financieros líquidos, depósitos en instituciones bancarias locales y depósitos a plazo, que se pueden transformar rápidamente en efectivo en un plazo menor a tres meses.

2.4 Cuentas por cobrar comerciales y otras cuentas por cobrar

Se registran a su valor razonable incluyen una provisión para reducir su valor al de probable realización por existir riesgo en la probabilidad de la recuperación de estas cuentas.

2.5 Propiedad, planta y equipo

Se registran al costo. El costo comprende su precio de adquisición más todos los costos directamente relacionados con la ubicación de activo y puesta en condiciones de funcionamiento. Los gastos de reparación y mantenimiento se reconocen en los resultados del año en el periodo en que se producen.

2.6 Método de depreciación y vidas útiles

El costo de propiedades, planta y equipo, se deprecia de acuerdo con el método de línea recta. La vida útil estimada y el método de depreciación son revisados al final de cada año, siendo el efecto de cualquier cambio en el estimado registrado sobre una base prospectiva, se comenzó a depreciar los bienes a partir del presente ejercicio económico. Las vidas útiles usadas, son como sigue:

Vida útil en años

Maquinarias, equipos e instalaciones 10-15

Muebles, enseres y equipos 10
Equipo de computación 3
Vehículos 5
Otros 10

2.7 Deterioro del valor de los activos

Al final de cada periodo, la Administración de la compañía, evalúa los valores en libros de sus activos tangibles a fin de determinar la existencia de un indicativo respecto a que estos activos han sufrido alguna pérdida por deterioro.

2.8 Impuestos

De conformidad con las normas internacionales de información financiera NIIF para las PYMES, el gasto por impuesto a la renta representa la suma del impuesto a la renta por pagar corriente y el impuesto diferido.

a) El impuesto corriente, se basa en la utilidad gravable que es la tributaria registrada durante el año. La utilidad gravable difiere de la utilidad contable, debido a las partidas de ingresos impositivos o gastos deducibles y partidas que no serán gravables o deducibles. El pasivo de la compañía por impuesto a la renta corriente se calcula utilizando para el ejercicio 2019, la tasa fiscal del 22% aprobada por el Servicio de Rentas Internas; menos las correspondientes retenciones efectuadas por clientes en el periodo y el pago del anticipo determinado en el presente año fiscal.

2.9 Reconocimiento de ingresos por venta de servicios

Los ingresos ordinarios procedentes de la venta de servicios se reconocen cuando la compañía transfiere los riesgos y beneficios de tipo significativo, derivado del importe de los ingresos y los costos incurridos o por ocurrir, son medidos con fiabilidad, y es probable que la compañía reciba los beneficios económicos asociados con la transacción.

2.10 Reconocimiento de costos y gastos


Los costos y gastos se registran al costo histórico y se reconocen a medida que son incurridos, independientemente de la fecha en que se haya realizado el pago, y se registran en el periodo en el que se conocen.

3. Efectivo y equivalentes al efectivo

Al 31 de diciembre de 2019 está conformado por US\$ 766,85 correspondientes a saldos en cuentas corriente y de ahorros de banco local.

4. Activos por Impuestos Corrientes

Un resumen de activos por impuestos corrientes que se compone de retenciones generada por rendimientos financieros del 2019 de \$2,45 y crédito tributario del año anterior por \$ 1,56 como sigue:

Diciembre 31 del 2019(en U.S. dólares) 

Activos por Impuestos Corrientes:

| | |
|------------------------|--------------------|
| Retención en la Fuente | 4.01 |
| Total | <u>4.01</u> |

5. Patrimonio

Un resumen de Patrimonio como sigue:

Diciembre 31 del 2019(en U.S. dólares)

Patrimonio:

| | |
|--------------------------|----------------------|
| Capital Social | 800,00 |
| Resultados acumulados | (33,27) |
| Resultados del ejercicio | 3,22 |
| Total | <u>769,95</u> |

6. Hechos ocurridos después del periodo sobre el que se informa

Entre el 31 de diciembre del 2019 y el 3 de Marzo del 2020, fecha de emisión de los estados financieros, no se produjeron eventos que en opinión de la Administración pudieran tener un efecto importante sobre los estados financieros adjuntos.

7. Aprobación de los estados financieros

Los estados financieros por el año terminado el 31 de diciembre del 2019, fueron aprobados por la Administración y junta general de accionistas el 3 de Marzo de 2020.




CREOLOILCO S.A.

Estado de Situación Financiera

Hasta el 31/12/2019

| | | | |
|--------------------------------------|---|-------------|----------------------|
| | Activos | | |
| 1.1 | Activo Corriente | | 770,86 |
| 1.1.1 | Efectivo y Equivalentes a Efectivo | | 766,85 |
| 1.1.1.3 | Bancos | 766,85 | |
| 1.1.5 | Activos por Impuestos Corrientes | | 4,01 |
| 1.1.5.3 | Retenciones en la Fuente del Impuesto a la Renta | 4,01 | |
| 1.1.5.3.1 | Retenciones Bancarias por Rendimiento Financiero | 2,45 | |
| 1.1.5.3.2 | Crédito Tributario IR | 1,56 | |
| 1.1.5.3.3 | Retención en la fuente | 0,00 | |
| TOTAL DE ACTIVOS | | | <u>770,86</u> |
| | | | |
| 2 | Pasivos | | |
| 2.1 | Pasivo Corriente | | 0,91 |
| 2.1.3 | Cuentas y Documentos por Pagar | 0,00 | |
| 2.1.3.1 | Cuentas por Pagar | 0,00 | |
| 2.1.7 | Otras Obligaciones Corrientes | 0,91 | |
| 2.1.7.5.1 | Impuesto a la Renta Cía. | 0,91 | |
| 2.1.7.8 | Otros Pasivos corrientes | 0,00 | |
| TOTAL DE PASIVOS | | | 0,91 |
| | | | |
| 3 | Patrimonio | | |
| 3.1.1 | Aporte atribuible a propietarios | | 800,00 |
| 3.1.1.1 | Capital Social suscrito o pagado | 800,00 | |
| 3.1.2.2. | Aportes para futuras capitalizaciones | 0,00 | |
| 3.1.6 | Resultados Acumulados | | -33,27 |
| 3.1.6.1 | Utilidades Acumulados de Ejercicios Anteriores | 7,63 | |
| 3.1.6.1 | Perdidas Acumulados de Ejercicios Anteriores | -40,90 | |
| 3.1.7 | Resultado del Ejercicio | | 3,22 |
| 3.1.7.1 | Resultado del Ejercicio | 3,22 | |
| TOTAL DE PATRIMONIO | | | <u>769,95</u> |
| TOTAL DE ACTIVOS + PATRIMONIO | | | <u>770,86</u> |


Ing. Natalia Cortez Montoya
Gerente General



Ing. Marjorie García
Contador

CREOLOILCO S.A

Estado de Resultado Integral Desde el 01/01/2019 hasta el 31/12/2019

| | GD |
|--|--------------------|
| 4 Ingresos | 4,13 |
| 4.1 Ingresos de Actividades Ordinarias | 0,00 |
| 4.1.2 Prestación de Servicios | 0,00 |
| 4.3 Otros Ingresos Financieros | 4,13 |
| 4.3.2 Intereses Financieros | 4,13 |
| 4.3.3 Otros ingresos | 0,00 |
| 5 Costos y Gastos | |
| 5.2 Gastos | 0,00 |
| 5.2.1 Gastos de Actividades Ordinarias | 0,00 |
| 5.2.1.2 Administrativos | 0,00 |
| 5.2.1.3 Gastos Financieros | 0,00 |
| 5.2.1.3.2 Comisiones | 0,00 |
| UTILIDAD ANTES DE PARTICIPACIÓN E IMPUESTOS | 4,13 |
| (-) Participación de utilidades | 0,00 |
| UTILIDAD ANTES DE IMPUESTOS | 4,13 |
| AMORT.AÑOS ANTERIORES | 0,00 |
| BASE IMPONIBLE RENTA | 4,13 |
| 22% imp. a la renta | 0,91 |
| UTILIDAD NETA | <u>3,22</u> |


Ing. Natalia Cortez Montoya
Gerente General


Ing. Marjorie García
Contador