



SOLUCIONES WANDARINA S.A.
ESTADOS DE SITUACION FINANCIERA
AL 31 DE DICIEMBRE DEL 2013 Y 2012
(Expresado en dólares de E.U.A.)

ACTIVOS	NOTA	<u>2013</u>	<u>2012</u>
ACTIVO CORRIENTE			
Bancos	6	264.57	0.00
Cuentas por cobrar clientes	7	2.347.84	0.00
Cuentas por cobrar accionista	7	200.00	0.00
Otras Cuentas por Cobrar IVA	7	6.063.33	0.00
Cuentas por Cobrar Fuente y Anticipo		<u>492.26</u>	<u>0.00</u>
Total Activo Corriente		9368.00	0.00
 ACTIVO NO CORRIENTE			
Propiedad Planta y Equipo	8	1.889.77	0.00
Depreciación acumulada	8	<u>(85.58)</u>	<u>(0.00)</u>
Total Activo No Corriente		1.804.19	<u>0.00</u>
 ACTIVO LARGO PLAZO			
Cuentas por cobrar Relacionados	9	840.00	840.00
Garantías	9	440.00	0.00
Total Activo Largo Plazo		<u>1.280.00</u>	<u>840.00</u>
Total Activo		12.452.19	840.00
 PASIVO CORRIENTE			
Cuentas por pagar	10	12.499.42	0.00
Prestamos accionistas	10	1.500.00	0.00
Otras Cuentas por pagar	10	2.466.99	85.00
Anticipo clientes	10	<u>1.930.00</u>	<u>0.00</u>
Total pasivo corriente		<u>18.396.41</u>	<u>0.00</u>
Total pasivo		<u>18.396.41</u>	<u>85.00</u>
 PATRIMONIO			
Capital social	11	840.00	840.00
Resultados acumuladas	11	<u>-6.784.22</u>	<u>-85.00</u>
Total Patrimonio		<u>5.944.22</u>	<u>755.00</u>
Total Pasivo y Patrimonio		<u>12.452.19</u>	<u>840.00</u>



ING. SARIAH LIZETTE LÓPEZ FIERRO
GERENTE GENERAL




C.P.A MARTHA RODRIGUEZ AYALA
CONTADORA

SOLUCIONES WANDARINA S.A.
ESTADO DEL RESULTADO INTEGRAL
AL 31 DE DICIEMBRE DEL 2013 Y 2012
(Expresado en dólares de E.U.A.)

INGRESOS	NOTA	2013	2012
Ventas netas	12	<u>65.918.36</u>	<u>0.00</u>
Utilidad Bruta		65.918.36	0.00
GASTOS			
Sueldos y salarios	13	7.964.52	0.00
Beneficios sociales	13	1.260.58	0.00
less	13	967.70	0.00
Honorarios Profesionales y Dieta	13	926.36	0.00
Asesorías: Bienes	13	49.723.40	0.00
Asesorías: Servicios	13	3.307.22	0.00
Mantenimiento	13	209.58	0.00
Suministros y Materiales	13	482.75	0.00
Gasto Depreciación	13	85.58	0.00
Otros Servicios	13	<u>7.689.89</u>	<u>85.00</u>
TOTAL GASTOS		72.617.58	85.00
PERDIDA DEL EJERCICIO		<u>\$ -6.699.22</u>	<u>\$ -85.00</u>




ING. SARIAH LIZETTE LÓPEZ FIERRO
GERENTE GENERAL




C.P.A MARTHA RODRIGUEZ AYALA
CONTADORA

SOLUCIONES WANDARINA S.A.
ESTADO DE CAMBIOS EN EL PATRIMONIO
AL 31 DE DICIEMBRE DEL 2013 Y 2012
 (Expresado en dólares de E.U.A.)

	CAPITAL SOCIAL	RESERVA LEGAL	UTILIDADES ACUMULADAS	PERDIDAS ACUMULADAS	PERDIDA DEL EJERCICIO	TOTAL
Saldos al 31 de diciembre del 2012	840,00	0.00	0.00	-85.00		755.00
						-
Transacciones del año						-
Ajustes al inicio del año)
Reserva legal						
Otros cambios						
Perdida del ejercicio					-6.699.22	-6.699.22
						-
Saldos al 31 de diciembre del 2013	840,00	0.00	0.00	-85.00	-6.699.22	-5.944.22



 ING. SARIAH LIZETTE LÓPEZ FIERRO
 GERENTE GENERAL



 C.P.A MARTHA RODRIGUEZ AYALA
 CONTADORA

SOLUCIONES WANDARINA S.A.
ESTADO DE FLUJOS DE EFECTIVO
AL 31 DE DICIEMBRE DEL 2013 Y 2012
(Expresado en dólares de E.U.A.)


	2013	2012
FLUJO DE ACTIVIDADES DE OPERACIÓN		
Cobros a los Clientes		
Ventas	65.918.36	0.00
Variación Cuentas por Cobrar	<u>2.547.84</u>	<u>0.00</u>
Total	63.370.52	0.00
Pagos a proveedores		
Gastos	(72.532.00)	(85.00)
Variación de Cuentas por Pagar	18.311.41	85.00
Variación de Cuentas por cobrar	6.995.59	
Total	(61.216.18)	0.00
FLUJO NETO DE ACTIVIDADES DE OPERACIÓN	2.154.34	0.00
FLUJO DE ACTIVIDADES DE INVERSIÓN		
Gastos de depreciación	(85.58)	(0.00)
Variación de Activo Fijo	(1.804.19)	0.00
Compra Activo Fijo	(1.889.77)	0.00
FLUJO DE ACTIVIDADES DE FINANCIAMIENTO		
Prestamos	-	
Flujo neto de actividades	264.57	
saldo inicial	0,00	

Conciliación entre la Ganancia (Pérdida) Neta y los Flujos de Operación

Perdida del ejercicios	(6.699.22)	(85.00)
ajuste depreciación	85.58	0.00
Variaciones		
Variación Cuentas por Cobrar	(2.547.84)	(0.00)
Variación Cuentas por Pagar	18.311.41	85.00
Variación otros activos	(6.955.59)	
Total	2.154.34	0.00



ING. SARIAH LIZETTE LÓPEZ FIERRO
GERENTE GENERAL



C.P.A. MARTHA RODRIGUEZ AYALA
CONTADORA

SOLUCIONES WANDARINA S.A.

NOTA A LOS ESTADOS FINANCIEROS POR LOS AÑOS TERMINADOS AL 31 DE DICIEMBRE DEL 2013 Y 2012

(Expresado en dólares de E.U.A.)

1.- ACTIVIDAD ECONOMICA

a) Constitución

La compañía fue constituida mediante Escritura Pública del 27 de septiembre de 2012 inscrita en el Registro Mercantil el 20 de noviembre de 2012 siendo el plazo de duración de 50 años,

El domicilio legal de la Compañía es: País: Ecuador, Provincia: Guayas, Ciudad: Guayaquil, ubicada en la siguiente dirección Kennedy Vieja Avenida del Periodista 200 Dr. Francisco de Icaza Bustamante Piso 2 Oficina 201

La Compañía está legalmente constituida y bajo el control de la Superintendencia de Compañías del Ecuador, con el expediente N° 165800

b) Actividad económica

Su actividad principal es el desarrollo, implementación mantenimiento y diseño de sistemas informático y software en general

c) Aprobación de los estados financieros

Los estados financieros por el año terminado el 31 de diciembre del 2013 han sido emitidos con la autorización de la Gerencia y serán presentados al Directorio para la aprobación de su emisión, y luego puestos en consideración de la Junta General de Accionistas que se realizara dentro del plazo de ley, para su modificación y/o aprobación definitiva. Los estados financieros al 31 de diciembre del 2012 fueron aprobados por la Junta Ordinaria de Accionistas de fecha 28 de abril de 2013.

d) Transacciones importantes

No existe ninguna transacción importante

e) Distribución geográfica.

A 31 de diciembre del 2013 solo tiene DOS domicilios:

País: Ecuador, Provincia: Guayas, Ciudad: Guayaquil, ubicada en la siguiente dirección Kennedy Vieja Avenida del Periodista 200 Dr. Francisco de Icaza Bustamante Piso 2 Oficina 201

País: Ecuador, Provincia: Los Rios , Ciudad: Ventanas, ubicada en la siguiente dirección Nueve de Octubre y 10 de agosto Edificio Mayra LOAYZA PISO 1 OFICINA 2

2.- BASES DE ELABORACION Y RESUMEN DE PRINCIPALES POLITICAS CONTABLES.

Los estados financieros se han elaborado de conformidad con la Norma Internacional de Información Financiera para Pequeñas y Medianas Entidades (NIIF para las PYMES) emitidas por el Consejo de Normas Internacionales de Contabilidad (IASB), de conformidad con la Resolución SC.DS.G.09.006 emitida por la Superintendencia de Compañías (publicado en el R.O. 94 del 23.XII.09. Están presentados en dólares de los Estados Unidos de Norteamérica, que es la moneda funcional de la compañía.

a) Bases de elaboración

Los estados financieros fueron preparados bajo las base del principio de costo histórico con excepción de las partidas que se reconocen a su valor razonable de conformidad con las NIIF para PYMES de acuerdo a la Sección 2, Conceptos y Principios Generales, y conforme a los párrafos 2.33 - 2.34 Medición de activos, pasivos, ingresos y gastos; y el párrafo 2.35 Principios generales de conocimiento y medición.

b) Instrumentos financieros

La Compañía no mantiene Instrumentos Financieros al 31 diciembre de 2013.

c) Inventarios (Sección 13 NIIF para las PYMES)

La Compañía no mantiene Inventarios al 31 diciembre de 2013.

d) Propiedad, Planta y Equipo (Sección 17 NIIF para las PYMES)

Reconocimiento y medición

Los ítems de la propiedad, planta y equipo serán medidos al costo (Medición al momento de su reconocimiento Párrafo 17.9) menos su depreciación acumulada y eventuales pérdidas por deterioro (Medición posterior al reconocimiento inicial párrafo 17.15).

Depreciación y vida útiles

La depreciación será reconocida en resultados en base de línea recta, a excepción de aquellos activos que requieran otro tipo de medición de la vida útil. La vida útil de los componentes de activos se medirá en la medida que reflejen de mejor forma el uso y consumo del bien.

Años estimados de vida útil en años

Grupo de Activos:

Edificios e infraestructuras	20 a 60 años
Instalaciones	3 a 20 años
Maquinarias y equipos	3 a 35 años
Vehículos	10 a 25 años
Otros Activos Fijos	2 a 15 años

Porcentajes:

<u>ACTIVOS</u>	<u>%</u>
Edificaciones	5
Maquinaria y equipos	10
Muebles y enseres	10
Equipos de computación	33
Vehículos	20

e) Activos Arrendados (Sección 20 NIIF para las PYMES)

La compañía no registra activos arrendados al 31 de diciembre de 2013

f) Beneficios a los empleados (Sección 28 NIIF para las PYMES)

La Entidad reconocerá el costo de todos los beneficios a los empleados a los que estos tengan derecho como resultado de servicios prestados a la entidad durante el periodo sobre el que se informa:

- a) Como un pasivo después de deducir los importes que hayan sido pagado directamente a los empleados, o como una contribución a un fondo de beneficio para los empleados.
- b) Como un gasto a menos que otra Sección de esta NIIF para PYMES requiera que el costo se reconozca como parte del costo de un activo, tal como inventario o propiedad, planta y equipos, indemnizaciones por años de servicio.

g) Provisiones (Sección 21 NIIF para las PYMES)

Una Entidad solo reconocerá una provisión cuando:

- a) La Entidad tenga una obligación en la fecha sobre la que se informa como resultado de un suceso pasado.
- b) Sea probable (es decir, exista mayor posibilidad de que ocurra, que de lo contrario) que la entidad tenga que desprenderse de recursos que comporten beneficios económicos, para liquidar la obligación, y
- c) El importe de la obligación pueda ser estimado de forma fiable.

Las provisiones se revertirán contra resultados cuando sea menor la posibilidad de ocurrencia que exista una salida de recursos para cancelar la obligación.

h) Ingresos y gastos

Los ingresos y gastos se imputan en función del criterio del devengo (párrafo 2.36), es decir, cuando se produce la corriente real de bienes y servicios que los mismos representan, con independencia del momento en que se produzca la corriente monetaria o financiera derivada de ellos.

3.- SUPUESTOS CLAVES DE LA INCERTIDUMBRE EN LA ESTIMACION

La preparación de los estados financieros requiere que la administración realice juicios, estimaciones y supuestos que afectan la aplicación de las políticas de contabilidad y los montos de activos, pasivos ingresos y gastos presentados. Los resultados reales pueden diferir de estas estimaciones.

Las estimaciones y supuestos relevantes serán revisadas regularmente. Las estimaciones contables serán reconocidas en el periodo en que esta es revisada y en cualquier periodo futuro afectado.

4.- RESTRICCION AL PAGO DE DIVIDENDOS

La distribución de dividendos a los accionistas se reconoce como un pasivo al momento en que la Junta Extraordinaria de Accionistas lo aprueba en función de la política de dividendos a pagarse.

5.- ADMINISTRACION DE RIESGOS FINANCIEROS

Durante el curso normal de las operaciones, la Compañía está expuesta a una variedad de riesgos financieros. El programa de administración de riesgos de la Compañía trata de minimizar potenciales efectos adversos en el desempeño financiero de la Compañía. El departamento de Finanzas de la Compañía tiene a su cargo la administración de riesgos; la cual identifica, evalúa y mitiga los riesgos financieros.

6.- BANCOS

Al 31 de diciembre del 2013 y del 2012, consistía en:

	<u>2013</u> <u>(USD)</u>	<u>2012</u> <u>(USD)</u>
Bancos	264.57	0.00
TOTAL	<u>264.57</u>	<u>0.00</u>

7.- CUENTAS POR COBRAR

Al 31 de diciembre del 2013 y del 2012, consistía en:

	<u>2013</u> <u>(USD)</u>	<u>2012</u> <u>(USD)</u>
Cuentas por cobrar clientes	2.347.84	0.00
Cuentas por cobrar accionista	200.00	0.00
Otras Cuentas por Cobrar IVA	6.063.33	0.00
Cuentas por Cobrar Fuente y Anticipo	492.26	0.00
TOTAL	<u>9.103.43</u>	<u>0.00</u>

8.- PROPIEDADES, PLANTA Y EQUIPOS

El movimiento de las cuentas de Propiedades, planta y equipos durante el 2013, se detalla a continuación:

	Saldos al 1 enero del 2012	adquisición	depreciación	Saldos al 31 de diciembre del 2013
Equipos de computacion	0.00	366.07		366.07
Muebles y Enseres	0.00	1.523.70		1.523.70
Depreciación acumulada	0.00		(85.58)	(85.58)
Total Propiedades, Planta y Equipos	0.00		(85.58)	1.804.19

9.- CUENTAS POR COBRAR A LARGO PLAZO

Al 31 de diciembre del 2013 y del 2012, consistía en:

	<u>2013</u> (USD)	<u>2012</u> (USD)
Cuentas por cobrar accionista	840.00	840.00
Garantías	<u>440.00</u>	<u>0.00</u>
TOTAL	<u>1.280.00</u>	<u>840.00</u>

10.- CUENTAS POR PAGAR

Al 31 de diciembre del 2013 y del 2012, quedo de la siguiente manera:

	<u>2013</u> (USD)	<u>2012</u> (USD)
Cuentas por pagar	14.429.42	85.00
Cuentas por pagar al IESS	355.09	0.00
Prestamos accionistas	1.500.00	0.00
Retenciones en la fuente del impuesto a la renta	581.32	0.00
Sueldos por pagar	270.00	
Beneficios sociales	<u>1.260.58</u>	
Total Cuentas por pagar	<u>18.396.41</u>	<u>0.00</u>

11.- PATRIMONIO

a) CAPITAL

El Capital está constituido por 840 participaciones ordinarias y nominativas con valor de USD\$ 1.00 (un dólar cada una), distribuidas entre 5 Socios:

	<u>US\$</u>	<u>%</u>
CHIRIBOGA CALDERON CARLOS EDUARDO	168.00	20.00
FIERRO CARRIEL MYRIAM GABI	168.00	20.00
LOPEZ FIERRO SARIAH LIZETTE	168.00	20.00
PACHECO VILLAMAR RUBEN ANTONIO	168.00	20.00
PILAY MENDOZA JOFFRE ALEXANDRE	168.00	20.00
	<u>840.00</u>	<u>100,00%</u>

b) RESERVA LEGAL

La Ley de la Superintendencia de Compañías requiere que cada Sociedad Anónima transfiera a reserva legal por lo menos el 10% de la utilidad neta anual, hasta que esta reserva llegue al 50% del capital. Dicha reserva no puede distribuirse a los accionistas, excepto en caso de liquidación de la Compañía, pero puede ser utilizada para cubrir pérdidas de operación así como para capitalizarse.

La Compañía no registra reserva legal.

c) RESULTADOS ACUMULADOS

c.1) Marco Regulatorio

La Superintendencia de Compañías del Ecuador mediante resolución SC.G.ICI.CPAIFRS.11.007 del 9 de septiembre de 2011, publicada en el Registro Oficial No. 566 del 28 de octubre de 2011 determino que los saldos acreedores de las cuentas Reservas de Capital; Resultados Acumulados por Adopción por Primera vez a las NIIF; Reserva por Donaciones y Reserva por Valuación o Superávit por Revaluación de Inversiones, generados hasta el año anterior al periodo de transición a la aplicación de las NIIF serán transferidos a la cuenta patrimonial "Resultados Acumulados" como subcuentas. Estos saldos acreedores no podrán ser distribuidos entre los accionistas.

El saldo acreedor de estas cuentas solo podrá ser capitalizado en la parte que exceda al valor de las pérdidas acumuladas y las del último ejercicio económico concluido, si las hubieren; utilizado para absorber pérdidas; o devueltos en el caso de liquidación de la Compañía.

c.2) Reserva de Capital

La Reserva de Capital podrá capitalizarse en la parte que exceda las pérdidas acumuladas al cierre del ejercicio, previa resolución de Junta General de Accionistas. Esta reserva no está disponible para distribución de dividendos y no puede utilizarse para pagar el capital suscrito no pagado, y es solamente reintegrable a los accionistas al liquidarse la Compañía.

La Compañía NO registra una reserva de capital

c.3) Resultados acumulados por adopción por primera vez a las NIIF

La Compañía NO registra valores en esta cuenta porque se constituyo en el 2012 y no necesito realizar ningún ajuste Niif.

12.- INGRESOS

Al 31 de diciembre del 2013 y del 2012, quedo de la siguiente manera:

	<u>2013</u>	<u>2012</u>
	(USD)	(USD)
Ventas netas	<u>65.918.36</u>	<u>0.00</u>

13.- GASTOS


Al 31 de diciembre del 2013 y del 2012, esta cuenta consistían en:

	2013	2012
Sueldos y salarios	7.964.52	0.00
Beneficios sociales	1.260.58	0.00
less	967.70	0.00
Honorarios Profesionales y Dieta	926.36	0.00
Asesorías: Bienes	49.723.40	0.00
Asesorías: Servicios	3.307.22	0.00
Mantenimiento	209.58	0.00
Suministros y Materiales	482.75	0.00
Gasto Depreciación	85.58	0.00
Otros Servicios	7.689.89	85.00
TOTAL GASTOS	72.617.58	85.00

16.- HECHOS OCURRIDOS DESPUÉS DEL PERÍODO QUE SE INFORMA

Para el ejercicio fiscal del 2013 no se produjeron eventos que pudieran tener un efecto significativo sobre dichos estados financieros



ING. SARIAH LIZETTE LÓPEZ FIERRO
AYALA GERENTE GENERAL

C.P.A MARTHA RODRIGUEZ
CONTADORA