


**AVESCA,
AVICOLA ECUATORIANA C.A.**

ESTADOS FINANCIEROS

**Por el año terminado al 31 de diciembre del 2010,
con cifras comparativas al 31 de diciembre del 2009 con
Opinión de los Auditores Externos Independientes**



AVESCA, AVICOLA ECUATORIANA C.A.

ESTADOS FINANCIEROS

POR EL AÑO TERMINADO AL 31 DE DICIEMBRE DEL 2010
CON CIFRAS COMPARATIVAS AL 31 DE DICIEMBRE DEL 2009

ÍNDICE

Informe de los Auditores Externos Independientes

Estados Financieros Auditados

Balances Generales

Estados de Resultados


Estados de Cambios en el Patrimonio

Estados de Flujos de Efectivo

Notas a los Estados Financieros


Signos utilizados

US\$	Dólares de los Estados Unidos de América
NEC	Norma Ecuatoriana de Contabilidad
NIIF	Normas Internacionales de Información Financiera



INFORME DE LOS AUDITORES INDEPENDIENTES

A los señores Accionistas de:
AVESCA, AVICOLA ECUATORIANA C.A.



Dictamen sobre los estados financieros

Hemos auditado los estados financieros que se adjuntan de **AVESCA, AVICOLA ECUATORIANA C.A.**, que comprenden el balance general al 31 de diciembre del 2010, y el correspondiente estado de resultados, estado de cambios en el patrimonio y estado de flujos de efectivo por el año terminado en esa fecha, así como un resumen de políticas contables importantes y otras notas aclaratorias.

Responsabilidad de la administración por los estados financieros

La Administración es responsable por la preparación y presentación razonable de estos estados financieros de conformidad con las Normas Ecuatorianas de Contabilidad., y por el control interno que la administración determine que es necesario para permitir la preparación de estados financieros que estén libres de representaciones erróneas de importancia relativa, debido ya sea a fraude o error.

Responsabilidad del auditor

Nuestra responsabilidad es expresar una opinión sobre estos estados financieros con base en nuestra auditoría. Hemos efectuado nuestra auditoría de acuerdo con Normas Internacionales de Auditoría. Estas normas requieren que cumplamos con requisitos éticos así como que planeemos y desempeñemos la auditoría para obtener seguridad razonable sobre si los estados financieros están libres de representación errónea de importancia relativa.

Una auditoría implica desempeñar procedimientos para obtener evidencia de auditoría sobre los montos y revelaciones en los estados financieros. Los procedimientos seleccionados dependen del juicio del auditor, incluyendo la evaluación de los riesgos de representación errónea de importancia relativo de los estados financieros, ya sea debido a fraude o error. Al hacer esas evaluaciones del riesgo, el auditor considera el control interno relevante a la preparación y presentación razonable de los estados financieros por la entidad, para diseñar los procedimientos de auditoría que sean apropiados en las circunstancias, pero no con el fin de expresar una opinión sobre la efectividad del control interno de la entidad. Una auditoría también incluye la propiedad de las políticas contables usadas y lo razonable de las estimaciones contables hechas por la administración, así como evaluar la presentación de general de los estados financieros. Consideramos que nuestra evidencia de auditoría proporciona una base razonable para expresar una opinión.

Opinión


En nuestra opinión, los estados financieros antes mencionados presentan razonablemente en todos los aspectos importantes, la situación financiera de **AVESCA, AVICOLA ECUATORIANA C.A.**, al 31 de diciembre del 2010, los resultados de sus operaciones, los cambios en su patrimonio y sus flujos de efectivo por el año terminado en esa fecha, de conformidad con Normas Ecuatorianas de Contabilidad.

Otros requisitos legales y regulatorios

Nuestra opinión sobre el cumplimiento de obligaciones tributarias por parte de **AVESCA, AVICOLA ECUATORIANA C.A.**, al 31 de diciembre del 2010, requerida por disposiciones legales, se emitirá por separado.

Marzo, 1 del 2011

Quito, Ecuador



Mg
María de los Ángeles Guijarro
CPA No. 22.120

D'brag Auditores Cía. Ltda.
DBRAG Auditores Cía. Ltda.

RNAE No.322


AVESCA, AVICOLA ECUATORIANA C.A.

BALANCES GENERALES

AL 31 DE DICIEMBRE DEL 2010, CON CIFRAS COMPARATIVAS AL 31 DE DICIEMBRE DEL 2009

(Expresados en dólares de los EUA)

<u>ACTIVO</u>	<u>Nota</u>	<u>2010</u>	<u>2009</u>
ACTIVO CORRIENTE			
Caja - bancos		38.497	8.103
Cuentas por cobrar	4	2.585.071	2.467.598
Inventarios	5	4.805.600	4.994.715
Gastos anticipados y otras cuentas por cobrar	6	1.417.074	974.237
Total activo corriente		8.846.242	8.444.653
PROPIEDAD PLANTA Y EQUIPO - neto	7	10.444.143	9.998.920
OTROS ACTIVOS NO CORRIENTES			
Inversiones en acciones			40.000
Otros activos	8	1.304.843	790.540
TOTAL ACTIVO		20.595.228	19.274.113
PASIVO			
PASIVO CORRIENTE			
Obligaciones con instituciones financieras	9	5.167.201	5.013.150
Cuentas por pagar	10	3.239.614	2.818.550
Participación trabajadores	11	111.898	89.186
Impuesto a la renta	12		25.584
Gastos acumulados y otras cuentas por pagar	13	471.210	495.826
Total Pasivo Corriente		8.989.923	8.442.296
PASIVO NO CORRIENTE			
Obligaciones con instituciones financieras	9	2.246.521	2.092.839
Préstamos de accionistas y terceros	14	1.016.714	896.978
Provisión para jubilación patronal y desahucio	15	394.543	339.856
PATRIMONIO DE LOS ACCIONISTAS		7.947.527	7.502.144
TOTAL PASIVO Y PATRIMONIO		20.595.228	19.274.113


Sr. Juan Carlos Chiriboga
Gerente General



Sr. Edison Heredia
Contador

Las notas son parte integrante de los estados financieros

AVESCA, AVICOLA ECUATORIANA C.A.

ESTADOS DE RESULTADOS
 POR EL PERÍODO COMPRENDIDO ENTRE EL 1 DE ENERO Y EL 31 DE DICIEMBRE DEL 2010,
 CON CIFRAS COMPARATIVAS ENTRE EL 1 DE ENERO AL 31 DE DICIEMBRE DEL 2009
 (Expresados en dólares de los EUA)

	Nota	2010	2009
INGRESOS OPERACIONALES			
Ventas industrial y consumo		20.537.937	16.787.229
<i>Producto terminado</i>		81.978	114.938
<i>Producto en proceso</i>		6.601.112	4.039.328
Materia prima		64.823	66.164
Desperdicios		1.161.424	1.170.304
(-) Descuentos y devoluciones		(113.923)	(106.493)
		28.333.351	22.071.470
COSTO DE PRODUCCIÓN			
		24.116.285	18.523.986
MARGEN BRUTO			
		4.217.066	3.547.484
GASTOS OPERACIONALES			
Gastos de venta		1.224.630	1.034.212
Gastos de administración		1.453.204	1.206.680
Total		2.677.834	2.240.892
UTILIDAD OPERACIONAL			
		1.539.232	1.306.592
GASTOS NO OPERACIONALES			
Gastos financieros		825.434	786.305
Otros gastos		50.234	10.431
Total		875.668	796.736
INGRESOS NO OPERACIONALES			
		82.425	84.717
UTILIDAD ANTES DE PARTICIPACION TRABAJADORES E IMPUESTO A LA RENTA			
		745.989	594.573
(-) 15% Participación trabajadores	11	111.898	89.186
(-) Impuesto a la renta	12	188.717	25.584
UTILIDAD NETA		445.374	479.803


 Sr. Jean Carlos Chiriboga
 Gerente General


 Sr. Edison Heredia
 Contador

Las notas son parte integrante de los estados financieros


AVESCA, AVICOLA ECUATORIANA C.A.

ESTADOS DE CAMBIOS EN EL PATRIMONIO
AL 31 DE DICIEMBRE DEL 2010, CON CIFRAS COMPARATIVAS AL 31 DE DICIEMBRE DEL 2009
(Expresados en dólares de los EUA)

	Capital social	Reserva legal	Reserva facultativa	Reserva de capital	Resultados acumulados	Reserva por revalorización	Utilidad (pérdida) neta	Total
Saldos al 31 de diciembre del 2008	1.200.000	97.990	18	589.770	187.711	5.175.611	(213.663)	7.037.437
Transferencia a resultados acumulados					(213.663)		213.663	
Regulación leasing					(15.096)			(15.096)
Apropiación de reserva legal		47.980					(47.980)	
Utilidad neta							479.803	479.803
Saldos al 31 de diciembre del 2009	1.200.000	145.970	18	589.770	(41.048)	5.175.611	431.823	7.502.144
Transferencia a resultados acumulados					431.823		(431.823)	
Aumento de capital	431.823				(431.823)			
Aporte en efectivo	9							9
Apropiación de reserva legal		44.537					(44.537)	
Utilidad neta							445.374	445.374
Saldos al 31 de diciembre del 2010	1.631.832	190.507	18	589.770	(41.048)	5.175.611	400.837	7.947.527



Sr. Juan Carlos Chiriboga
Gerente General



Sr. Edison Heredia
Contador

Las notas son parte integrante de los estados financieros

AVESCA, AVICOLA ECUATORIANA C.A.

ESTADOS DE FLUJOS DE EFECTIVO

Por el período comprendido entre el 1 de Enero al 31 de Diciembre del 2010,
con cifras comparativas por el período comprendido entre el 1 de enero al 31 de Diciembre del 2009
(Expresados en dólares de los EUA)

	<u>2010</u>	<u>2009</u>
FLUJOS DE EFECTIVO DE ACTIVIDADES DE OPERACION		
Efectivo provisto por clientes	28.192.096	21.586.608
Efectivo utilizado en proveedores, empleados y otros	(24.612.784)	(17.293.338)
Efectivo neto provisto por actividades de operación	<u>3.579.312</u>	<u>4.293.270</u>
FLUJOS DE EFECTIVO EN ACTIVIDADES DE INVERSION		
Adquisición de propiedad, planta y equipo	(1.112.841)	(454.451)
Disminución de inversiones en acciones	40.000	
Adquisición de otros activos	(2.903.555)	(3.375.487)
Efectivo neto utilizado en actividades de inversión	<u>(3.976.396)</u>	<u>(3.829.938)</u>
FLUJOS DE EFECTIVO DE (EN) ACTIVIDADES DE FINANCIAMIENTO		
Incremento de capital	9	
Incremento (disminución) de obligaciones con instituciones financieras	307.733	(177.067)
Incremento (disminución) de préstamos con accionistas y terceros	119.736	(291.251)
Efectivo neto provisto por (utilizado en) actividades de financiamiento	<u>427.478</u>	<u>(468.318)</u>
AUMENTO NETO DE EFECTIVO EN CAJA - BANCOS	30.394	(4.986)
EFFECTIVO EN CAJA - BANCOS AL INICIO DE LOS AÑOS	8.103	13.089
EFFECTIVO EN CAJA - BANCOS AL FINAL DE LOS AÑOS	<u>38.497</u>	<u>8.103</u>


Sr. Juan Carlos Chiriboga
Gerente General


Sr. Edison Heredia
Contador


Las notas son parte integrante de los estados financieros

AVESCA, AVICOLA ECUATORIANA C.A.

ESTADOS DE FLUJOS DE EFECTIVO

CONCILIACIÓN ENTRE LA UTILIDAD NETA Y EL FLUJO DE OPERACIÓN
Por el período comprendido entre el 1 de Enero al 31 de Diciembre del 2010,
con cifras comparativas por el período entre el 1 de enero al 31 de Diciembre del 2009
(Expresados en dólares de los EUA)

	<u>2010</u>	<u>2009</u>
Utilidad neta	445.374	479.803
Partidas de conciliación entre la utilidad neta y el flujo de efectivo neto provisto por actividades de operación		
Reserva cuentas incobrables	23.782	21.906
Depreciaciones	660.389	550.947
Producto de la venta de propiedad, planta y equipo	7.229	55.262
Amortización de otros activos	2.415.252	2.250.264
Jubilación patronal y desahucio	57.967	47.484
Participación de trabajadores	111.898	89.186
Impuesto a la renta	188.717	25.584
Utilidad Conciliada	<u>3.910.608</u>	<u>3.520.436</u>
Cambios netos en el Capital de Trabajo		
Aumento de cuentas por cobrar comerciales	(141.255)	(484.862)
Disminución de inventarios	189.115	182.036
(Aumento) disminución de gastos anticipados y otras cuentas por cobrar	(468.837)	687.585
Aumento de cuentas por pagar	421.064	527.727
Disminución de gastos acumulados y otras cuentas por pagar	(24.616)	(128.138)
Disminución de participación de trabajadores	(89.186)	
Disminución de impuesto a la renta	(214.301)	
Disminución de jubilación patronal y desahucio	(3.280)	(11.514)
Efectivo neto provisto por actividades de operación	<u>3.579.312</u>	<u>4.293.270</u>


Sr. Juan Carlos Chiriboga
Gerente General


Sr. Edison Heredia
Contador

Las notas son parte integrante de los estados financieros

AVESCA, AVICOLA ECUATORIANA C.A.

NOTAS A LOS ESTADOS FINANCIEROS POR EL AÑO TERMINADO AL 31 DE DICIEMBRE DEL 2010, CON CIFRAS COMPARATIVAS AL 31 DE DICIEMBRE DEL 2009 (Expresadas en dólares de E.U.A.)

1. IDENTIFICACIÓN DE LA COMPAÑÍA

AVESCA, AVICOLA ECUATORIANA C.A., fue constituida en la ciudad de Quito mediante escritura pública del 8 de noviembre del 1972, e inscrita en el registro mercantil el 15 de diciembre del mismo año, tiene una duración de cincuenta años, a partir de la fecha de inscripción de la escritura de constitución en el registro mercantil y su domicilio principal es la ciudad de Quito.

2. OPERACIONES

La Compañía tiene por objeto principal dedicarse a la elaboración industrial y comercialización de productos y subproductos utilizando para ello materia prima avícola; la industrialización de los desechos de la matanza de aves; la fabricación y comercialización de alimentos para consumo animal en general y avícola en especial.

3. RESUMEN DE LAS PRINCIPALES POLITICAS CONTABLES UTILIZADAS

Las políticas contables son los principios, bases, convenciones, reglas y prácticas específicas adoptadas por la gerencia de una empresa en la preparación y presentación de los estados financieros.

A continuación se resumen las principales prácticas contables seguidas por la Compañía en la preparación de sus estados financieros:

a. Preparación de los Estados Financieros

Los estados financieros individuales han sido preparados con base en las Normas Ecuatorianas de Contabilidad y están basados en el costo histórico. A menos que se indique lo contrario, todas las cifras presentadas en las notas están expresadas en dólares estadounidenses.

La preparación de estados financieros de acuerdo con las Normas Ecuatorianas de Contabilidad involucra la elaboración de estimaciones contables que inciden en la valuación de determinados pasivos contingentes. Debido a la subjetividad inherente en este proceso contable, los resultados reales pueden diferir de los montos estimados por la Administración.

De acuerdo a lo dispuesto por la Superintendencia de Compañías según Resolución No.08.G.DSC.010 publicada en el Registro Oficial No. 498 de 31 de diciembre del 2008, se dispone la adopción de las Normas Internacionales de Información Financiera – NIIF a partir del 1 de enero del 2010 hasta el 1 de enero del 2012. De acuerdo al cronograma establecido para la aplicación de las NIIF dispuesto en la resolución antes mencionada, **AVESCA, AVICOLA ECUATORIANA C.A.** aplicarán las NIIF a partir del 1 de enero del 2011, considerando para el efecto como período de transición en año 2010.

AVESCA, AVICOLA ECUATORIANA C.A. NOTAS A LOS ESTADOS FINANCIEROS

b. Negocio en Marcha

Los principios contables parten del supuesto de la continuidad de las operaciones del ente contable, empresa en marcha, a menos que se indique lo contrario **AVESCA, AVICOLA ECUATORIANA C.A.** es una compañía con antecedentes de empresa en marcha, por el movimiento económico de sus operaciones y por el tiempo que dispone para seguir funcionando en el futuro de acuerdo a su constitución.

c. Consistencia de Presentación

La presentación y clasificación de las partidas en los estados financieros se mantienen de un período al siguiente.

d. Período de Tiempo

La contabilidad financiera provee información acerca de las actividades económicas de la empresa por períodos específicos, normalmente los períodos de tiempo de un ejercicio y otro son iguales es decir de un mes calendario, con la finalidad de poder establecer comparaciones, realizar análisis sobre los objetivos de producción y para una adecuada toma de decisiones.

e. Cuentas por Cobrar

Las cuentas por cobrar representan los saldos pendientes de cobro por cuentas por cobrar a clientes, cuyos saldos están de acuerdo con las prácticas comerciales y las condiciones normales dentro de los negocios y se esperan recuperar en el corto plazo.

f. Provisión cuentas incobrables

La provisión para cuentas incobrables se incrementa mediante estimaciones de la gerencia con cargo a los resultados del período, y se disminuye por castigos de las cuentas consideradas irrecuperables.

g. Inventarios

El costo de inventarios de materia prima, comprende el costo de adquisición en dólares. El inventario de productos terminados se determina en función de órdenes de producción valoradas por medio de la absorción de los costos de materia prima, mano de obra y costos indirectos de fabricación.

Los inventarios de materia prima y producto terminado se encuentran valorados sobre la base del método promedio ponderado y no exceden el valor de reposición y mercado respectivamente.

Los inventarios en tránsito se presentan al costo de las facturas más otros cargos relacionados con las importaciones.

h. Propiedad, planta y equipo

Los saldos de propiedad y equipo están contabilizados al costo de adquisición, más aquellos costos directamente atribuibles para poner el activo en condición de operación y uso, más el valor ajustado y convertido a dólares de acuerdo con lo establecido en la NEC 17. Los adquiridos desde marzo del 2000 se encuentran valorados a su costo de adquisición en dólares.

AVESCA, AVICOLA ECUATORIANA C.A. NOTAS A LOS ESTADOS FINANCIEROS

Las ganancias, pérdidas por retiros o ventas de los mismos y las reparaciones y mantenimiento se incluyen en los resultados del ejercicio en que se incurren. Las mejoras y renovaciones importantes son capitalizadas.

i. Depreciaciones

La depreciación de las propiedades y equipos se carga a los resultados del período aplicando el método de línea recta en función de la vida útil estimada de los respectivos activos, de acuerdo a los siguientes porcentajes anuales:

Edificios	5%
Construcciones y adecuaciones	5%
Vehículos	20%
Galpones	5%
Instalaciones	10%
Maquinaria y equipo	10%
Muebles y enseres	10%
Equipos de computación	33%

j. Otros activos

Los otros activos registran los costos incurridos en la mantención de las aves en proceso de crianza y producción.

Debido a que la vida útil de las aves en producción es menor a un año, al término del período estas son clasificadas como inventario disponible para la venta.

k. Amortización

La amortización de aves, es calculada en base al tiempo estimado de producción de huevos, considerando un valor residual de recuperación al momento de su venta.

l. Inversiones en acciones

Corresponden a inversiones en acciones de compañías, las mismas que se encuentran registradas al costo histórico.

m. Provisión para jubilación patronal

El incremento o disminución de los resultados actuariales se reconocen de inmediato en el resultado del período en base al correspondiente cálculo matemático actuarial determinado por un perito independiente.

n. Reconocimiento de ingresos y costo de ventas

El ingreso y el costo de ventas son reconocidos en resultados en el período que se realiza la transferencia de dominio de los productos, siendo esta la base de medición del principio de realización.

o. Reconocimiento de gastos

Los gastos se reconocen cuando el bien ha sido entregado, independientemente de su pago.

**AVESCA, AVICOLA ECUATORIANA C.A.
NOTAS A LOS ESTADOS FINANCIEROS**

p. Participación trabajadores

De conformidad con disposiciones legales la Compañía pagaría a sus trabajadores una participación del 15% sobre las utilidades del ejercicio antes de impuestos.

q. Impuesto a la renta

De acuerdo con la Ley de Régimen Tributario Interno, la utilidad impositiva de la Compañía, estaría gravada a la tasa del 25%.

r. Reclasificaciones

Ciertas cifras de los estados financieros del año 2009 fueron reclasificadas para hacerlas comparativas con la presentación del año 2010.

4. CUENTAS POR COBRAR

El detalle de cuentas por cobrar al 31 de diciembre del 2010 y 2009 es como sigue:

	2010	2009
Pollitos (1)	1.514.113	1.374.547
Alimento	769.980	796.560
Huevo comercial	229.689	214.737
Huevo fértil	186.124	163.375
Materia prima	105.021	122.211
Abono	14.511	27.165
Gallinas	9.731	10.209
Otros Clientes	48	6.767
Reserva para cuentas incobrables	(244.146)	(247.973)
Total	2.585.071	2.467.598

(1) El detalle de los principales clientes de la línea de pollitos al 31 de diciembre del 2010 y 2009 es como sigue:

Clientes	2010	2009
Productora Avícola Cevallos Cía. Ltda.	114.637	86.320
Pollo Favorito S.A.	119.593	133.644
Bioalimentar Cía. Ltda.		76.226
Bítar Saman Elias		70.512
Liris S.A.	95.218	
Mega Aves Megaves Cía. Ltda.	75.063	64.192
Burbano Cesar	74.521	56.153
Agroindustrial Morales S.A.	67.617	40.000
Herdipe Cía. Ltda.	52.410	72.510
Amevet American Veterinaria Cía. Ltda.	47.936	18.000
Avícola Río de Oro	41.672	
Otros Clientes	825.446	756.990
	1.514.113	1.374.547

AVESCA, AVICOLA ECUATORIANA C.A.
NOTAS A LOS ESTADOS FINANCIEROS

Al 31 de diciembre del 2010 y 2009, las cuentas por cobrar representan los saldos pendientes de cobro por las ventas de las diferentes líneas de negocio a sus clientes las cuales tienen un plazo de cobro de hasta 60 días.

Los movimientos de la reserva para cuentas incobrables al 31 de diciembre del 2010 y 2009 son como sigue:

	2010	2009
Saldos al comienzo del año	247.973	230.873
Provisión del año	23.782	21.906
Bajas	(27.609)	(4.806)
Saldos al fin del año	244.146	247.973

5. INVENTARIOS

El detalle de inventarios al 31 de diciembre del 2010 y 2009 es como sigue:

	2010	2009
Producto terminado		
Alimento balanceado	192.501	116.069
Huevo comercial	25.739	35.569
Huevo fértil broiler	84.135	36.198
Huevo fértil isa	50.250	32.033
Huevo fértil redbro	15.863	12.942
Abono orgánico	36.480	31.149
Producto en proceso		
Aves en producción (1)	1.778.452	1.766.681
Pollos broiler	216.005	241.119
Pollitas isa	10.201	35.144
Pollos redbro	10.531	23.576
Alimento	172.102	166.978
Materia prima	530.117	830.370
Suministros y materiales	217.188	220.413
Importaciones en tránsito	1.466.036	1.446.474
Total	4.805.600	4.994.715

(1) Constituyen aves en proceso de crecimiento cuya vida útil es inferior a un año.

AVESCA, AVICOLA ECUATORIANA C.A.
NOTAS A LOS ESTADOS FINANCIEROS

6. GASTO ANTICIPADOS Y OTRAS CUENTAS POR COBRAR

El detalle de gastos anticipados y otras cuentas por cobrar al 31 de diciembre del 2010 y 2009 es como sigue:

	2010	2009
Anticipo proveedores	972.479	451.031
Gastos pagados por anticipado	156.186	78.267
Empleados y Accionistas	27.668	27.861
Depósitos y garantías	10.438	4.330
Contratistas y transportistas	8.125	5.681
Anticipo impuestos	206.008	105.487
Otras cuentas por cobrar	36.170	301.580
Total	1.417.074	974.237

7. PROPIEDAD PLANTA Y EQUIPO-neto

Los movimientos de propiedades, planta y equipo al 31 de diciembre del 2010 y 2009 son como sigue:

2010

	Saldo al 31-Dic-09	Adiciones	Bajas	Ventas	Reclas.	Depre.	Ajustes	Saldo al 31-Dic-10
Terreno (1) (2)	5.621.018							5.621.018
Edificios	231.422							231.422
Construcciones y adecuaciones (1) (2)	991.632	134.218			1.120			1.126.970
Vehículos	625.181	196.511		(48.491)				773.201
Galpones (1)	1.708.285	302.000						2.010.285
Instalaciones	368.342	10.240						378.582
Maquinarias y equipos (1)	4.211.886	442.505			(1.120)			4.653.271
Muebles y enseres	126.953	2.482						129.435
Equipos de cómputo	192.631	24.885	(558)					216.958
Total	14.077.350	1.112.841	(558)	(48.491)				15.141.142
Menos								
Depreciación Acumulada	(4.078.430)		496	48.491		(660.389)	(7.167)	(4.696.999)
Total	9.998.920	1.112.841	(62)			(660.389)	(7.167)	10.444.143

(1) Al 31 de diciembre del 2010, existen hipotecas con el Banco Pichincha sobre granja Miraflores por US\$556.404, granja Pasochoa por US\$883.575, terreno y edificación Tambillo por US\$1.564.376, lote de terreno hacienda Miraflores por US\$870.174, lote de terreno La Florida por US\$151.317 y prendas sobre maquinarias y equipos por US\$887.570.

(2) Al 31 de diciembre del 2010, existen hipotecas con el Produbanco sobre el terreno y construcción por US\$2.579.375.

AVESCA, AVICOLA ECUATORIANA C.A.
NOTAS A LOS ESTADOS FINANCIEROS

2009

	Saldo al 31-Dic-08	Adiciones	Bajas	Reclas.	Depreciaciones	Saldo al 31-Dic-09
Terreno (1) (2)	5.621.018					5.621.018
Edificios	231.422					231.422
Construcciones y adecuaciones (1) (2)	957.220	34.412				991.632
Vehículos	576.116	150.874	(103.936)	2.127		625.181
Galpones (1)	1.710.412			(2.127)		1.708.285
Instalaciones	341.313	27.029				368.342
Maquinarias y equipos (1)	4.010.161	187.802		13.923		4.211.886
Muebles y enseres	123.412	3.541				126.953
Equipos de cómputo	143.845	50.794	(2.008)			192.631
Activos en curso	13.923			(13.923)		
	<u>13.728.842</u>	<u>454.452</u>	<u>(105.944)</u>			<u>14.077.350</u>
Menos						
Depreciación acumulada	(3.578.164)		50.681		(550.947)	(4.078.430)
Total	<u>10.150.678</u>	<u>454.452</u>	<u>(55.263)</u>		<u>(550.947)</u>	<u>9.998.920</u>

- (1) Al 31 de diciembre de 2009, existen hipotecas con el Banco Pichincha sobre granja Miraflores US\$ 481.888, granja Pasochoa US\$622.422, terreno y edificación Tambillo US\$ 527.398, lote de terreno hacienda Miraflores US\$648.384, lote de terreno La Florida US\$ 112.243, terreno y construcción granja La Esperanza US\$ 557.570, y prendas sobre maquinarias y equipos por US\$ 471.538
- (2) Al 31 de diciembre del 2009, existen hipotecas con el Produbanco sobre el terreno y construcción por US\$ 2.603.031.

8. OTROS ACTIVOS

El detalle de otros activos al 31 de diciembre del 2010 y 2009 es como sigue:

	2010	2009
Aves de producción y crianza		
Granja La Esperanza	385.421	
Granja Villacuca	291.574	309.181
Granja Casiganda	201.649	253.977
Granja las Marías	164.890	125.554
Granja Atahualpa	141.942	
Granja San Francisco	58.273	
Granja Tucuso	35.094	5.479
Granja Pasochoa		13.658
Granja Santo Domingo		54.691
Activos Intangibles		
Marcas Gigos	26.000	28.000
Total	<u>1.304.843</u>	<u>790.540</u>

AVESCA, AVICOLA ECUATORIANA C.A.
NOTAS A LOS ESTADOS FINANCIEROS

9. OBLIGACIONES CON INSTITUCIONES FINANCIERAS

El detalle de obligaciones con instituciones financieras al 31 de diciembre del 2010 y 2009 es como sigue:

2010

Institución	Garantía	Operación	Interés	Vencimiento	Saldo
<u>Corto plazo</u>					
Banco Produbanco	(1)	38535000	11,20%	03/01/11	8.051
Banco Produbanco	(1)	56010005	9,05%	11/01/11	360.000
Banco Produbanco	(1)	86901001	9,05%	12/01/11	270.000
Banco Produbanco	(1)	100163000	8,95%	09/09/13	311.428
EFG Bank		4905007	7,5%	02/02/11	1.325.000
Banco Pichincha	(1)	70564802	8,92%	13/01/11	280.000
Banco Pichincha	(1)	65557800	7,96%	27/11/14	447.904
Banco Pichincha	(1)	58925305	8,92%	09/03/11	700.000
Banco Pichincha	(1)	58924602	7,80%	23/09/11	1.300.000
Banco Pacífico		4402064	8,95%	23/04/11	148.000
Sobregiro bancario					16.818
Total:					<u>5.167.201</u>
<u>Largo plazo</u>					
Banco Produbanco	(1)	100163000	8,95%	09/09/13	615.703
Banco Pichincha	(1)	65557800	7,96%	27/11/14	1.630.818
Total:					<u>2.246.521</u>

(1) Obligaciones garantizadas con bienes de la Compañía (nota 7).

AVESCA, AVICOLA ECUATORIANA C.A.
NOTAS A LOS ESTADOS FINANCIEROS

2009

<u>Institución</u>	<u>Garantía</u>	<u>Operación</u>	<u>Interés</u>	<u>Vencimiento</u>	<u>Saldo</u>
<u>Corto plazo</u>					
Banco Produbanco	(1)	4619014	9,02%	23/02/10	180.000
Banco Produbanco	(1)	42756006	9,02%	01/03/10	400.000
Banco Produbanco	(1)	38535000	8,95%	03/01/11	90.183
Banco Produbanco	(1)	56010002	9,02%	17/03/10	500.000
Banco Produbanco	(1)				20.019
EFG Bank		925705007	8,00%	29/01/10	675.000
EFG Bank	(1)	925705007	7,75%	29/01/10	650.000
Banco Pichincha	(1)	486760302	8,92%	28/01/10	30.000
Banco Pichincha	(1)	65557800	8,92%	27/11/14	415.293
Banco Pichincha	(1)	55592100	9,26%	07/01/10	2.655
Banco Pichincha	(1)	58924601	8,92%	22/09/10	1.300.000
Banco Pichincha	(1)	58925301	8,92%	23/02/10	750.000
Total:					<u>5.013.150</u>
<u>Largo plazo</u>					
Banco Produbanco	(1)	38535000	8,95%	03/01/11	8.132
Banco Pichincha	(1)	65557800	8,92%	27/11/14	2.084.707
Total:					<u>2.092.839</u>

(1) Obligaciones garantizadas con bienes de la Compañía (nota 7).

10. CUENTAS POR PAGAR

El detalle de cuentas por pagar al 31 de diciembre del 2010 y 2009 es como sigue:

	<u>2010</u>	<u>2009</u>
Proveedores locales (1)	1.547.105	1.228.214
Proveedores del exterior (2)	1.692.509	1.590.336
Total	<u>3.239.614</u>	<u>2.818.550</u>

AVESCA, AVICOLA ECUATORIANA C.A.
NOTAS A LOS ESTADOS FINANCIEROS

(1) El detalle de los principales proveedores locales al 31 de diciembre del 2010 y 2009 es como sigue:

	2010	2009
Dimune S.A.	219.192	70.958
Gonzales Gonzáles Sandra	104.394	
DSM Nutritional Products	100.170	89.967
Carval Ecuador S.A.	61.757	49.662
Agrogonrugel Industrial Cía. Ltda.	53.565	
Delgado Montalván	41.115	
Epacem	35.398	
Chiriboga Esteban	33.757	21.518
Ávila Lazo Dolores	31.917	
Corrugadora Nacional Cransa S.A.	29.975	22.236
Ecuadpremex S.A.		42.281
Industrias Ales		99.943
Solpromix S.A.		91.438
Otros proveedores	835.865	740.211
Total	1.547.105	1.228.214

(2) El detalle de los principales proveedores del exterior al 31 de diciembre del 2010 y 2009 es como sigue:

	2010	2009
Seaboard	1.124.269	594.671
Bunge	273.413	549.961
Avícola Colombiana	112.046	216.179
San Fernando S.A.	81.479	128.300
Hendrix Genetics	44.990	
Hubbard Farms Inc	29.468	33.192
Pimpollo S.A.	26.550	
C.A. Agrícola Clavisa		67.608
Otros proveedores	294	425
Total	1.692.509	1.590.336

AVESCA, AVICOLA ECUATORIANA C.A.
NOTAS A LOS ESTADOS FINANCIEROS

11. PARTICIPACION TRABAJADORES

De conformidad con disposiciones legales, los trabajadores tienen derecho a participar en las utilidades de la empresa en un 15% aplicable a las utilidades líquidas. Los movimientos de la provisión para participación a trabajadores al 31 de diciembre del 2010 y 2009 son como sigue:

	2010	2009
Saldos al comienzo del año	89.186	
Provisión del año	111.898	89.186
Pagos efectuados	(89.186)	
Saldos al fin del año	111.898	89.186

12. IMPUESTO A LA RENTA

a) Conciliación tributaria

De conformidad con disposiciones legales, la provisión para el impuesto a la renta se calcula a la tarifa del 25% aplicable a las utilidades gravables por los períodos comprendidos entre 1 de enero al 31 de diciembre del 2010 y entre el 1 de enero al 31 de diciembre del 2009:

	2010	2009
Utilidad contable	745.989	594.573
15% participación a trabajadores	111.898	89.186
Utilidad después de participación a trabajadores	634.091	505.387
Más: Gastos no deducibles	52.120	55.082
Menos: Beneficio empleados nuevos y discapacitados	86.193	26.311
Base imponible	600.018	534.158
25% Impuesto a la renta (2)	75.004	25.584
15% Impuesto a la renta (1)	45.000	64.774
Impuesto a la renta causado	120.004	90.358
Anticipo calculado	188.717	
Impuesto a la renta por pagar mayor entre el Anticipo y el impuesto causado	188.717	90.358
Menos créditos tributarios por:		
Anticipo de impuesto a la renta pagado	(83.230)	
Menos retenciones de impuesto a la renta del año	(216.992)	(105.487)
Exoneración por leyes especiales		(64.774)
Saldo a favor del contribuyente	(111.505)	(79.903)

AVESCA, AVICOLA ECUATORIANA C.A.
NOTAS A LOS ESTADOS FINANCIEROS

- (1) De conformidad con el artículo 51 del Reglamento para la aplicación de la LORTI 209 del 8 de junio del 2010 que dice: "Las sociedades pueden obtener la reducción de diez puntos porcentuales sobre la tarifa del impuesto a la renta, efectuando el aumento de capital por el valor de las utilidades reinvertidas. La inscripción de la correspondiente escritura en el respectivo Registro Mercantil hasta el 31 de diciembre del ejercicio impositivo posterior a aquel en el que se generaron las utilidades materia de reinversión, constituirá un requisito indispensable para la reducción de la tarifa del impuesto"
- (2) De conformidad con lo dispuesto en el R.O. N° 393 del 31 de julio del 2008, se expone que: "están exoneradas para el pago de Impuesto a la Renta, las utilidades provenientes de la producción y de la primera etapa de comercialización dentro del mercado interno de productos alimenticios de origen agrícola, avícola, cunícola, pecuario y piscícola o que se mantengan en estado natural y aquellas provenientes de la importación o producción nacional para la comercialización de insumos agroquímicos. Esta exoneración se aplicará exclusivamente a la parte de dichas utilidades que sean reinvertidas en la misma actividad".

Los movimientos de la provisión de impuesto a la renta al 31 de diciembre del 2010 y 2009 son como sigue:

	2010	2009
Saldos al comienzo del año	25.584	
Provisión del año	188.717	25.584
Anticipo impuesto a la renta	(83.230)	
Retenciones de impuesto a la renta	(131.071)	
Saldos al fin del año	25.584	25.584

b) Contingencias

A la fecha de este informe se encuentran pendientes de revisión por parte de las autoridades tributarias las declaraciones de impuesto a la renta de los años 2008 al 2010.

13. GASTOS ACUMULADOS Y OTRAS CUENTAS POR PAGAR

El detalle de gastos acumulados y otras cuentas por pagar al 31 de diciembre del 2010 y 2009 es como sigue:

	2010	2009
Beneficios sociales	148.072	113.212
Interés por pagar	100.216	72.788
Obligaciones fiscales	50.988	43.783
Anticipo recibidos	47.986	42.622
Otras cuentas por pagar	123.948	223.421
Total	471.210	495.826

**AVESCA, AVICOLA ECUATORIANA C.A.
NOTAS A LOS ESTADOS FINANCIEROS**

14. PRÉSTAMOS DE ACCIONISTAS Y TERCEROS

El detalle de préstamos de accionistas y terceros al 31 de diciembre del 2010 y 2009 es como sigue:

	<u>2010</u>	<u>2009</u>
Ma. Dolores Chiriboga	288.750	295.134
Gabriela Chiriboga	139.582	133.384
Helena Chiriboga	132.582	34.105
Mercedes Eguiguren	125.000	125.000
Susana Vallejo	100.000	100.000
Silvia Cobo	85.000	
Piedad Jijón	50.000	50.000
Lorena Chiriboga	39.000	4.000
Paóla Chiriboga	36.800	25.000
Intermaco	20.000	20.000
Juan Carlos Chiriboga		29.435
Vista Hermosa		39.000
Lourdes Chiriboga		6.384
Esteban Chiriboga		6.384
Ma. Cristina Chiriboga		6.384
Paulina Chiriboga		6.384
Susana Chiriboga		16.384
Total	<u>1.016.714</u>	<u>896.978</u>

Los préstamos de accionistas y terceros constituyen obligaciones que generan una tasa de interés anual que fluctúa entre el 6% al 9% sin plazos de vencimiento.

15. PROVISION PARA JUBILACIÓN PATRONAL Y DESAHUCIO

La Compañía tiene registradas las provisiones de jubilación patronal y desahucio sustentadas en un estudio actuarial preparado por un profesional independiente.

Los movimientos de la provisión para jubilación patronal y desahucio al 31 de diciembre del 2010 y 2009 son como sigue:

	<u>2010</u>	<u>2009</u>
<u>Jubilación Patronal</u>		
Saldos al comienzo del año	263.021	241.182
Provisión del año	41.011	29.127
Pagos realizados		(7.288)
Total jubilación Patronal	<u>304.032</u>	<u>263.021</u>
<u>Bonificación por desahucio</u>		
Saldos al comienzo del año	76.835	62.704
Provisión del año	16.956	18.357
Pagos realizados	(3.280)	(4.226)
Total bonificación por desahucio	<u>90.511</u>	<u>76.835</u>
Total	<u>394.543</u>	<u>339.856</u>

AVESCA, AVICOLA ECUATORIANA C.A.
NOTAS A LOS ESTADOS FINANCIEROS

16. PATRIMONIO DE LOS ACCIONISTAS

a) Capital Social

El capital de la Compañía asciende a US\$1.631.832 (US\$1.200.000 en el año 2009) y está compuesto por 1.631.832 acciones con un valor nominal de un dólar (US\$1) cada una (1.200.000 acciones en el año 2009).

Con fecha 10 de noviembre de 2010, se realiza la escritura de aumento de capital y reforma de estatutos, en donde se establece que: " el capital suscrito de la compañía es de US\$1.631.832, dividido en un millón seiscientos treinta y un mil ochocientos treinta y dos (1.631.832) acciones ordinarias y nominativas de un valor de un dólar de los Estados Unidos de América ".

b) Reserva legal

De conformidad con La Ley de Compañías, de la utilidad anual, debe transferirse una cantidad no menor del 10% para formar la reserva legal hasta que ésta alcance por lo menos al 50% del capital social. Dicha reserva no es disponible para el pago de dividendos en efectivo, pudiendo ser capitalizada en su totalidad o utilizada para absorber pérdidas.

c) Reserva de Capital

Este rubro incluye los saldos de las cuentas Reservas por revalorización del patrimonio y Reexpresión monetaria y la contrapartida de los ajustes por inflación y por corrección de brecha entre inflación y devaluación de las cuentas de Capital y Reservas originados en el proceso de conversión de los registros contables en sucres a dólares de los Estados Unidos de Norteamérica al 31 de marzo del 2000.

La Reserva de Capital podrá capitalizarse en la parte que exceda las pérdidas acumuladas al cierre del ejercicio, previa resolución de la Junta General de Accionistas. Esta reserva no está disponible para distribución de dividendos ni podrá utilizarse para pagar el capital suscrito no pagado, y es reintegrable a los accionistas al liquidarse la Compañía.

d) Reserva por revalorización

De acuerdo a lo estipulado en la Ley de Compañías, las compañías sujetas al control de la Superintendencia del ramo, podrán a partir del ejercicio económico del 2000, valorar la propiedad planta y equipo al valor del mercado. Para el efecto la junta general de accionistas designará el perito que deba realizar dicho avalúo.

La compañía con fecha 21 de julio de 2008, de acuerdo a informe de perito, procedió a efectuar el reavalúo de sus terrenos, registrando un valor de US\$5.175.611.

AVESCA, AVICOLA ECUATORIANA C.A.
NOTAS A LOS ESTADOS FINANCIEROS

17. RECLASIFICACIONES

El resumen de las reclasificaciones realizadas para efectos de presentación al 31 de diciembre del 2009 es como sigue:

	Saldo contable	Debe	Haber	Saldo auditado
<u>Balance General</u>				
Activo				
Clientes	2.715.570		(247.973)	2.467.598
Provisión cuentas incobrables	(247.973)	(247.973)		
Gastos anticipados y otras cuentas por cobrar		974.237		974.237
Otras cuentas por cobrar	790.483		790.483	
Gastos pagados por anticipados	78.267		78.267	
Impuestos	105.487		105.487	
Pasivo				
Sueldos y provisiones sociales	202.398	89.186	113.212	
Participación trabajadores			89.186	89.186
Impuestos y obligaciones fiscales	69.367	25.584	43.783	
Impuesto a la renta			25.584	25.584
Gastos acumulados y otras cuentas por pagar		495.826		495.826
Obligaciones fiscales	43.783	43.783		
Beneficios sociales	113.212	113.212		
Anticipo recibidos	42.622	42.622		
Interés por pagar	72.788	72.788		
Otras cuentas por pagar	223.421	223.421		

18. EVENTOS SUBSECUENTES

A la fecha de emisión de nuestro informe (marzo 1, 2011), la Compañía se encuentra analizando los efectos de la conversión a Normas Internacionales de Información Financiera (NIIF) con el fin de cumplir con los requerimientos de la Superintendencia de Compañías, a la fecha ha establecido que su principal impacto radica en sus activos fijos por la revisión de vidas útiles reales y el establecimiento del valor razonable de los mismos, la reclasificación y registro de activos biológicos y en la generación del impuesto diferido.

Adicionalmente, de acuerdo a lo dispuesto en el Código Orgánico de la Producción, Comercio e Inversiones, existe una reducción de la tarifa del impuesto a la Renta de Sociedades que se aplicará de forma progresiva en los siguientes términos:

- Durante el ejercicio fiscal 2011, la tarifa impositiva será del 24%
- Durante el ejercicio fiscal 2012, la tarifa impositiva será del 23%
- A partir del ejercicio fiscal 2013, en adelante, la tarifa impositiva será del 22%