

VIAGISCONSULT CIA. LTDA.

Estados financieros
al 31 de Diciembre de 2013

VIAGISCONSULT CIA. LTDA.

Estados financieros al 31 de Diciembre de 2013

Contenido

Estados financieros

Estado de Situación Financiera
Estados de Resultados
Estado de Flujo de Efectivo
Estado de Cambios en el Patrimonio
Notas a los estados financieros

Anexos:


- Balance General Detallado
- Estado de Resultados Detallado
- Conciliación Bancaria


VIAGISCONSULT CIA. LTDA.

CONTABILIDAD GENERAL - Balance General Período:

01/Ene/2013 - 31/Dic/2013

Cuenta	Nombre de la Cuenta	NOTAS	Saldo	%
1	ACTIVO		65.633,21	100,00
101	ACTIVO CORRIENTE		8.460,51	12,89
10101	EFFECTIVO Y EQUIVALENTES AL EFFECTIVO	NOTA 3	2.982,40	4,54
10104	SERVICIOS Y OTROS PAGOS ANTICIPADOS	NOTA 4	535,63	0,82
10105	ACTIVOS POR IMPUESTOS CORRIENTES	NOTA 5	4.942,48	7,53
102	ACTIVO NO CORRIENTE		57.172,70	87,11
10201	PROPIEDAD, PLANTA Y EQUIPO	NOTA 6	57.172,70	87,11
2	PASIVO		-47.304,98	100,00
201	PASIVO CORRIENTE		-12.804,98	27,07
20107	OTRAS OBLIGACIONES CORRIENTES	NOTA 7	-12.804,98	27,07
202	PASIVOS NO CORRIENTES		-34.500,00	72,93
20209	PASIVO DIFERIDO	NOTA 8	-34.500,00	72,93
3	PATRIMONIO NETO		-18.328,23	100,00
301	CAPITAL		-3.000,00	16,37
30101	CAPITAL SUSCRITO O ASIGNADO	NOTA 9	-3.000,00	16,37
307	RESULTADOS DEL EJERCICIO		-15.328,23	83,63
30701	GANANCIAS NETAS DEL PERIODO		-15.328,23	83,63
	Total Pasivo y Patrimonio		-65.633,21	


(f.) Gerente General
 Paola Soria Arias



(f.) Contador General
 Erika Jaramillo

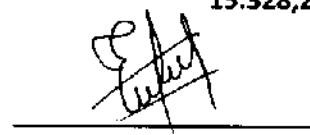
VIAGISCONSULT CIA. LTDA.

ESTADO DE PÉRDIDAS Y GANANCIAS DEL PERÍODO:

01/Ene/2013 - 31/Dic/2013

Cuenta	Nombre de la Cuenta	NOTAS	Saldo Anual	%
4	INGRESOS		-197.601,74	100,00
401	INGRESO DE ACTIVIDADES ORDINARIAS	NOTA 10	-197.601,74	100,00
40102	PRESTACION DE SERVICIOS		-197.601,74	100,00
4010201	SERVICIOS CON TARIFA 12%		-197.601,74	100,00
5	COSTOS Y GASTOS	NOTA 11	177.339,89	100,00
50202	GASTOS ADMINISTRATIVOS		177.298,80	99,98
5020201	SUELDOS, SALARIOS Y DEMAS REMUNERACIONES		52.725,00	29,73
5020202	APORTES A LA SEGURIDAD SOCIAL		6.568,81	3,70
5020203	BENEFICIOS SOCIALES E INDEMNIZACIONES		5.445,92	3,07
5020205	HONORARIOS PROFESIONALES		41.397,03	23,34
5020208	MANTENIMIENTO Y REPARACIONES		10.192,00	5,75
5020209	ARRENDAMIENTO OPERATIVO		13.043,48	7,36
5020212	TRANSPORTE		15.151,52	8,54
5020214	GASTOS DE GESTION		5.406,01	3,05
5020218	IMPUESTOS, CONTRIBUCIONES Y OTROS		632,73	0,36
5020219	DEPRECIACIONES		1.420,38	0,80
5020225	OTROS GASTOS		1.584,74	0,89
5020226	PAGOS POR OTROS SERVICIOS		23.726,71	13,38
5020227	PAGOS POR OTROS BIENES		4,47	0,00
50203	GASTOS FINANCIEROS		41,09	0,02
5020302	COMISIONES		41,09	0,02
	GANANCIA ANTES DE IMPUESTOS		20.261,85	
	IMPUESTO A LA RENTA CAUSADO		4.933,62	
	UTILIDAD NETA DEL PERIODO		15.328,23	


(f.) Gerente General
 Paola Soria


(f.) Contador General
 Erika Jaramillo

VIAGISCONSULT CIA. LTDA
ESTADO DE FLUJO DE EFECTIVO : DICIEMBRE - 2013



DESCRIPCION	TOTAL
FLUJOS DE EFECTIVO PROCEDENTES DE (UTILIZADOS EN) ACTIVIDADES DE OPERACIÓN	24.075,48
Clases de cobros por actividades de operación	197.601,74
Cobros procedentes de las ventas de bienes y prestación de servicios	197.601,74
Clases de pagos por actividades de operación	-173.526,26
Pagos a proveedores por el suministro de bienes y servicios	-120.801,26
Pagos a y por cuenta de los empleados	-52.725,00
FLUJOS DE EFECTIVO PROCEDENTES DE (UTILIZADOS EN) ACTIVIDADES DE INVERSIÓN	-58.593,08
Adquisiciones de propiedades, planta y equipo	-58.593,08
FLUJOS DE EFECTIVO PROCEDENTES DE (UTILIZADOS EN) ACTIVIDADES DE FINANCIACIÓN	34.500,00
Ingresos Diferidos	34.500,00
INCREMENTO (DISMINUCIÓN) NETO DE EFECTIVO Y EQUIVALENTES AL EFECTIVO	-17,60
EFECTIVO Y EQUIVALENTES AL EFECTIVO AL PRINCIPIO DEL PERIODO	3.000,00
EFECTIVO Y EQUIVALENTES AL EFECTIVO AL FINAL DEL PERIODO	2.982,40
<u>CONCILIACIÓN DEL FLUJO DE LA ACTIVIDAD DE OPERACIÓN</u>	
GANANCIA (PÉRDIDA) ANTES DE 15% A TRABAJADORES E IMPUESTO A LA RENTA	20.261,85
AJUSTE POR PARTIDAS DISTINTAS AL EFECTIVO:	-3.513,24
Ajustes por gasto de depreciación y amortización	1.420,38
Ajustes por gasto por impuesto a la renta	-4.933,62
CAMBIOS EN ACTIVOS Y PASIVOS:	7.326,87
(Incremento) disminución en otras cuentas por cobrar	-4.942,48
(Incremento) disminución en anticipos de proveedores	-535,63
Incremento (disminución) en otras cuentas por pagar	12.804,98
Flujos de efectivo netos procedentes de (utilizados en) actividades de operación	24.075,48

Aprobado
Paola Sorja Arias
GERENTE GENERAL


Elaborado
Erika Jaramillo
CONTADORA


VIAGISCONSULT CIA. LTDA

ESTADO DE CAMBIOS EN LA POSICION FINANCIERA : Diciembre - 2013



PARTID	DESCRIPCION	PERIODO ACTUAL	PERIODO ANTERIOR	VARIACION
3	PATRIMONIO NETO	-18.328,23	-3.000,00	-15.328,23
301	CAPITAL	-3.000,00	-3.000,00	0,00
30101	CAPITAL SUSCRITO O ASIGNADO	-3.000,00	-3.000,00	0,00
30102	(-) CAPITAL SUSCRITO NO PAGADO, ACCIONES EN TESORE	0,00	0,00	0,00
302	APORTES DE SOCIOS O ACCIONISTAS PARA FUTURA CAPITA	0,00	0,00	0,00
30201	APORTES DE SOCIOS O ACCIONISTAS PARA FUTURA CAPITA	0,00	0,00	0,00
304	RESERVAS	0,00	0,00	0,00
30401	RESERVAS LEGALES	0,00	0,00	0,00
306	RESULTADOS ACUMULADOS	0,00	0,00	0,00
30601	GANANCIAS ACUMULADAS (UTILIDADES NO DISTRIBUIDAS)	0,00	0,00	0,00
30602	(-) PERDIDAS ACUMULADAS (PERDIDA ACUMULADA DE EJER	0,00	0,00	0,00
307	RESULTADOS DEL EJERCICIO	-15.328,23	0,00	-15.328,23
30701	GANANCIAS NETAS DEL PERIODO (UTILIDAD)	-15.328,23	0,00	-15.328,23


 (f.) Gerente General
Paola Sorla Arias


 (f.) Contador General
Erika Jaramillo M.

VIAGISCONSULT CIA. LTDA.

**NOTAS A LOS ESTADOS FINANCIEROS
AL 31 de Diciembre de 2013
(Expresados en Dólares de E.U.A.)**

1. INFORMACIÓN DE LA COMPAÑÍA

1.1 Objeto Social de la Compañía.

Tiene por finalidad dedicarse a consultorías, la prestación de servicios profesionales especializados, que tengan por objeto identificar, planificar, elaborar o evaluar proyectos, así como los servicios de asesoría y asistencia técnica, elaboración de estudios económicos, financieros, de organización, administración, auditoría e investigación.

1.2 Dirección

Andrés de Artieda N23-121 y Diego Zorrilla

2. BASES DE ELABORACIÓN Y RESUMEN DE PRINCIPALES POLITICAS DE CONTABILIDAD

2.1 Bases de preparación de los estados financieros proforma

Los presentes Estados Financieros VIAGISCONSULT CIA. LTDA., por el mes terminado el 31 de Diciembre 2013 han sido preparados de acuerdo con las Normas Internacionales de Información Financiera (en adelante "NIIF") y sus interpretaciones, emitidas por el International Accounting Standards Board (en adelante "IASB") vigentes al 31 de diciembre de 2011.

2.2 Responsabilidad de la información

La información contenida en estos estados financieros, es responsabilidad de la Administración de la Compañía, quienes manifiestan expresamente que se han aplicado en su totalidad los principios y criterios incluidos en las NIIF.

2.3 Moneda de presentación y moneda funcional

Los Estados Financieros son preparados en su moneda funcional que es el Dólar de Estados Unidos de América.

2.4 Clasificación de saldos en corrientes y no corrientes.

Los saldos incluidos en el estado de situación financiera se clasifican en función de sus vencimientos, como corriente con vencimiento igual o inferior a doce meses, contados

desde la fecha de cierre de los estados financieros no consolidados y como no corriente, los mayores a ese período.

2.5 Efectivos y equivalentes de efectivo

El efectivo reconocido en los Estados Financieros comprende el disponible y el saldo de depósitos a la vista.

2.6 Documentos y Cuentas por cobrar clientes no relacionados.

Corresponde a aquellos activos financieros con pagos fijos y determinables que no tienen cotización en el mercado activo. Los Documentos y Cuentas por Cobrar son valorizadas a costo amortizado, lo cual, es igual al valor de la factura, registrando el correspondiente ajuste en caso de existir evidencia objetiva de riesgo de pago por parte del cliente (deterioro). El cálculo del costo amortizado no presenta diferencias con respecto al monto facturado debido a que la transacción no tiene costos significativos asociados.

2.7 Deterioro del valor de los activos no corrientes

A cada fecha de reporte la Compañía evalúa si existen indicadores que un activo podría estar deteriorado. Si tales indicadores existen, o el deterioro se identifica producto de las pruebas anuales de deterioro de menor valor de inversiones y activos intangibles con vida útil indefinida, la Compañía realiza una estimación del monto recuperable del activo.

Cuando el valor libro de un activo excede su monto recuperable, el activo es considerado deteriorado y es disminuido a su monto recuperable. El importe recuperable es el valor razonable de un activo menos los costos para la venta o el valor de uso, el que sea mayor.

2.8 Provisiones

Las provisiones se reconocen cuando la Compañía tiene una obligación presente legal o implícita, como consecuencia de un suceso pasado, cuya liquidación requiere una salida de recursos que se considera probable y que se puede estimar con fiabilidad. Dicha obligación puede ser legal o tácita, derivada de, entre otros factores, regulaciones, contratos, prácticas habituales o compromisos públicos que crean ante terceros una expectativa válida de que la Compañía asumirá ciertas responsabilidades.

2.9 Propiedad, planta y equipo

Las propiedades, plantas y equipos se registran al costo y se presentan netos de su depreciación acumulada y deterioro acumulado de valor.

El costo incluye el precio de adquisición y todos los costos directamente relacionados con la ubicación del activo en el lugar y en las condiciones necesarias para que pueda operar de la forma prevista por la administración.

Los costos de ampliación, modernización o mejora que representan un aumento de la productividad, capacidad o eficiencia o una extensión de la vida útil de los bienes se capitalizan como mayor costo de los correspondientes bienes. Los gastos periódicos de mantenimiento, conservación y reparación, se imputan a resultados, como costo del ejercicio en que se incurren. Un elemento de Propiedad, planta y equipo es dado de baja en el momento de su disposición o cuando no se esperan futuros beneficios económicos de su uso o disposición. Cualquier utilidad o pérdida que surge de la baja del activo (calculada como la diferencia entre el valor neto de disposición y el valor libro del activo) es incluida en el estado de resultados en el ejercicio en el cual el activo es dado de baja.

La depreciación comienza cuando los bienes se encuentran disponibles para ser utilizados, esto es, cuando se encuentran en la ubicación y en las condiciones necesarias para ser capaces de operar de la forma prevista por la Administración. La depreciación es calculada linealmente durante la vida útil económica de los activos, hasta el monto de su valor residual. Las vidas útiles económicas estimadas por categoría son las siguientes:

Muebles y Enseres	10%
Maquinaria y Equipo	10%
Equipo de Computación	33,33%

2.10 Planes de beneficios definidos

El costo de proveer beneficios bajo los planes de beneficios definidos es determinado, de acuerdo a lo señalado en la NIC 19 "Beneficios a los Empleados". El pasivo por beneficios a los empleados representa el valor presente de las obligaciones, las cuales son descontadas de acuerdo a valorizaciones realizadas por un actuario independiente. Las ganancias o pérdidas actuariales se reconocen en el estado de resultados.

2.11 Activos financieros

Todos los activos financieros se reconocen y dan de baja a la fecha de negociación cuando se realiza una compra o venta de un activo financiero y son medidos inicialmente al valor razonable, más los costos de la transacción.

La Compañía clasifica sus activos financieros en las siguientes categorías: cuentas por cobrar comerciales y otras cuentas por cobrar. La clasificación depende del propósito con el que se adquirieron los instrumentos financieros. La administración determina la clasificación de sus instrumentos financieros en el momento del reconocimiento inicial.

Deterioro de activos financieros al costo amortizado

Los activos financieros que se miden al costo amortizado son probados por deterioro al final de cada período.

El importe de la pérdida por deterioro del valor para un préstamo medido al costo amortizado es la diferencia entre el importe en libros y los flujos de efectivo estimados futuros, reflejando el efecto del colateral y las garantías, descontados a la tasa de interés efectiva original del activo financiero.

El valor en libros del activo financiero se reduce por la pérdida por deterioro directamente, excepto para las cuentas comerciales por cobrar, donde el importe en libros se reduce a través de una cuenta de provisión

Baja en cuentas de un activo financiero

La Compañía da de baja un activo financiero únicamente cuando expiren los derechos contractuales sobre los flujos de efectivo del activo financiero, y transfiere de manera sustancial los riesgos y beneficios inherentes a la propiedad del mismo. Si la Compañía no transfiere ni retiene sustancialmente todos los riesgos y beneficios inherentes a la propiedad y continúa reteniendo el control del activo transferido, la Compañía reconoce su participación en el activo y la obligación asociada por los valores que tendría que pagar. Si la Compañía retiene sustancialmente todos los riesgos y beneficios inherentes a la propiedad de un activo financiero transferido, la Compañía continúa reconociendo el activo financiero y también reconoce un préstamo colateral por los ingresos recibidos.

2.12 Pasivos financieros

Los pasivos financieros se clasifican como pasivo corriente a menos que la Compañía tenga derecho incondicional de diferir el pago de la obligación por lo menos 12 meses después de la fecha del estado de situación financiera.

Cuentas comerciales por pagar y otras cuentas por pagar

Las cuentas por pagar comerciales y otras cuentas por pagar son pasivos financieros, no derivados con pagos fijos o determinables, que no cotizan en un mercado activo.

Después del reconocimiento inicial, a valor razonable, se miden al costo amortizado utilizando el método de la tasa de interés efectiva. El período de crédito promedio para la compra de ciertos bienes es de 40 días.

Baja en cuentas de un pasivo financiero

La Compañía da de baja en cuentas un pasivo financiero si, y solo si, expira, cancela o cumple sus obligaciones.

2.13 Reconocimiento de ingresos

Los ingresos son reconocidos en la medida que es probable que los beneficios económicos fluirán a la Compañía y los ingresos pueden ser confiablemente medidos.

Los ingresos de la Compañía corresponden principalmente al valor razonable de los servicios generados por las actividades comerciales, neto de impuestos y descuentos.

Previo al reconocimiento de los ingresos, la Compañía considera los siguientes criterios:

Servicios - Los ingresos por servicios se reconocen sobre base devengada.

2.14 Impuestos

Impuesto a la renta:

Los activos y pasivos tributarios son medidos al monto que se espera recuperar o pagar a las autoridades tributarias. Las tasas de impuesto y las leyes tributarias usadas para computar el monto son las que son promulgadas a la fecha del estado de situación financiera.

Los activos y pasivos tributarios para el ejercicio actual y ejercicios anteriores son medidos al monto que se espera recuperar o pagar a la autoridad tributaria correspondiente en cada ejercicio de acuerdo a la tasa impositiva vigente.

Impuesto diferido:

El impuesto diferido es presentado usando el método del pasivo sobre diferencias temporales a la fecha del estado de situación financiera entre la base tributaria de activos y pasivos y sus valores en libros para propósitos de reporte financiero. Los activos por impuesto diferido son reconocidos por todas las diferencias temporales deducibles, incluidas las pérdidas tributarias, en la medida que es probable que existan utilidades imponibles contra las cuales las diferencias temporales deducibles y el arrastre de créditos tributarios no utilizados y pérdidas tributarias no utilizadas pueden ser recuperadas.

El valor libro de los activos por impuesto diferido es revisado a la fecha del estado de situación financiera y reducido en la medida que ya no es probable que habrá

suficientes utilidades imponibles disponibles para permitir que se use todo o parte del activo por impuesto diferido.

Los activos por impuesto diferido y los pasivos por impuesto diferido se presentan en forma neta en el estado de situación financiera si existe un derecho legalmente exigible de compensar activos tributarios contra pasivos tributarios y el impuesto diferido está relacionado con la misma autoridad tributaria.

El Impuesto a la Renta relacionado con Impuestos diferidos reconocidos directamente en patrimonio en el periodo de transición, también es reconocido en el mismo y no en el Estado de Resultados Integrales.

2.15 Estado de flujos de efectivo

El Estado de Flujos de Efectivo considera los movimientos de caja realizados durante cada ejercicio comercial determinados mediante el método directo, para lo cual se consideran:

- Como flujos de efectivo las entradas y salidas de efectivo de bancos, las inversiones a plazo inferior a tres meses de gran liquidez y bajo riesgo de alteraciones en su valor.
- Como actividades de operación o de explotación, las que constituyen la fuente principal de ingresos ordinarios, como también otras actividades no calificadas como de inversión o de financiamiento.
- Como actividades de inversión, las adquisiciones, enajenación o disposición por otros medios de activos no corrientes y otras inversiones no incluidas en el efectivo y sus equivalentes.
- Como actividades de financiamiento aquellas que producen cambios en el tamaño y composición del patrimonio neto y de los pasivos de carácter financiero.

2.16 Estimaciones

Los supuestos claves respecto del futuro y otras fuentes clave de incertidumbre de estimaciones a la fecha del estado de situación financiera, que tienen un riesgo significativo de causar un ajuste material en los valores libros de activos y pasivos se discuten a continuación:

Beneficios a los empleados:

El costo de los beneficios a empleados que califican como planes de beneficios definidos de acuerdo a la NIC 19 "Beneficios a Empleados", es determinado usando valuaciones actuariales. La valuación actuarial involucra suposiciones respecto de tasas de descuento, futuros aumentos de sueldo, tasas de rotación de empleados y

tasas de mortalidad, entre otros. Debido a la naturaleza de largo plazo de estos planes, tales estimaciones están sujetas a una cantidad significativa de incertidumbre.

Valor justo de activos y pasivos:

En ciertos casos las NIIF requieren que activos y pasivos sean registrados a su valor justo. Valor justo es el monto al cual un activo puede ser comprado o vendido o el monto al cual un pasivo puede ser incurrido o liquidado en una transacción actual entre partes debidamente informadas en condiciones de independencia mutua, distinta de una liquidación forzosa. Las bases para la medición de activos y pasivos a su valor justo son los precios vigentes en mercados activos. En su ausencia, la Compañía estima dichos valores basada en la mejor información disponible, incluyendo el uso de modelos u otras técnicas de valuación.

A pesar de que estas estimaciones se han realizado en función de la mejor información disponible en la fecha de emisión de los presentes estados financieros, es posible que acontecimientos que puedan tener lugar en el futuro obliguen a modificarlas, al alza o a la baja, lo que se haría de forma prospectiva, reconociendo los efectos del cambio de estimación en los correspondientes estados financieros futuros.

3 EFECTIVO

El efectivo en el Estado de Situación Financiera comprende el disponible y el saldo en depósitos a la vista.

Al 31 de Diciembre de 2013, las cuentas por efectivo se forman de la siguiente manera:

	<u>Detalle</u>	<u>2013</u>	
Banco Pichincha		2,982.40	(a)
		<u>2,982.40</u>	

Nota (a): Ver anexo de Conciliación Bancaria

4 SERVICIOS Y OTROS PAGOS POR ANTICIPADO

Al 31 de Diciembre de 2013, la cuenta servicios y otros pagos por anticipado, se componen de la siguiente manera:

<u>Detalle</u>	<u>2013</u>	
Anticipo Proveedores	535.63	(a)
	<u>535.63</u>	

Nota (a): Corresponde al valor entregado a Quito Motors.

5 ACTIVOS POR IMPUESTOS CORRIENTES

Al 31 de Diciembre de 2013, los impuestos corrientes, se componen de la siguiente manera:

<u>Detalle</u>	<u>2013</u>
<u>CREDITO TRIBUTARIO IVA</u>	
12% IVA Adquisiciones	312.44
	<u>312.44</u>
<u>CREDITO TRIBUTARIO (IMPUESTO RENTA)</u>	
2% Servicios Sociedades	4,630.04
	<u>4,630.04</u>
	<u>4,942.48</u>

6 PROPIEDAD, PLANTA Y EQUIPO

Al 31 de Diciembre de 2013, la cuenta propiedad planta y equipo se compone de la siguiente manera:

<u>Detalle</u>	<u>2013</u>
6.1. Propiedad, Planta y Equipo	58,593.08
6.2. Depreciación Acumulada Activos Fijos	(-1420.38)
	<u>57,172.70</u>

6.1. PROPIEDAD, PLANTA Y EQUIPO

Al 31 de Diciembre de 2013, la compañía dispone de los siguientes activos fijos:

<u>Detalle</u>	<u>2013</u>
Muebles y Enseres	2,200.95
Equipo de Computación	2,829.63
Vehículos	53,562.50
	<u>58,593.08</u>

6.2 (-) DEPRECIACION ACUMULADA PROPIEDAD PLANTA Y EQUIPO

La Depreciación Acumulada al 31 de Diciembre de 2013, de los activos fijos es la siguiente:

<u>Detalle</u>	<u>2013</u>
Depreciación Acumulada Muebles y Enseres	65.33
Depreciación Acumulada Equipo de Computación	445.22
Depreciación Acumulada Vehículos	909.83
	<u>1,420.38</u>

7 OTRAS OBLIGACIONES CORRIENTES

<u>Detalle</u>	<u>2013</u>
7.1 Con la Administración Tributaria	2,919.15
7.2 Con el IEES	1,468.85
7.3 Por Beneficios de Ley a los Empleados	3,483.36
	<u>12,804.98</u>

7.1 CON LA ADMINISTRACIÓN TRIBUTARIA

Al 31 de Diciembre de 2013, las cuentas por pagar por impuestos corrientes estaban constituidas de la siguiente manera:

	<u>2013</u>
12% IVA Ventas	2,160.00
100% Retención IVA	312.44
10% Honorarios Profesionales	260.36
En relación de Dependencia	186.35
	<u>2,919.15</u>

7.2 CON EL IEES

Al 31 de Diciembre de 2013, la cuenta obligaciones con el IEES por pagar, estaba constituida de la siguiente manera:

<u>Detalle</u>	<u>2013</u>
Aporte Personal por Pagar	345.26
Aporte Patronal por Pagar	447.36
Préstamo Hipotecarios	676.23
	<u>1,468.85</u>

7.3 POR BENEFICIOS DE LEY A LOS EMPLEADOS

Al 31 de Diciembre de 2013, la cuenta beneficios de ley a los empleados, estaba constituida de la siguiente manera:

<u>Detalle</u>	<u>2013</u>
Provisión Décimo Tercero	292.96
Provisión Décimo Cuarto	134.33
Provisión Vacaciones	732.30
Sueldo por Pagar	2,323.77
	<u>3,483.36</u>

8 PASIVO DIFERIDO

Al 31 de Diciembre de 2013, la cuenta Pasivo Diferido, se componen de la siguiente manera:

<u>Detalle</u>	<u>2013</u>
Ingresos Diferido	34,500.00 (a)
	<u>34,500.00</u>

9 CAPITAL

Al 31 de Diciembre de 2013, el capital social estaba constituido de la siguiente manera:

<u>Socios</u>	<u>No. Participaciones</u>	<u>Importe del capital</u>
Ulises Álvarez	1,500	1,500.00
Paola Soria	1,500	1,500.00
		<u>3,000.00</u>

10 INGRESOS ORDINARIOS

Al 31 de Diciembre de 2013, los ingresos ordinarios estaban constituidos de la siguiente manera:


<u>Detalle</u>	<u>2013</u>
Servicios con Tarifa 12%	197,601.74
	<u>197,601.74</u>

11 COSTOS Y GASTOS

GASTOS:

Al 31 de Diciembre de 2013, los gastos estaban constituidos de la siguiente manera:

	<u>Detalle</u>	<u>2013</u>
Gastos Administrativos		177,298.80
Gastos Financieros		41.09
		<u>177,339.89</u>



(f.) Gerente General
Paola Soria Arias



(f.) Contador General
Erika Jaramillo M.

VIAGISCONSULT CIA. LTDA.


Balance General Periodo:

01/Ene/2013 - 31/Dic/2013

Cuenta	Nombre de la Cuenta	Saldo	%
1	ACTIVO	65.633,21	100,00
101	ACTIVO CORRIENTE	8.460,51	12,89
10101	EFFECTIVO Y EQUIVALENTES AL EFFECTIVO	2.982,40	4,54
1010102	BANCOS	2.982,40	4,54
1010102001	Banco del Pichincha	2.982,40	4,54
10104	SERVICIOS Y OTROS PAGOS ANTICIPADOS	535,63	0,82
1010403	ANTICIPOS A PROVEEDORES	535,63	0,82
1010403001	Anticipos a Proveedores	535,63	0,82
10105	ACTIVOS POR IMPUESTOS CORRIENTES	4.942,48	7,53
1010501	CREDITO TRIBUTARIO A FAVOR DE LA EMPRESA	312,44	0,48
1010501001	12% Adquisiciones y Pagos (Excluye Activ	312,44	0,48
1010502	CREDITO TRIBUTARIO A FAVOR DE LA EMPRESA	4.630,04	7,05
1010502004	2% Servicios Entre Sociedades	4.630,04	7,05
102	ACTIVO NO CORRIENTE	57.172,70	87,11
10201	PROPIEDAD, PLANTA Y EQUIPO (ACTIVO FIJO)	57.172,70	87,11
1020105	MUEBLES Y ENSERES	2.200,95	3,35
1020105001	Muebles y Enseres	2.200,95	3,35
1020108	EQUIPO DE COMPUTACION Y SOFTWARE	2.829,63	4,31
1020108001	Equipos de Computacion y Software	2.829,63	4,31
1020109	VEHICULOS, EQUIPOS DE TRANSPORTE Y EQUIP	53.562,50	81,61
1020109001	Vehiculos, Equipos de Transporte y Equip	53.562,50	81,61
1020112	(-) DEPRECIACION ACUMULADA PROPIEDAD PLA	-1.420,38	-2,16
1020112003	Dep Acum Muebles y Enseres	-65,33	-0,10
1020112005	Dep Acum Equipo de Computacion y Softwar	-445,22	-0,68
1020112006	Dep Acum Vehiculos, Equipo de Transporte	-909,83	-1,39
2	PASIVO	-47.304,98	100,00
201	PASIVO CORRIENTE	-12.804,98	27,07
20107	OTRAS OBLIGACIONES CORRIENTES (OBLIGACIO	-12.804,98	27,07
2010701	CON LA ADMINISTRACION TRIBUTARIA	-2.919,15	6,17
2010701001	12% IVA Ventas Locales (Excluye Activos	-2.160,00	4,57
2010701005	100% Retencion IVA	-312,44	0,66
2010701007	10% Honorarios Profesionales y Dietas	-260,37	0,55
2010701013	1% Transferencia Bienes Muebles Natura C	0,01	0,00
2010701026	En Relacion de Dependencia que Supera o	-186,35	0,39
2010702	IMPUESTO A LA RENTA POR PAGAR DEL EJERCI	-4.933,62	10,43
2010702001	22% Impuesto a la Renta Por Pagar del Ej	-4.933,62	10,43
2010703	CON EL IESE	-1.468,85	3,11
2010703001	Aportes Personal por pagar	-345,26	0,73
2010703002	Aporte Patronal por pagar	-447,36	0,95
2010703004	Prestamos Hipotecarios	-676,23	1,43
2010704	POR BENEFICIOS DE LEY A EMPLEADOS	-3.483,36	7,36
2010704001	Provision Decimo Tercero	-292,96	0,62
2010704002	Provision Decimo Cuarto	-134,33	0,28
2010704003	Provision Vacaciones	-732,30	1,55
2010704005	Sueldos por Pagar	-2.323,77	4,91

202	PASIVOS NO CORRIENTES (PASIVO LARGO PLAZ	-34.500,00	72,93
20209	PASIVO DIFERIDO	-34.500,00	72,93
2020901	INGRESOS DIFERIDOS	-34.500,00	72,93
2020901001	Ingreso Diferido Clientes Locales	-34.500,00	72,93
3	PATRIMONIO NETO	-18.328,23	100,00
301	CAPITAL	-3.000,00	16,37
30101	CAPITAL SUSCRITO O ASIGNADO	-3.000,00	16,37
3010101	CAPITAL SUSCRITO ASIGNADO	-3.000,00	16,37
3010101001	Ulises Alvarez	-1.500,00	8,18
3010101002	Paola Soria	-1.500,00	8,18
307	RESULTADOS DEL EJERCICIO	-15.328,23	83,63
30701	GANANCIAS NETAS DEL PERIODO (UTILIDAD)	-15.328,23	83,63
3070101	GANANCIAS NETAS DEL PERIODO (UTILIDAD)	-15.328,23	83,63
3070101001	Ganancias Netas del Periodo (Utilidad)	-15.328,23	83,63
	Total Pasivo y Patrimonio	-65.633,21	


 (f.) Gerente General
 Paola Soria Arias


 (f.) Contador General
 Erika Jaramillo M.


VIAGISCONSULT CIA. LTDA.

Estado de Pérdidas y Ganancias Período:

01/Ene/2013 - 31/Dic/2013

Cuenta	Nombre de la Cuenta	Saldo Anual	%
4	INGRESOS	-197.601,74	100,00
401	INGRESO DE ACTIVIDADES ORDINARIAS (VENTA	-197.601,74	100,00
40102	PRESTACION DE SERVICIOS	-197.601,74	100,00
4010201	SERVICIOS CON TARIFA 12%	-197.601,74	100,00
4010201001	Servicios de Consultoria	-197.601,74	100,00
5	COSTOS Y GASTOS	177.339,89	100,00
50202	GASTOS ADMINISTRATIVOS	177.298,80	99,98
5020201	SUELDOS, SALARIOS Y DEMAS REMUNERACIONES	52.725,00	29,73
5020201001	Sueldos y demas Remuneraciones	52.725,00	29,73
5020202	APORTES A LA SEGURIDAD SOCIAL (INCLUIDO	6.568,81	3,70
5020202001	Aporte Patronal	6.568,81	3,70
5020203	BENEFICIOS SOCIALES E INDEMNIZACIONES	5.445,92	3,07
5020203001	Decimo Tercer Sueldo	4.579,29	2,58
5020203002	Decimo Cuarto Sueldo	134,33	0,08
5020203003	Vacaciones	732,30	0,41
5020205	HONORARIOS PROFESIONALES	41.397,03	23,34
5020205001	Honorarios Profesionales	33.478,70	18,88
5020205002	Capacitacion	7.918,33	4,47
5020208	MANTENIMIENTO Y REPARACIONES	10.192,00	5,75
5020208001	Mantenimiento y Reparaciones	10.192,00	5,75
5020209	ARRENDAMIENTO OPERATIVO	13.043,48	7,36
5020209001	Arrendamiento Bienes Inmuebles	13.043,48	7,36
5020212	TRANSPORTE	15.151,52	8,54
5020212001	Transporte	15.151,52	8,54
5020214	GASTOS DE GESTION	5.406,01	3,05
5020214001	Gastos de Gestion	5.406,01	3,05
5020218	IMPUESTOS, CONTRIBUCIONES Y OTROS	632,73	0,36
5020218001	Impuestos, Contribuciones y Otros	632,73	0,36
5020219	DEPRECIACIONES	1.420,38	0,80
5020219001	Depreciacion Muebles y Enseres	65,33	0,04
5020219002	Depreciacion Equipos de Computacion	445,22	0,25
5020219003	Depreciacion Vehiculos	909,83	0,51
5020225	OTROS GASTOS	1.584,74	0,89
5020225003	Suministros y Materiales	1.584,74	0,89
5020226	PAGOS POR OTROS SERVICIOS	23.726,71	13,38
5020226001	Pagos por Otras Servicios	23.726,71	13,38
5020227	PAGOS POR OTROS BIENES	4,47	0,00
5020227001	Pagos por otros bienes	4,47	0,00
50203	GASTOS FINANCIEROS	41,09	0,02
5020302	COMISIONES	41,09	0,02

5020302001 Comisiones Locales
UTILIDAD ANTES DE IMPUESTOS
Impuesto a la Renta Causado
UTILIDAD NETA DEL EJERCICIO



(f.) Gerente General
Paola Soria Arias

41,09 0,02
20.261,85
4.933,62
15.328,23



(f.) Contador General
Erika Jaramillo M.

VIAGISCONSULT CIA. LTDA.

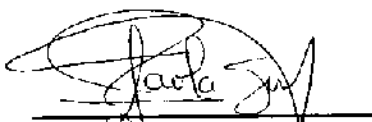

Conciliación Bancaria al

31/12/2013

BANCO: PICHINCHA CTA. NRO.: 2100037983

SALDO EN LIBROS DE LA EMPRESA	2.982,40
(+) RETIROS DE AHORROS EN TRANSITO	0,00
(+) CHEQUES GIRADOS Y NO COBRADOS	0,00
(+) NOTAS DE DEBITO EN TRANSITO	0,00
(-) DEPOSITOS EN TRANSITO	0,00
(-) NOTAS DE CREDITO EN TRANSITO	0,00
SALDO CONCILIADO	2.982,40
(-) SALDO SEGUN ESTADO DE CUENTA	2.982,40
(=) DIFERENCIA EN LA CONCILIACION	0,00

Movimientos en Tránsito

TD	NUMERO	FECHA	BENEFICIARIO	VALOR
				0,00
				
(f.) Aprobado por Paola Soria Arias GERENTE GENERAL				
				
(f.) Realizado por Erika Jaramillo CONTADOR GENERAL				