

NOTAS A LOS ESTADOS FINANCIEROS

AVICOL S.A.

AL 31 DE DICIEMBRE DE 2013

AVICOL S.A.

ESTADO DE SITUACIÓN FINANCIERA
AL 31 DE DICIEMBRE DEL 2013
Expresado en U.S. Dólares

	NOTAS	
ACTIVOS CORRIENTES		
Efectivo y equivalente de efectivo	3	27.247
Activos Financieros	4	5.956
Activos por Impuestos Corrientes	5	2.087
Total activos corrientes		35.290
ACTIVOS NO CORRIENTES		
Propiedad, Planta y Equipo	6	20.244
Depreciación Acumulada	6	(1.350)
Total activos no corrientes		18.894
TOTAL ACTIVOS		54.184
PASIVO CORRIENTE		
Cuentas y Documentos por Pagar	7	14.497
Otras Obligaciones Corrientes	8	169
Anticipos Clientes Relacionados	9	54.850
Pasivos Directamente Asociados con los Activos no Corrientes y Operaciones Discontinuas	10	2.154
Total pasivos corrientes		71.669
TOTAL PASIVOS		71.669
PATRIMONIO		
Capital Emitido	11	25.000
Pérdida del Ejercicio		(42.485)
Total Patrimonio		(17.485)
TOTAL PASIVOS + PATRIMONIO		54.184

Ver notas a los estados financieros


Devinson Puentes
Representante Legal


José Luis Soria
Contador General

AVICOL S.A.

ESTADO DE RESULTADOS
AL 31 DE DICIEMBRE DEL 2013
Expresado en U.S. Dólares

	NOTAS	
INGRESOS		
Otras Rentas		261
TOTAL INGRESOS		<u>261</u>
COSTOS Y GASTOS		
Gastos Administrativos	12	42.704
Gastos Financieros	12	42
TOTAL COSTOS Y GASTOS		<u>42.746</u>
PÉRDIDA DEL EJERCICIO		<u><u>(42.485)</u></u>

Ver notas a los estados financieros


Devinson Puentes
Representante Legal


José Luis Soria
Contador General

AVICOL S.A.

**ESTADO DE CAMBIOS EN EL PATRIMONIO
AL 31 DE DICIEMBRE DEL 2013**

	NOTAS	CAPITAL EMITIDO	PÉRDIDA DEL EJERCICIO	TOTAL
Aporte de Capital	4	(25.000)		(25.000)
Pérdida del Neta del Ejercicio 2013			42.485	42.485
Saldo al 31 de Diciembre del 2013		(25.000)	42.485	17.485

Ver notas a los estados financieros


Devinson Puentes
Representante Legal


José Luis Soria
Contador General

AVICOL S.A.
ESTADO DE FLUJOS DE EFECTIVO
AL 31 DE DICIEMBRE DEL 2013
Expresado en U.S. Dólares

FLUJOS DE EFECTIVO DE ACTIVIDADES DE OPERACIÓN

Otras entradas de efectivo	<u>22,491</u>
FLUJO NETO DE EFECTIVO PROVENIENTE DE ACTIVIDADES DE OPERACIÓN	22,491

FLUJOS DE EFECTIVO DE ACTIVIDADES DE INVERSIÓN

Adquisiciones de propiedad, planta y equipo	<u>(20,244)</u>
---	-----------------

INCREMENTO NETO DE EFECTIVO Y EQUIVALENTES AL EFECTIVO	2,247
EFECTIVO Y EQUIVALENTES AL EFECTIVO AL PRINCIPIO DEL PERIODO	<u>25,000</u>
EFECTIVO Y EQUIVALENTES AL EFECTIVO AL FINAL DEL PERIODO	<u><u>27,247</u></u>


CONCILIACION ENTRE LA PERDIDA NETA Y LOS FLUJOS DE OPERACIÓN
(PÉRDIDA) ANTES DE 15% A TRABAJADORES E IMPUESTO A LA RENTA

Ajustes para conciliar la utilidad neta con el efectivo neto proveniente de actividades de operación:	1,350
---	-------

CAMBIOS EN ACTIVOS Y PASIVOS:

Incremento en cuentas por cobrar clientes	5,956
Incremento en otros activos	2,087
Incremento en otros pasivos	71,669

Flujos de efectivo netos procedentes de actividades de operación	<u><u>22,491</u></u>
---	----------------------


Devinson Puentes
Representante Legal


José Luis Soria
Contador General

AVICOL S.A.

NOTAS A LOS ESTADOS FINANCIEROS AL 31 DE DICIEMBRE DEL 2013

1. INFORMACIÓN GENERAL

Avicol S.A. se constituyó en Ecuador el 26 de Octubre de 2012. Las oficinas de la compañía (domicilio principal) es Av. República del Salvador N 1082 y Naciones Unidas.

Las principales actividades de la empresa se relacionan con la importación, exportación, producción, comercialización de aves reproductoras y ponedoras de huevos, servicio de incubación de toda clase de huevos, así como la importación, exportación, producción, alimentación de pollos, pavos y en general aves utilizables en la alimentación humana o animal.

2. POLÍTICAS CONTABLES SIGNIFICATIVAS

2.1 Declaración de cumplimiento - Los estados financieros han sido preparados de conformidad con las Normas Internacionales de Información Financiera (NIIF).

2.2 Bases de preparación - Los estados financieros han sido preparados sobre las bases del costo histórico excepto por ciertas propiedades e instrumentos financieros que son medidos a sus valores razonables, tal como se explica en las políticas contables incluidas más abajo. El costo histórico está basado generalmente en el valor razonable de la contrapartida dada en el intercambio de los activos.

A continuación se describen las principales políticas contables adoptadas en la preparación de estos estados financieros.

2.3 Efectivo y bancos - Incluye aquellos activos financieros líquidos, depósitos que se pueden transformar rápidamente en efectivo.

2.4 Cuentas por cobrar - Las cuentas por cobrar a clientes se expresan en dólares de Estados Unidos de América.

2.5 Inventarios - El costo de ventas se determinará con base en el sistema de inventarios permanentes y los inventarios se valorizarán con base en el método del valor promedio.

Las aves se registrarán al costo de adquisición más todas aquellas erogaciones directas e indirectas y necesarias para importar, levantar y mantener dichas aves. Así mismo las aves reproductoras se amortizarán con cargo al inventario de huevo fértil, según el volumen potencial de postura. El valor de las aves se registrará en la cuenta de Activos Fijos Semovientes.

2.6 Propiedad, planta y equipo - Las partidas de propiedades y equipos se registrarán inicialmente por su costo, del cual hacen parte los gastos causados hasta el momento en que el activo se encuentra en condición de ser utilizado. Las mejoras por reparaciones que aumenten significativamente la vida útil del activo se capitalizarán como mayor valor del activo mientras los desembolsos por mantenimiento y reparaciones ordinarias se cargarán al resultado del ejercicio cuando sucedan.

La depreciación se registrará utilizando el método de línea recta aplicada sobre los costos ajustados por inflación y de acuerdo a la vida útil estimada por la administración.

• Muebles y enseres, Maquinaria y equipo	10 años
• Equipo de cómputo y comunicación	3 años
• Vehículos	5 años
• Edificios	20 años

Los semovientes se amortizarán teniendo en cuenta el tiempo estimado de postura y el número de huevos producidos en cada periodo. La amortización se lleva como parte del costo del huevo fértil.

2.7 **Intangibles:** Representan los desembolsos hechos para el registro y renovación, ante el Instituto Ecuatoriano de Propiedad Intelectual de la marca "Avicol" y su respectivo logo comercial.

2.7.1 **Gastos Anticipados** - Los gastos pagados por anticipado se registrarán por el costo de adquisición y su amortización con cargo al resultado al ejercicio, se hace con base a los periodos y tiempos para los que fueron adquiridos. Su amortización abonada a la misma cuenta con cargo a resultados del ejercicio, se determina con base a los periodos estimados de duración o de agotamiento.

2.7.2 **Provisiones** -- Para reconocer costos y gastos propios de la actividad o contingencias probables que al cierre del ejercicio no puedan evaluarse con precisión, se utilizará la figura de provisiones los cuales se cancelan o ajustan una vez que se conozca definitivamente el monto. También se utilizarán provisiones con cargo a cuentas de resultado para registrar cualquier pérdida de valor de los activos.

3. EFECTIVO Y BANCOS

Al 31 de diciembre del 2013, los valores en efectivo y valores en bancos locales con los que cuenta la empresa son:

	(en U.S. dólares)
<i>Efectivo y Equivalente al Efectivo</i>	
Caja Moneda Nacional	400
Cuentas Corrientes en Instituciones Financieras Locales	<u>26 847</u>
Total	<u>27.247</u>

4. ACTIVOS FINANCIEROS

Al 31 de diciembre del 2013, un resumen de los activos financieros reportados en los estados financieros es como sigue:

	(en U.S. dólares)
<i>Pagos Anticipados</i>	
TMF Ecuador Cia. Ltda.	4.761
Strategia Centro de Arte Graficas	<u>1.195</u>
Total	<u>5.956</u>

5. **IMPUESTOS**

Activos por impuestos corrientes.- Constituye el valor por crédito tributario por Impuesto al Valor Agregado (IVA) en adquisiciones y compras que la Compañía ha efectuado durante el transcurso del periodo fiscal.

(en U.S. dólares)

Impuestos Corrientes

Crédito Tributario IVA	<u>2.087</u>
Total	<u>2.087</u>

6. **PROPIEDAD, PLANTA Y EQUIPO**

Constituyen todos los bienes muebles y equipos que posee la Compañía al 31 de diciembre del 2013 compuestos de la siguiente manera:

(en U.S. dólares)

Propiedades, Planta y Equipo

Vehículo (Costo)	20.244
Depreciación Acumulada	<u>(1.350)</u>
Total	<u>18.894</u>

7. **CUENTAS Y DOCUMENTOS POR PAGAR**

Al 31 de diciembre del 2013, un resumen de las cuentas y documentos por pagar reportados en los estados financieros es como sigue:

(en U.S. dólares)

Facturas y Otros Comprobantes por Pagar

TMF Ecuador Cia. Ltda.	4.096
Corral & Rosales	6.044
Security Data Seguridad en Datos y Firma Digital S.A.	203
Strategia (Aguirre Carpio Cesar Vinicio)	2.217
Gerentes	66
Facturas y Otros Comprobantes por Pagar no Emitidos	<u>1.871</u>
Total	<u>14.497</u>

8. **OTRAS OBLIGACIONES CORRIENTES**

Al 31 de diciembre del 2013, un resumen de otras obligaciones por pagar reportados en los estados financieros es como sigue:

(en U.S. dólares)

Otras Obligaciones por Pagar

Retención en la Fuente	88
Impuesto a la Renta Empleados	<u>81</u>
Total	<u>169</u>

9. ANTICIPOS CLIENTES RELACIONADOS

Al 31 de diciembre del 2013, los anticipos de clientes reportados en los estados financieros ascienden a US\$ 54.850, estos valores corresponden a transferencias recibidas de Avicola Colombiana para cubrir los pagos a proveedores, IESS y SRI durante el año 2013.

10. OTROS PASIVOS

Al 31 de diciembre del 2013, un resumen de de los pasivos directamente asociados con los activos no corrientes y operaciones discontinuadas reportados en los estados financieros es como sigue:

	(en U.S. dólares)
<i>Pasivos Directamente Asociados con los Activos no Corrientes y Operaciones Discontinuadas</i>	
Vacaciones	595
Décimo Tercer Sueldo	292
Décimo Cuarto Sueldo	109
Aporte Personal	359
Aporte Patronal	466
Prestamos Quirografarios por Pagar	<u>333</u>
Total	<u>2.154</u>

11. PATRIMONIO

Capital suscrito - La Compañía fue autorizada por la Superintendencia de Compañías para operar en el Ecuador con un capital suscrito de US\$25.000.

12. GASTOS POR SU NATURALEZA

Al 31 de diciembre del 2013, un resumen de los gastos reportados en los estados financieros es como sigue:


	(en U.S. dólares)
<i>Gastos Administrativos</i>	
Sueldos, Salarios y demás Remuneraciones	14.300
Aportes a la Seguridad Social	2.522
Beneficios Sociales e Indemnizaciones	1.896
Impuestos, Contribuciones y Otros	39
Depreciación Vehículos	1.350
Otros Gastos	<u>22.597</u>
Total	42.704
<i>Gastos Financieros</i>	42


13. HECHOS OCURRIDOS DESPUÉS DEL PERÍODO SOBRE EL QUE SE INFORMA

Entre el 31 de diciembre del 2013 y la fecha de emisión de los estados financieros no se produjeron eventos que en opinión de la Administración pudieran tener un efecto importante sobre los estados financieros adjuntos.

14. APROBACIÓN DE LOS ESTADOS FINANCIEROS

Los estados financieros por el año terminado al 31 de diciembre del 2013 han sido aprobados por la administración de la compañía y serán presentados a los Accionistas y Junta Directiva para su aprobación. En opinión de la administración de la Compañía, los estados financieros serán aprobados por la Junta Directiva sin modificaciones.


Devinson Puentes
Representante Legal


José Luis Soria
Contador General