



TELEPIZZA ECUADOR S.A.

Informe de Comisario

Por el año terminado al 31 de diciembre del 2019

CONTENIDO

OPINION

1. Base Legal
2. Antecedentes
3. Contenido
 - a. Control Interno
 - b. Entorno económico
 - c. Índices Financieros
 - d. Estados Financieros

INFORME DEL COMISARIO

A los Señores Accionistas y Junta de Directores de
TELEPIZZA ECUADOR S.A.

En cumplimiento de las disposiciones legales en relación con nuestra función de Comisarios de **TELEPIZZA ECUADOR S.A.**, por el año terminado al 31 de diciembre del 2019, presentamos a continuación el siguiente informe:

1. Hemos revisado el Estado de Situación Financiera de **TELEPIZZA ECUADOR S.A.**, al 31 de diciembre del 2019, y los correspondientes estados de resultados integral, evolución del patrimonio y flujo de efectivo por el año terminado en esa fecha. Estos estados financieros son responsabilidad de la Administración de la Compañía.
2. Parte de nuestra revisión se sustenta en el informe emitido por los Auditores Externos, cuyos estados financieros son similares a los que he revisado
3. En base a nuestra revisión; y, excepto por lo mencionado en el párrafo siguiente, los estados financieros antes mencionados, presentan razonablemente, en todos los aspectos importantes la situación financiera de **TELEPIZZA ECUADOR S.A.**, al 31 de diciembre del 2019, así como sus resultados y flujos de efectivo correspondientes al ejercicio terminado en dicha fecha, de Conformidad con las Normas Internacionales de Información Financiera (NIIF); y, no hemos encontrado aspectos que llamen nuestra atención sobre situaciones que pudieran afectar las cifras de los estados financieros antes mencionados.
4. Tal como se menciona en la Nota 1.1, los estados financieros adjuntos fueron preparados considerando que la Compañía **TELEPIZZA ECUADOR S.A.**, continuará como negocio en marcha en razón de que la Compañía al 31 de diciembre del 2019, refleja pérdidas del ejercicio por un valor de US\$ 284,833, y pérdidas acumuladas por un valor de US\$ 2,929,075, esta situación ha ocasionado que la Compañía entre en causal de disolución de acuerdo a lo establecido por la Superintendencia de Compañías, Valores y Seguros en razón de que las pérdidas del ejercicio y acumuladas superan en un 173%, el 50%, del capital más reservas. Las pérdidas del año terminado al 31 de diciembre del 2019, se han disminuido en un valor de US\$ 310,993, las cuales representan una disminución del 52%, con relación a las pérdidas del ejercicio anterior, esta disminución ha sido ocasionada principalmente a que la pérdida operacional se ha disminuido en US\$ 433,872, con relación a la

pérdida del año 2018, a pesar de que las ventas aumentaron en un 70%. Las pérdidas operacionales ascienden a un valor de US\$ 136,989, las mismas que han sido ocasionadas por los gastos operacionales que se han mantenido con relación al año anterior y que al cierre del ejercicio ascendieron a un valor de US\$ 2,901,260, los cuales representan el 38%, con relación a las ventas. Razón por la cual los accionistas han realizado aportes al capital de trabajo a través de préstamos por un valor de US\$ 2,602,715. El futuro de la Compañía en gran medida dependerá de la habilidad de su Administración para desarrollar efectivamente la línea de negocio y generar ingresos que a futuro permitan cubrir los costos y gastos operacionales que el giro normal del negocio demande. Los estados financieros no incluyen ningún ajuste que pudiera provenir del resultado de estas incertidumbres.

5. Hemos realizado revisiones que se han juzgado pertinentes a los libros y registros contables, se han examinado las cuentas de la Compañía en atención a su significación dentro de los respectivos grupos de Activos y Pasivos, y se han comprobado la veracidad de sus saldos y sus respaldos; encontrándose que las mismas han sido manejadas de Conformidad con las Normas Internacionales de Información Financiera (NIIF) y dentro de un criterio uniforme con ejercicios anteriores presentando cifras y saldos razonablemente reales.
6. Se han verificado de manera especial, el oportuno cumplimiento de las obligaciones fiscales de la Empresa, las que se hallan cubiertas dentro del ejercicio. La compañía no ha sido fiscalizada por parte de las autoridades del Servicio de Rentas Internas
7. La tasa del impuesto a la renta para el año 2019, fue del 25%.
8. La compañía ha definido los lineamientos para administrar los principales riesgos de crédito, riesgo de mercado y riesgo de liquidez.
9. La Compañía ha dado cumplimiento a normas legales, estatutarias y reglamentarias así como resoluciones de las Juntas Generales de Accionistas; la colaboración prestada para el cumplimiento de mis funciones han sido en los mejores términos.
10. Los libros de Actas, de Junta General de Accionistas, así como el libro de Acciones y libros de Contabilidad se llevan de acuerdo con lo que establece las normas legales pertinentes. La custodia y conservación de bienes de la compañía son adecuadas.

11. El cumplimiento de nuestras funciones lo hemos realizado de acuerdo con lo que establece la Ley de Compañías en su artículo 279.
12. El sistema de control interno de la Compañía provee una razonable seguridad en cuanto a la protección de activos por pérdida o disposición no autorizada y a la confiabilidad de los registros contables para la preparación de los estados financieros y la existencia de elementos para identificar los activos y definir sobre los mismos. El concepto de seguridad razonable, reconoce que el costo de un sistema de control contable no debería exceder el monto de los beneficios que se derivan del mismo y además reconoce que el costo de un sistema de control contable no debería exceder el monto de los beneficios que se derivan del mismo y además reconoce que la evaluación de estos factores necesariamente requiere estimaciones y juicios por parte de la Gerencia de la Compañía.

Febrero, 21 del 2020



Jasmyth Fiallos
AUDITYG CIA LTDA
COMISARIO

1. Base Legal

El Art. 279 de la Ley de Compañías y la resolución No. 92.1.4.3.0014 de la Superintendencia de Compañías establece el cumplimiento de los requisitos mínimos que deben contener los informes de Comisarios.

De acuerdo a los estatutos de la compañía en lo referente a la fiscalización, establece la obligatoriedad de contratar los servicios de un comisario, quien emitirá un informe sobre las operaciones de la compañía, la situación de activos y pasivos de la empresa, aspectos legales y societarios, que será presentado ante la Junta de Accionistas, para su conocimiento y aprobación.

La Junta General de Accionistas delega a la Gerencia la contratación de Comisario y este designa como comisario principal a la compañía AUDITYG CIA. LTDA.

2. Antecedentes

TELEPIZZA ECUADOR. S.A., se constituyó en la ciudad de Quito Ecuador el 16 de Agosto del 2012. Su actividad principal, es la fabricación y elaboración de productos alimenticios en crudo, para el procesamiento y cocción en los diferentes sitios del expendio de productos preparados listos para el consumo humano, así como su distribución, comercialización y venta tanto a nivel nacional como internacional. La explotación del negocio de restaurantes y de locales de comida rápida, pastelería, confitería y en general todo tipo de locales destinados al expendio de alimentos y su comercialización y distribución ya sean producidos por cuenta propia o de terceros y comercializados en restaurantes o bajo entrega a domicilio. Otorgar franquicias y licencias a terceros para el uso y aprovechamiento de la marca actividades y productos. Para el cumplimiento de su objeto social la Compañía podrá celebrar toda clase de actos y contratos civiles, mercantiles laborales y de cualquier otra naturaleza permitida por la ley ecuatoriana.

La Compañía genera sus ingresos por la elaboración y comercialización de pizzas a través de las tiendas que mantienen en el país.

Alianza Estratégica

Con fecha 16 de mayo del 2018, se anunció la Alianza estratégica entre Pizza Hut, división de Yum Brands Inc. y Grupo Telepizza la cual incluye un acuerdo de master franquicia con la finalidad de acelerar el crecimiento en América Latina (excluye Brasil), el Caribe, España, Andorra, Portugal y Suiza, la mencionada alianza estratégica entrara en vigencia a partir del 30 de diciembre del presente año. Con este acuerdo se estima incrementar sus ventas hasta en 1,100, millones de euros anuales, así como un número de tiendas hasta 2,500, con una presencia en 37, países con más de 500, millones de consumidores potenciales. En este contexto, Grupo Telepizza ha adquirido la operación de Pizza Hut en Ecuador. Esto está permitiendo al Grupo Telepizza operar con el modelo de Pizza Hut.

3. Contenido

a. Control Interno

La importancia de tener un buen sistema de control interno como parte fundamental dentro de un sistema administrativo es imprescindible ya que conduce a las empresas a conocer su situación real. El control interno comprende el plan de procedimientos coordinados de manera coherente a las necesidades de la compañía, para proteger y resguardar sus activos, verificar la exactitud y confiabilidad de los datos contables, así como alcanzar la eficiencia, productividad y custodia en las operaciones.

El control interno es la base sobre la cual descansa la confiabilidad de un sistema contable, el grado de fortaleza determinará si existe una seguridad razonable de las operaciones reflejadas en los estados financieros. Una debilidad importante del control interno, representa un aspecto negativo dentro del sistema administrativo.

La Norma Internacional de Auditoría No 6 lo define: “significa todas las políticas y procedimientos (controles internos) adaptados por la administración de una entidad para ayudar a lograr el objetivo de la administración de asegurar, tanto como sea factible, la conducción ordenada y eficiente de su negocio, incluyendo adhesión a las políticas de administración, la salvaguarda de activos, la prevención y detección de fraude y error, la precisión e integridad de los registros contables, y la oportuna preparación de información financiera confiable. El sistema de control interno va más allá de aquellos asuntos que se relacionan directamente con las funciones del sistema de contabilidad y comprende:

- a) “el ambiente de control” que significa la actitud global, conciencia y acciones de directores y administración respecto del sistema de control interno y su importancia en la entidad.
- b) “Procedimientos de control” que significa aquellas políticas y procedimientos además del ambiente de control que la administración ha establecido para lograr los objetivos específicos de la entidad.

En conclusión, nuestra evaluación del sistema de control interno nos permite certificar que los procedimientos y controles implementados por Gerencia, protegen y salvaguardan la integridad económica de los activos, obligaciones y resultados de la compañía.

b. Entorno Económico

La Economía del Ecuador decreció un 0,1%, en el 2019, esto debido principalmente a disminución del capital fijo y del consumo del gobierno general en un 3%, y al incremento de las importaciones de bienes y servicios de un 0.3%, con relación a las del 2018, a pesar que las exportaciones en el último trimestre crecieron en un 4.1%, de productos con desempeño positivo tales como petróleo, camarón, pescado y otros productos acuáticos no fueron suficientes para que la economía ecuatoriana presente un saldo positivo. Según la Comisión Económica para América Latina y el Caribe (CEPAL), para el año 2020, se proyecta un crecimiento de la economía ecuatoriana del 0.4%, producto de las mejoras en materia financiera y estabilidad de las cuentas fiscales. El año 2019, cerró con una inflación negativa del -0.07%, según el INEC, se trata de la segunda inflación negativa en lo que va de este gobierno la primera fue en diciembre del 2017, en el intermedio la inflación del año 2018, fue de 0.27%. El mismo organismo plantea que el escenario de América Latina y el Caribe es desalentador por el proceso de desaceleración mundial y la merma de bienes primarios. Los sectores más dinámicos fueron la acuicultura a través de la producción del camarón, pescado los servicios básicos.

A la fecha de emisión de nuestro informe no es posible determinar los efectos de estas condiciones sobre la evolución futura de la economía del Ecuador y las consecuencias, en el caso de que existieran sobre la posición financiera y resultados futuros de operaciones de la Organización. En tal virtud, los estados financieros adjuntos deben ser leídos y analizados considerando los acontecimientos antes mencionados.



Normas Internacionales de Información Financiera

Los presentes estados financieros de **TELEPIZZA ECUADOR S.A.**, al 31 de diciembre del 2019, han sido preparados de acuerdo con Normas Internacionales de Información Financiera (N.I.I.F), emitidas por el I.A.S.B., (International Accounting Standards Board), que han sido adoptadas en el Ecuador mediante resoluciones emitidas por la Superintendencia de Compañías, las cuales representan la adopción integral, explícita y sin reservas de las referidas Normas Internacionales y aplicadas de manera uniforme a los ejercicios que se presentan.

c. Índices financieros.

La presentación de los estados financieros se puede complementar con la interpretación de razones financieras, como se detalla en el Anexo No. 1.

Señores Accionistas adjunto se presenta los Estados Financieros para su aprobación final y declaramos haber cumplido con la Resolución No. 92.1.4.3.0014 de la Superintendencia de Compañías.

Febrero, 21 del 2020

Jasmith Fiallos
AUDITYG CIA. LTDA.
COMISARIO

Anexo No. 1
TELEPIZZA ECUADOR S.A.
INDICADORES DE LIQUIDEZ Y SOLVENCIA

RUBRO	dic-18	dic-19
-------	--------	--------

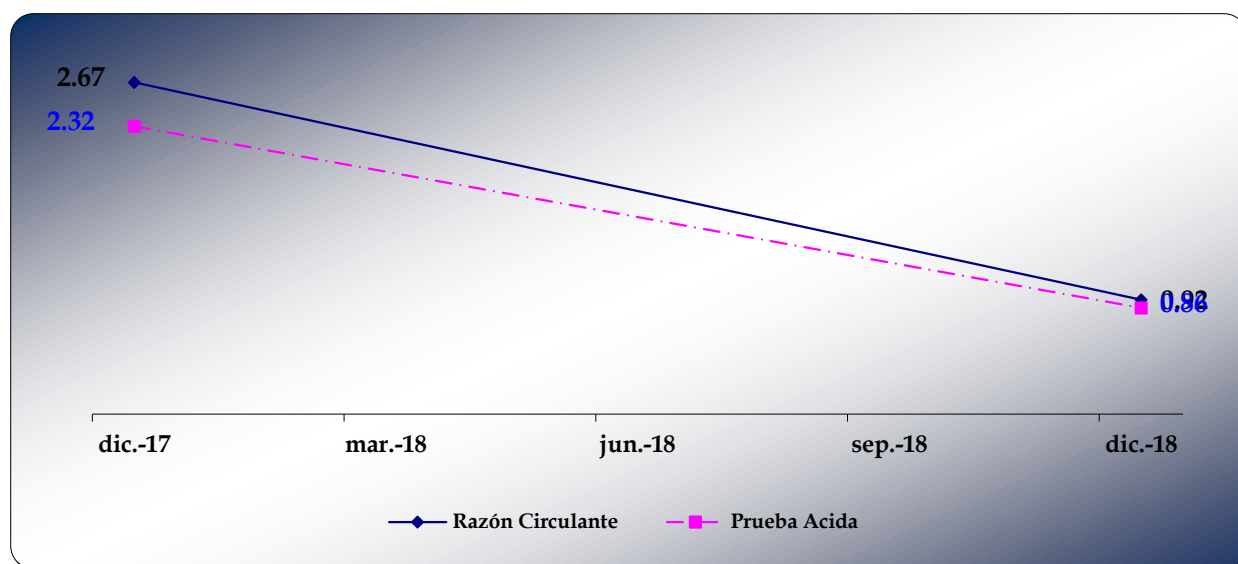
LIQUIDEZ:

Cobertura de Obligaciones Inmediatas:		
Capital de Trabajo (Activo Corriente-Pasivo Corriente)	446,608.00	(253,549.00)
Razón Circulante (Activo Corriente/Pasivo Corriente)	2.67	0.92
Prueba Acida (Activo Corriente - Inventarios)/(Pasivo Corriente)	2.32	0.86
Indice de Tesorería (Caja y Bancos + Inversiones Temporales)/(Pasivo Corriente)	0.68	0.03

Financiamiento No Bancario:		
Período Promedio de Cobro (Cuentas por Cobrar Clientes)/(Ventas Netas) * 360	20.98	110.21
Período Promedio de Pago ((Cuentas por Pagar Proveedores)/(Costo de Ventas))*360	N/A	N/A

SOLVENCIA:

Total de Activo / Patrimonio	11.45	13.45
Total de Pasivo / Patrimonio	10.45	12.45



Anexo No. 1

TELEPIZZA ECUADOR S.A.

INDICADORES DE RENTABILIDAD Y EFICIENCIA

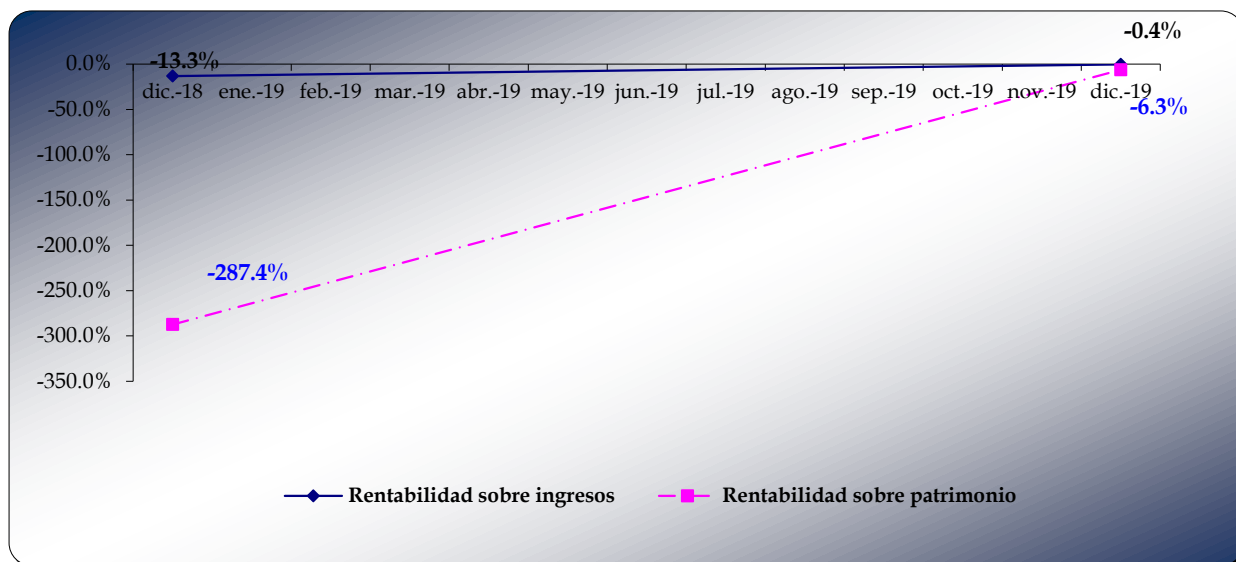
RUBRO	dic-18	dic-19
-------	--------	--------

RENTABILIDAD:

Sobre Ingresos (1) (Utilidad Neta)/(Ingresos)	-13.3%	-0.4%
Rotación de Activos (2) (Ingresos Operativos + Ingresos No Operativos)/(Total Activos)	1.91	1.30
Apalancamiento (3) (Total Activos) / (Patrimonio)	11.45	13.45
Sobre Patrimonio (1)*(2)*(3) (Utilidad Neta)/(Patrimonio)	-287.4%	-6.3%

EFICIENCIA:

Ingresos sobre Activos (Ingresos Operativos + Ingresos No Operativos)/(Total de Activo)	1.91	1.30
Ingresos sobre Capital de Trabajo (Ingresos Operativos + Ingresos No Operativos)/(Fondo de Maniobra)	10.17	-31.18



Anexo No. 1
TELEPIZZA ECUADOR S.A.
INDICADORES DE SALUD FINANCIERA

RUBRO		dic-18	dic-19
Z1:	$((\text{Utilidad antes de Impuestos} + \text{Intereses Pagados})/(\text{Total de Activos})) *$	-0.829	-0.015
Z2:	$(\text{Ingresos Operativos} + \text{Ingresos No Operativos})/\text{Total de Activos} * 1$	1.913	1.301
Z3:	$(\text{Valor de Mercado de Capital}/\text{Total de Pasivos}) * 0,6$	-0.110	0.043
Z4:	$((\text{Reservas L�quidas} + \text{Utilidades Retenidas})/(\text{Total de Activo})) * 1,4$	0.000	0.000
Z5:	$(\text{Capital de Trabajo})/(\text{Total de Activo}) * 1,2$	0.226	-0.050
Indice de Salud Financiera		1.201	1.278

RIESGO DE QUIEBRA

Probable

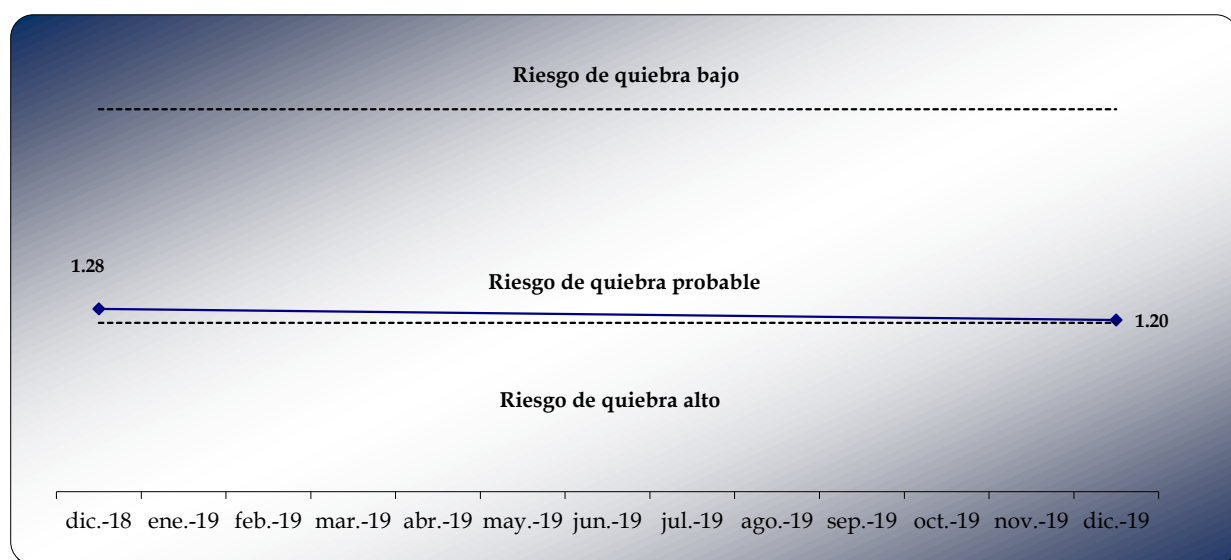
Probable

VALOR ECONOMICO AGREGADO:			
VEA 1:	$((\text{Utilidad Neta}/\text{Patrimonio}) - (\text{Costo de Oportunidad})) * \text{Patrimonio}$	-604,119	-46,570
Valor de Mercado del Capital		-396,796	405,355
(VEA1 + Patrimonio)			
Costo de Oportunidad		0.04	0.04

FONDO DE MANIOBRA

447

-254



TELEPIZZA ECUADOR S.A.
ESTADO DE SITUACIÓN FINANCIERA
(Expresado en US Dólares)

	Diciembre 31,	
	2019	2018
Activos		
Activo corriente:		
Efectivo	106,388	181,648
Cuentas por Cobrar	2,334,102	261,670
Impuestos Corrientes	330,743	154,297
Gastos Anticipados	6,968	21,283
Inventarios	213,142	94,499
Total activo corriente	2,991,343	713,397
Garantías de Locales Arrendados	62,127	60,340
Propiedad Planta y Equipo	1,340,347	1,072,685
Mejoras en Arrendamientos	704,848	379,445
Activos Intangibles	129,000	147,000
Activos por Impuesto Diferido	529,436	
Activos Derecho de Uso	321,210	-
	3,086,968	1,659,470
	6,078,311	2,372,867
Pasivo y Patrimonio de los Accionistas		
Pasivo corriente:		
Cuentas por Pagar	2,032,698	158,956
Derechos de Uso por Pagar	560,333	-
Beneficios Sociales	116,685	48,608
Obligaciones Fiscales	535,176	59,225
Total pasivo corriente	3,244,892	266,789
Pasivo no Corriente		
Obligaciones a Largo Plazo	2,602,715	1,898,756
Derechos de Uso LP	(221,221)	-
Total Pasivo no Corriente	2,381,494	1,898,756
Total Pasivos	5,626,386	2,165,545
Patrimonio de los Accionistas:		
Capital Social	3,380,000	3,380,000
Aportes Futuras Capitalizaciones	1,000	1,000
Resultados Acumulados	(2,929,075)	(3,173,678)
Total Patrimonio de los Accionistas:	451,925	207,322
	6,078,311	2,372,867

TELEPIZZA ECUADOR S.A.**ESTADO DE RESULTADOS INTEGRALES****(Expresado en US Dólares)**

	Año terminado en	
	Diciembre 31, 2019	Diciembre 31, 2018
Ventas	7,624,469	4,490,117
Costo de Ventas	(4,860,198)	(3,875,740)
Utilidad Bruta en Ventas	2,764,271	614,377
Gastos Operacionales:		
Gastos Operacionales	(2,901,260)	(1,185,238)
Total Gastos de Operación	(2,901,260)	(1,185,238)
Utilidad (Pérdida) en Operación	(136,989)	(570,861)
Otros Ingresos (Gastos)		
Otros Ingresos	281,911	50,096
Otros Gastos	(173,415)	(75,061)
Total Otros Gastos Neto	108,496	(24,965)
(PÉRDIDA) DEL EJERCICIO	(28,493)	(595,826)
Impuesto a la Renta	256,340	-
(PERDIDA NETA	(284,833)	(595,826)
Otros Resultados Integrales Impuesto Diferido	529,436	-
Total Resultado Integral	244,603	(595,826)