


16465

SRI		SERVICIO DE RENTAS INTERNAS COMPROBANTE ELECTRONICO PARA PAGO	
Identificación de pago		Convenio de Debito	
RUC		1790663671001	
CEP#(Número de Serie)		990263338794	
Código Impuesto		1021	
Impuesto		Renta Sociedades	
Tipo de Formulario		101200901	
RESUMEN DE DATOS			
Razón Social		BOPP DEL ECUADOR CIA. LTDA.	
Periodo Fiscal		2008	
Fecha de Declaración		16/04/2009	
Hora de Declaración		12:31:11 PM	
Fecha de Vencimiento		22/04/2009	
Fecha Máxima de Pago		22/04/2009	
VALORES A PAGAR			
Total Impuesto a Pagar		\$ 740,033.96	
Intereses por mora		\$ 0.00	
Multas		\$ 0.00	
Total a Pagar		\$ 740,033.96	
FORMAS DE PAGO			
Débito Bancario, Efectivo, Cheque		\$ 740,033.96	
Compensaciones		\$ 0.00	
Notas de Crédito		\$ 0.00	
<p>Le recordamos que el valor de US \$ 740,033.96 , será debitado el 22/04/2009 , de su cuenta 3337714904 , del Banco BANCO PICHINCHA C.A.</p>			



16465

FORMULARIO **DECLARACIÓN DEL IMPUESTO A LA RENTA Y PRESENTACIÓN**
101 **DE BALANCES FORMULARIO ÚNICO SOCIEDADES Y**

No. FORMULARIO

Resolución No. **ESTABLECIMIENTOS PERMANENTES**
NAC-DGER2008-1520

17505156

100 IDENTIFICACIÓN DE LA DECLARACIÓN (O) ORIGINAL - (S) SUSTITUTIVA 031

AÑO 102 2008 No. FORMULARIO QUE SUSTITUYE 104

200 IDENTIFICACIÓN DEL SUJETO PASIVO EXPEDIENTE 203 16465

RUC 201 1790663671001 202 BOPP DEL ECUADOR CIA. LTDA.

OPERACIONES CON PARTES RELACIONADAS DEL EXTERIOR EN EL EJERCICIO FISCAL (INFORMATIVO)

Activo con partes relacionadas del exterior	011	9,624,936	Ingreso con partes relacionadas del exterior	013	11,513,698
Pasivo con partes relacionadas del exterior	012	5,147,205	Egreso con partes relacionadas del exterior	014	5,728,374
TOTAL OPERACIONES CON PARTES RELACIONADAS DEL EXTERIOR (011 + 012 + 013 + 014)				015	32,014,203

ESTADO DE SITUACIÓN

ESTADO DE RESULTADOS

ACTIVO		INGRESOS	
ACTIVO CORRIENTE		Ventas netas locales gravadas con tarifa 12%	601 26,468,367.86
Caja, bancos	311 334,294.34	Ventas netas locales gravadas con tarifa 0%	602 114,599.69
Inversiones corrientes	312 0	Exportaciones netas	603 18,467,969.41
Cuentas y documentos por cobrar clientes - corriente		Otros ingresos provenientes del exterior	604 0
Relacionados / Locales	313 0	Rendimientos financieros	605 0
Relacionados / Del exterior	314 7,558,317.46	Otras rentas gravadas	606 57,595.29
No relacionados / Locales	315 5,806,999.26	Utilidad en venta de activos fijos	607 0
No relacionados / Del exterior	316 1,796,758.61	Dividendos percibidos locales	608 0
Otras cuentas y documentos por cobrar - corriente		Rentas exentas provenientes de donaciones y aportaciones	
Relacionados / Locales	317 0	De recursos públicos	609 0
Relacionados / Del exterior	318 0	De otras locales	610 0
No relacionados / Locales	319 18,655.39	Del exterior	611 0
No relacionados / Del exterior	320 0	Otras rentas exentas	612 0
(-) Provisión cuentas incobrables	321 540,621.32	TOTAL INGRESOS (Sumar del 601 al 612)	699 45,108,532.25
Crédito tributario a favor del sujeto pasivo (IVA)	323 186,468.67		
Crédito tributario a favor del sujeto pasivo (RENTA)	324 0	Ventas netas de activos fijos (Informativo)	691 0
Inventario de materia prima	325 2,943,777.87	Ingresos por reembolso como intermediario (Informativo)	692 0
Inventario de productos en proceso	326 704,386.3		
Inventario de suministros y materiales	327 375,058.49		
Inventario de prod. terminados y mercad. en almacén	328 639,615.31		
Mercaderías en tránsito	329 1,472,779.12		
Inventario repuestos, herramientas y accesorios	330 372,598.23	Inventario Inicial de bienes no producidos por el sujeto pasivo	
Activos no clasificados	331		


SUPERINTENDENCIA DE COMPAÑÍAS
29 ABR. 2009
OPERADOR 3
CAREPI

SRI SERVICIO DE RENTAS INTERNAS
DIRECCIÓN REGIONAL NORTE
COSTO Y GASTO
29 ABR. 2009
COSTO GASTO
SERVICIOS TRIBUTARIOS
QUITO

Activos pagados por anticipado	331	2,023,288.35	el sujeto pasivo	701	0
Otros activos corrientes	332	215,176.12	Compras netas locales de bienes no producidos por		
TOTAL ACTIVO CORRIENTE	339	23,907,552.2	el sujeto pasivo	702	0
ACTIVO FIJO			importaciones de bienes no producidos por		
Inmuebles (excepto terrenos)	341	2,232,356.36	el sujeto pasivo	703	0
Naves, aeronaves, barcasas y similares	342	0	(-) Inventario final de bienes no producidos por	704	0
Muebles y enseres	343	125,803.98	el sujeto pasivo	705	0
Maquinaria, equipo e instalaciones	344	27,053,127.85	Inventario inicial de materia prima	706	2,681,424.52
Equipo de computación y software	345	226,306.38	Compras netas locales de materia prima	707	0
Vehículos, equipo de transporte y camiónero móvil	346	152,349.98	importaciones de materia prima	708	27,730,167.55
Otros activos fijos	347	0	(-) Inventario final de materia prima	709	2,943,777.87
(-) Depreciación acumulada activo fijo	348	23,597,710.37	Inventario Inicial de productos en proceso	710	157,018.2
Terrenos	349	153,483.65	(-) Inventario final de productos en proceso	711	704,386.3
Obras en proceso	350	0	Inventario Inicial de productos terminados	712	221,138.97
TOTAL ACTIVO FIJOS	369	6,345,717.83	(-) inventario final de productos terminados	713	639,615.31
ACTIVO DIFERIDO (INTANGIBLE)			Sueldos, salarios y demás remuneraciones que		
Marcas, patentes, derechos de llave y otros similares	371	0	constituyen materia gravada del IESS	715	1,455,616.45
Gastos de organización y constitución	373	0	Beneficios sociales, indemnizaciones y otras remuneraciones	716	653,530.62
Gastos de investigación, exploración y similares	375	0	que no constituyen materia gravada del IESS	717	364,130.46
Otros activos diferidos	377	0	Aporte a la seguridad social (Incluye fondo de reserva)	718	284,019.06
(-) Amortización acumulada	378	0	Honorarios profesionales y dietas	720	129,521.67
TOTAL ACTIVO DIFERIDO	379	0	Honorarios a extranjeros por servicios ocasionales	721	6,192
ACTIVO LARGO PLAZO			Arrendamiento de inmuebles	722	1,571,713.15
Inversiones largo plazo / Acciones y participaciones	381	0	Mantenimiento y reparaciones	723	0
Inversiones largo plazo / Otras	382	0	Combustibles	724	0
Cuentas y documentos por cobrar clientes - largo plazo			Promoción y publicidad	725	201,600
Relacionados / Locales	383	0	Suministros y materiales	726	470,400
Relacionados / Del exterior	384	0	Transporte	727	685,709.31
No relacionados / Locales	385	0	Provisiones / Para jubilación patronal	728	6,845.56
No relacionados / Del exterior	386	0	Provisiones / Para desahucio	729	185,375.1
Otras cuentas y documentos por cobrar - largo plazo			Provisiones / Para cuentas incobrables	730	6,257.05
Relacionados / Locales	387	0	Provisiones / Otras provisiones	731	0
Relacionados / Del exterior	388	0	Arrendamiento mercantil / Local	732	32,017.93
No relacionados / Locales	389	0	Arrendamiento mercantil / Del exterior	733	1,772,113.72
No relacionados / Del exterior	390	0	Comisiones / Local	734	25,190.78
(-) Provisión cuentas incobrables	391	0	Comisiones / Del exterior	735	24,901.86
Otros activos largo plazo	392	0	Intereses bancarios	736	497,210.14
TOTAL ACTIVO LARGO PLAZO	397	0	Local	737	0
TOTAL DEL ACTIVO (339 + 369 + 379 + 397)	399	30,253,270.03	Del exterior	738	77,936.54
PASIVO			Intereses pagados a terceros	739	24,855.26
PASIVO CORRIENTE			Relacionados / Local	740	24,855.26
Cuentas y documentos por pagar proveedores - corriente			Relacionados / Del exterior	741	0
Relacionados / Locales	411	0	No relacionados / Local	742	75,901
			Provisiones / Para cuentas incobrables	743	0
			Provisiones / Otras provisiones	744	0
			Arrendamiento mercantil / Local	745	0
			Arrendamiento mercantil / Del exterior	746	0
			Comisiones / Local	747	0
			Comisiones / Del exterior	748	0
			Comisiones / Local	749	0
			Comisiones / Del exterior	750	0
			Intereses bancarios	751	0
			Local	752	368,112
			Del exterior	753	0
			Local	754	321,336.8
			Del exterior	755	174,629
			Relacionados / Local	756	0
			Relacionados / Del exterior	757	0
			No relacionados / Local	758	0
				759	0
				760	0
				761	0

SUPERINTENDENCIA DE COMPAÑÍAS
 29 ABR. 2009
 SERVICIO DE RENTAS INTERNAS
 DIRECCIÓN REGIONAL NORTE
 COD. SC10611
 29 ABR. 2009
 SERVICIOS TRIBUTARIOS QUITO

Relacionados / Del exterior	412	0	No relacionados / Del exterior	763	0	764	0	
No relacionados / Locales	413	960,379.82	Pérdida en venta de activos / Relacionadas	765	0	766	0	
No relacionados / Del exterior	414	2,977,117.38	Pérdida en venta de activos / No relacionadas	767	0	768	0	
Obligaciones con instituciones financieras - corriente			Otras pérdidas	769	0	770	0	
Locales	415	4,550,000	Seguros y reaseguros (primas y cesiones)	771	121,355.47	772	19,586.96	
Del exterior	416	678,953.46	Gastos indirectos asignados desde el exterior					
Préstamos de accionistas / Locales	417	0	por partes relacionadas	773	0	774	0	
Préstamos de accionistas / Del exterior	418	0	Gastos de gestión			775	35,464.44	
Otras cuentas y documentos por pagar - corriente			Impuestos, contribuciones y otros			776	115,634.16	
Relacionados / Locales	419	269,647.54	Gastos de viaje	777	3,391.03	778	32,801.98	
Relacionados / Del exterior	420	0	IVA que se carga al costo o gasto	779	0	780	0	
No relacionados / Locales	421	0	Depreciación de activos fijos / Acelerada	781	0	782	0	
No relacionados / Del exterior	422	0	Depreciación de activos fijos / No acelerada	783	1,169,259.25	784	26,747.47	
Impuesto a la renta por pagar del ejercicio	423	740,033.96	Amortizaciones	785	0	786	0	
Participación trabajadores por pagar del ejercicio	424	811,532.21	Servicios públicos	787	1,767,848.24	788	84,513.81	
Transferencias casa matriz y sucursales (del exterior)	425	0	Pagos por otros servicios	789	68,960.28	790	191,171.84	
Crédito a mutuo	426	0	Pagos por otros bienes	791	18,435.71	792	0	
Obligaciones emitidas corto plazo	427	0	TOTAL COSTOS	797	34,630,877.7			
Provisiones	428	0	TOTAL GASTOS			798	5,120,427.36	
TOTAL PASIVO CORRIENTE	439	10,987,664.37	TOTAL COSTOS Y GASTOS (797 + 798)			799	39,751,305.06	
PASIVO LARGO PLAZO								
Cuentas y documentos por pagar proveedores - largo plazo			Baja de inventario (Informativo)			794	0	
Relacionados / Locales	441	0	Pago por reembolso como reembolsante (informativo)			795	0	
Relacionados / Del exterior	442	0	Pago por reembolso como Intermediario (informativo)			796	0	
No relacionados / Locales	443	0						
No relacionados / Del exterior	444	0						
Obligaciones con instituciones financieras - largo plazo			CONCILIACIÓN TRIBUTARIA					
Locales	445	0						
Del exterior	446	600,000	UTILIDAD DEL EJERCICIO (SI 699 - 799 mayor a 0)	801	5,357,227.19			
Préstamos de accionistas / Locales	447	0	PERDIDA DEL EJERCICIO (SI 699 - 799 menor a 0)	802	0			
Préstamos de accionistas / Del exterior	448	0	(-) 15% Participación a trabajadores	811	811,532.21			
Otras cuentas y documentos por pagar - largo plazo			(-) 100% Dividendos percibidos exentos (Campo 608)	812	0			
Relacionados / Locales	449	0	(-) 100% Otras rentas exentas (609+610+611+612)	813	0			
Relacionados / Del exterior	450	0	(+) Gastos no deducibles locales	814	52,987.54			
No relacionados / Locales	451	0	(+) Gastos no deducibles del exterior	815	0			
No relacionados / Del exterior	452	0	(+) Gastos incurridos para generar ingresos exentos	816	0			
Transferencias casa matriz y sucursales (del exterior)	453	0	(+) Participación trabajadores atribuibles a Ingresos exentos	817	0			
Crédito a mutuo	454	0	(-) Amortización pérdidas tributarias anteriores	818	0			
Obligaciones emitidas largo plazo	455	0	(-) Deduciones por leyes especiales	819	0			
Provisiones para jubilación patronal	456	777,953.28	(+) Ajuste por precios de transacciones	820	0			
Provisiones para desahucio	457	106,234.21	(-) Dedución por incremento neto de empleados	821	63,537.5			
Otras provisiones	458	0	(-) Dedución por pago a trabajadores con discapacidad	822	21,562.5			
TOTAL PASIVO LARGO PLAZO	469	1,484,187.49						



Pasivos diferidos	479	<input type="text" value="0"/>	UTILIDAD GRAVABLE	829	<input type="text" value="4,513,582.52"/>
Otros pasivos	489	<input type="text" value="0"/>	PÉRDIDA	839	<input type="text" value="0"/>
TOTAL DEL PASIVO (439 + 469 + 479 + 489)	499	<input type="text" value="12,471,851.86"/>			
			Utilidad a reinvertir y capitalizar	841	<input type="text" value="0"/>
			Saldo utilidad gravable	842	<input type="text" value="4,513,582.52"/>
PATRIMONIO NETO			Total Impuesto causado	849	<input type="text" value="1,128,395.63"/>
Capital suscrito y/o asignado	501	<input type="text" value="12,920,656"/>	(-) Anticipo pagado	851	<input type="text" value="74,695.61"/>
(-) Capital suscrito no pagado, acciones en tesorería	503	<input type="text" value="0"/>	(-) Retenciones en la fuente realizadas en el ejercicio fiscal	852	<input type="text" value="313,666.06"/>
Aportes de socios o accionistas para futura capitalización	505	<input type="text" value="0"/>	(-) Retenciones por dividendos anticipados	853	<input type="text" value="0"/>
Reserva legal	507	<input type="text" value="408,872.49"/>	(-) Retenciones por ingresos provenientes del exterior	854	<input type="text" value="0"/>
Otras reservas	509	<input type="text" value="1,205,455.31"/>	(-) Crédito tributario de años anteriores	855	<input type="text" value="0"/>
Utilidad no distribuida ejercicios anteriores	513	<input type="text" value="0"/>	(-) Exoneración por leyes especiales	856	<input type="text" value="0"/>
(-) Pérdida acumulada ejercicios anteriores	515	<input type="text" value="0"/>			
Utilidad del ejercicio	517	<input type="text" value="3,246,434.37"/>	IMPUESTO A LA RENTA A PAGAR	859	<input type="text" value="740,033.96"/>
(-) Pérdida del ejercicio	519	<input type="text" value="0"/>	SALDO A FAVOR DEL CONTRIBUYENTE	869	<input type="text" value="0"/>
TOTAL PATRIMONIO NETO	598	<input type="text" value="17,781,418.17"/>			
TOTAL PASIVO Y PATRIMONIO	599	<input type="text" value="30,253,270.03"/>	Anticipo próximo año (fórmula)	879	<input type="text" value="250,531.76"/>

Pago previo (Informativo) 890

DETALLE DE IMPUTACIÓN AL PAGO (Para declaraciones sustitutivas)

Impuesto 897 Interés 898 Multa 899

VALORES A PAGAR Y FORMA DE PAGO (Luego de imputación al pago en declaraciones sustitutivas)

Total impuesto a pagar (859 - 897) 902

Interés por mora 903

Multas 904

TOTAL PAGADO (902 + 903 + 904) 999

Mediante cheque, débito bancario, efectivo u otras formas de pago 905

Mediante Compensaciones 906

Mediante Notas de Crédito 907

DETALLE DE NOTAS DE CRÉDITO


N/C No. 908 N/C No. 910

Valor USD 909 Valor USD 911

DETALLE DE COMPENSACIONES

Resolución No. 916 Resolución No. 918


Valor USD 917 Valor USD 919



Declaro que los datos proporcionados en este documento son exactos y verdaderos, por lo que asumo la responsabilidad legal que de ella se deriven (Art. 101 de la L.O.R.T.I.)

No. ID REPRESENTANTE LEGAL


198



16465

FORMA DE PAGO 921 no existe dato
BANCO 922 BANCO PICHINCHA C.A.

La presente información reposa en la base de datos del SRI, conforme la declaración realizada por el contribuyente
Numero Serial: 990263338794
Fecha Recaudacion: 16/04/2009


BOFP del Ecuador Cía. Ltda.
GERENTE GENERAL

SRI SERVICIO DE RENTAS INTERNAS
DIRECCIÓN REGIONAL NORTE
COD. SCI0611 29 ABR. 2009
SERVICIOS TRIBUTARIOS
QUITO
Marcelo Chavez
CONTADOR,
MARCELO CHAVEZ

SUPERINTENDENCIA
DE COMPAÑÍAS
29 ABR. 2009
OPERADOR 3
CAPEPI