

# **NOTAS A LOS ESTADOS FINANCIEROS**

## **MANUFACTURAS ECUATORIANAS**

### **PLASTMEC S.A.**

#### **BASE DE PRESENTACION, PRINICIPIOS, NORMAS, POLITICAS CONTABLES BAJO NIIF PARA PYMES VIGENTES 2018**

**TABLA DE CONTENIDO**  
**MANUFACTURAS ECUATORIANAS PLASTMEC S.A.**

**INFORMACIÓN GENERAL**

- 1.1. Breve descripción de constitución de la empresa
- 1.2. Objeto Social
- 1.3. Plazo de Duración
- 1.4. Domicilio Principal de la Empresa
- 1.5. Domicilio Fiscal
- 1.6. Ruc
- 1.7. Expediente
- 1.8. Datos del Contador
- 1.9. Datos del Representante Legal
- 1.10. Año de presentación
- 1.11. CIU Operación Principal
- 1.12. Descripción del CIU
- 1.13. Forma legal
- 1.14. Estructura Organizacional y Societaria
- 1.15. Integración de Accionistas
- 1.16. Integración de Administradores Actuales 2018
- 1.17. Capital de Integración

**2. BASES DE PRESENTACION DE LAS CUENTAS ANUALES**

- 2.1. Base de Presentación
- 2.2. Cualidades de los Estados Financieros 2018
- 2.3. Moneda
- 2.4. Responsabilidad de la información
- 2.5. Periodo Contable
- 2.6. Clasificación de saldos en corrientes y no corrientes

**3. PRINCIPIOS CONTABLES CON RELACION A LAS NORMAS INTERNACIONALES DE INFORMACION FINANCIERA**

- 3.1. Postulado o principio básico
- 3.2. Principios generales
- 3.3. Principios dados por los supuestos derivados del ambiente económico
- 3.4. Principios que establecen la base para cuantificar las operaciones de la empresa y los eventos económicos que la afectan.

#### **4. NORMAS INTERNACIONALES DE INFORMACION FINANCIERA "NIIF PARA PYMES"**

- 4.1. Concepto General de Aplicación y Objetivo de las Normas NIIF para PYMES

#### **5. POLITICAS CONTABLES Y CRITERIOS DE VALORACION (NOTAS A LOS ESTADOS FINANCIEROS)**

- 5.1. Efectivo y Equivalentes al Efectivo
- 5.2. Activos Financieros
- 5.3. Inventario
- 5.4. Activos Por Impuestos Corrientes
- 5.5. Otros Activos Corrientes
- 5.6. Propiedad Planta y Equito
- 5.7. Cuentas comerciales a pagar
- 5.8. Obligaciones Financieras
- 5.9. Otras Obligaciones Corrientes
- 5.10. Cuentas por Pagar Diversas Relacionadas cuentas Por Pagar Diversas Relacionadas.
- 5.11. Otros Pasivos Corrientes
- 5.12. Capital Social
- 5.13. Reservas
- 5.14. Resultados Acumulados
- 5.15. Resultados del Ejercicio
- 5.16. Ingresos
- 5.17. Costo de venta
- 5.18. Reconocimiento de costos y gastos
- 5.19. Principio de Negocio en Marcha
- 5.20. Situación Financiera

## **6. ESTADO DE FLUJO DE EFECTIVO**

- 6.1.** Actividades Operativas
- 6.2.** Actividades de inversión
- 6.3.** Actividades de financiación
- 6.4.** Flujos de efectivo

## **7. GESTIÓN DE RIESGO FINANCIERO Y PRINCIPIOS**

- 7.1.** Riesgo de mercado
- 7.2.** Riesgo de tipo de interés
- 7.3.** Riesgo de cambio
- 7.4.** Riesgo de crédito
- 7.5.** Riesgo de Liquidez
- 7.6.** Riesgo Operativo

## **8. HECHOS OCURRIDOS DESPUES DEL PERIODO SOBRE EL QUE SE INFORMA**

- 8.1.** Detalle de información financiera (incluyen Estados Financieros 2018)

**MANUFACTURAS ECUATORIANAS PLASTMEC S.A.**  
**NOTAS A LOS ESTADOS FINANCIEROS**  
**(En dólares Americanos)**

**1. INFORMACIÓN GENERAL**

**MANUFACTURAS ECUATORIANAS PLASTMEC S.A.:** Es una Empresa legalmente constituida en el Ecuador, según escritura del 03 de Septiembre del 2012, inscrita en el Registro Mercantil, Notaría Cuarenta tomo 143 del cantón Quito con fecha 27 de julio del 2012.

**OBJETO SOCIAL:** La empresa se dedicará a la fabricación y comercialización de tubería plástica y metálica, rígida y flexible; así como de accesorios y partes plásticas y metálicas en general, b] la importación y comercialización de insumos y accesorios complementarios para las tuberías plásticas y metálicas sean rígidas o flexibles.

**PLAZA DURACION:** 100 años contados a partir de la fecha de inscripción del contrato constitutivo en el Registro Mercantil del 03 de septiembre del 2012.

**DOMICILIO PRINCIPAL DE LA EMPRESA:** Av. M. Antonio José de Sucre N70-341  
Rio Peripa Condado Bajo.

**RUC:** 1792408717001.

**EXPEDIENTE:** 164641

**DATOS COMPLETOS DEL CONTADOR (A)**

- **Nombre:** Lourdes Mariana Simbaña Pérez
- **RUC:** 1712840287001
- **REG. CONTADOR:** 30885

**DATOS DEL REPRESENTANTE GENERAL**

- **Nombre:** Ing. Mora Orozco Paul José Antonio
- **Cédula:** 1707987200

**AÑO DE PRESENTACION:** Año Fiscal 2018

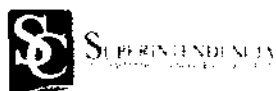
**CIIU OPERACIÓN PRINCIPAL:** G 4663.23

**DESCRIPCIÓN DEL CIIU:** Venta al por mayor de equipo sanitario y fontanería (Bañeras, Inodoros, Lavabos Tocadores Y Otra Porcelana Sanitaria) Incluye Artículos Para La Instalación Sanitaria: Tubos, Tuberías, Accesorios, Grifos, Derivaciones, Conexiones, Tuberías De Caucho, Etc.

**FORMA LEGAL:** Sociedad Anónima. (S.A.)

**ESTRUCTURA ORNANIZACIONAL Y SOCIETARIA:** La empresa cuenta con personería jurídica, patrimonio y autonomía admirativa y operativa, en base a su organigrama estructural.

**INTEGRACION DE ACCIONISTAS:**



**REPÚBLICA DEL ECUADOR**

**SUPERINTENDENCIA DE COMPAÑÍAS, VALORES Y SEGUROS DEL ECUADOR  
REGISTRO DE SOCIEDADES**

**SOCIOS O ACCIONISTAS DE LA COMPAÑIA**

**No. de Expediente:**

164641

**No. de RUC de la Compañía:**

1792408717001

**Nombre de la Compañía:**

MANUFACTURAS ECUATORIANAS PLASTMEC S.A.

**Situación Legal:**

ACTIVA

No.	IDENTIFICACIÓN	NOMBRE	NACIONALIDAD	TIPO DE INVERSIÓN	CAPITAL	MEDIDAS CAUTELAS
1	1717231140	BALIM PASTERNAK JOSE	COLOMBIA	EXT. DIRECTA	\$ 1.000.000	N
2	1717981200	MORA ORDOZGO PAUL JOSE ANTONIO	ECUADOR	NACIONAL	\$ 1.000.000	N

**CAPITAL SUSCRITO DE LA COMPAÑIA (USD)\$:**

2.000.0000

Se deja constancia que, la presente nómina de accionistas otorgada por el Registro de Sociedades de la Superintendencia de Compañías, se efectúa teniendo en cuenta lo prescrito en los artículos 18 y 21 de la Ley de Compañías, que no extingue ni genera derechos respecto de la titularidad de las acciones ya que, en el Art. 187, en concordancia con los artículos 188 y 189 del mismo cuerpo legal, "se considerará como dueño de las acciones a quien

## ADMINISTRADORES ACTUALES:



SUPERINTENDENCIA  
DE COMPAÑÍAS, VALORES Y SEGUROS

### REPÚBLICA DEL ECUADOR

SUPERINTENDENCIA DE COMPAÑÍAS, VALORES Y SEGUROS DEL ECUADOR  
REGISTRO DE SOCIEDADES

#### ADMINISTRADORES ACTUALES DE LA COMPAÑÍA

No. de Expediente:

164641

No. de RUC de la Compañía:

1792408717001

Nombre de la Compañía:

MANUFACTURAS ECUATORIANAS PLASTMEC S.A.

IDENTIFICACIÓN	NOMBRE	NACIONALIDAD	CARGO	FECH. NOMB.	PERIODO	FECHA DE REG. MERCANTIL	No. DE REGISTRO MERCANTIL	ART.	RL/ADM
1717233140	BALAI PASTERNAK JOSE	COLOMBIA	PRESIDENTE	11/01/2019	2	08/02/2019	2223	15	ADM
1707987200	MORA OROZCO PAUL JOSE ANTONIO	ECUADOR	GERENTE GENERAL	11/01/2019	2	08/02/2019	2222	16	RL

**CAPITAL SOCIAL:** 2,000.00

## 2. BASES DE PRESENTACION DE LAS CUENTAS ANUALES

A continuación se describen las principales bases contables adoptadas en la preparación de estos estados financieros con Normas "PYMES". De la empresa MANUFACTURAS ECUATORIANAS PLASTMEC S.A.

### Bases de Presentación

Los Estados Financieros de la empresa se han preparado de acuerdo con las Normas Internacionales de Información Financiera para pequeñas y medianas entidades (NIIF para la PYMES), adoptadas por la Superintendencia de Compañías.

La preparación de estos Estados Financieros conforme con las NIIF, exigen el uso de ciertas estimaciones contables. También exige a la Gerencia que ejerza su juicio en el proceso de aplicar políticas contables.

Los presentes estados financieros han sido preparados a partir de los registros de contabilidad mantenidos por la empresa y formulados:

- Por la Gerencia para conocimiento y aprobación de los señores Accionistas en Junta General
- Teniendo en consideración la totalidad de los principios y normas contables de valoración de los activos de aplicación obligatoria.
- Los principios, políticas contables y criterios de valoración, se resumen principios contables y criterios de valoración de los activos más significativos aplicados en la preparación de los Estados Financieros del ejercicio 2018.
- De forma que muestre la imagen fiel del patrimonio y de la situación financiera al 31 de diciembre del 2018 y de los resultados de sus operaciones, de los cambios en el patrimonio neto y de los flujos de efectivo, que se han producido en la empresa en el ejercicio terminado en esa fecha.

### **Cualidades**

- **Comprensibilidad:** Información razonable, y no permite que se emita información relevante.
- **Relevancia:** Nos permite evaluar los eventos pasados, presentes o futuros, o a confirmar o corregir sus evaluaciones pasadas.
- **Materialidad:** Las evaluaciones y decisiones necesarias para la preparación de nuestros estados financieros se basaron en lo relativamente importante, para determinar lo cual se necesita emplear el buen juicio profesional.
- **Confiabilidad:** Desempeño obtenido en el periodo determinado año 2018.
- **Sustancia sobre forma:** La transacción contable de la empresa, así como los eventos y condiciones determinadas por Gerencia presenta de acuerdo a las normas vigentes legales. Esto mejora la confiabilidad de nuestros estados financieros.



- **Prudencia:** Nuestros activos, pasivos, ingresos y gastos se controlan en una forma justa y adecuada mediante nuestros flujos de caja semanales como política de control establecida por Gerencia.
- **Completitud:** La información contenida en los estados financieros es completa, dentro de los límites de la materialidad y del costo.
- **Comparabilidad:** Los estados financieros de la empresa. Incluye la información sobre las políticas de contabilidad empleadas.
- **Oportunidad:** La información financiera nos brinda apoyo para la toma de decisiones Gerenciales y Financieras.

## **Moneda**

### **Moneda funcional y de presentación**

Las partidas incluidas en estos Estados Financieros y en sus notas se valoran utilizando la moneda del entorno económico principal, en que la empresa opera ("moneda funcional"). Los estados financieros se presentan en unidades monetarias (\$Dólares Americanos), que es la moneda funcional y de presentación en dólares americanos.

### **Responsabilidad de la información y estimaciones realizadas**

La información contenida en estos Estados Financieros es responsabilidad del representante legal, ratificadas posteriormente por la Junta de Accionistas.

En la preparación de los Estados Financieros se han utilizado determinadas estimaciones para cuantificar algunos de los activos, pasivos, ingresos, gastos y compromisos que figuran registrados en ellas.

### **Periodo Contable**

Estado de Situación Financiera al 31 de diciembre del 2018 y el Estado de Resultados, Estado de Cambios en el Patrimonio y los Flujos de Efectivo, por el periodo

comprendido desde el 01 de enero al 31 de diciembre del 2018, Notas complementarias a los Estados Financieros año 2018.

### **Clasificación de saldos en corrientes y no corrientes**

En el estado de Situación Financiera, los saldos se clasifican en función de sus vencimientos, como corriente con vencimientos igual o inferior a doce meses, contados desde la fecha de cierre de los estados financieros y como no corriente, los mayores a ese periodo.

### **3. PRINCIPIOS CONTABLES CON RELACION A LAS NORMAS INTERNACIONALES DE INFORMACION FINANCIERA**

En la presentación y elaboración de estados financieros de la empresa correspondientes al ejercicio 2018, se han aplicado las siguientes clases de principios contables:

- a. **Postulado o principio básico:** Constituye la formulación de los principios generales donde se determina que la contabilidad no puede perjudicar a un patrimonio en beneficio de otro. El principio que lo forma es el de equidad y pertinencia.
- b. **Principios generales:** Están elaborados en base a los postulados, los cuales tienden a que la información de la contabilidad financiera logre el objetivo de ser útil para la toma de decisiones económicas.
- c. **Principios dados por los supuestos derivados del ambiente económico:** En esta parte entra todo lo que tenga que ver con la empresa, el medio y la sociedad. Los principios que lo forman son: entidad, énfasis en el aspecto económico, cuantificación y unidad de medida.
- d. **Principios que establecen la base para cuantificar las operaciones de la empresa y los eventos económicos que la afectan:** Valor histórico, dualidad económica, negocio en marcha, realización contable y periodo contable.

#### 4. NORMAS INTERNACIONALES DE INFORMACION FINANCIERA “NIIF PARA PYMES”

##### Concepto General de Aplicación y Objetivo de las Normas NIIF para PYMES

Las NIIF para las PYMES es una norma autónoma, diseñadas para satisfacer las necesidades y capacidades de las pequeñas y medianas empresas (PYMES), que se estima y representan más del 95 por ciento de todas las empresas de todo el mundo incluido nuestro país Ecuador.

Las NIIF para las PYMES establecen los requerimientos de reconocimiento, medición, presentación e información a revelar que se refieren a las transacciones y otros sucesos y condiciones que son importantes en los estados financieros con propósito de información general.

También pueden establecer estos requerimientos para transacciones, sucesos y condiciones que surgen principalmente en sectores industriales específicos.

Las NIIF se basan en un Marco Conceptual, el cual se refiere a los conceptos presentados dentro de los estados financieros con propósito de información general. Para las Pymes es de gran importancia conocer sobre la aplicabilidad de las NIIF.

En comparación con las NIIF completas (y muchos PCGA nacionales), las NIIF para las PYME son menos complejas en una serie de formas para tratar ciertos eventos y transacciones en los Estados Financieros.

Algunos temas han sido considerados no relevantes para las PYME y por tal razón se han omitido. **Ejemplos de ello: las ganancias por acción, la información financiera intermedia, y la información por segmentos.** Además MANUFACTURAS ECUATORIANAS PLASTMEC S.A., no aplica ninguna de estas normas mencionadas.

Dónde las NIIF completas permiten opciones de políticas contables, las NIIF para PYME sólo permite la opción más fácil. Ejemplos de ello: no hay opción de revalorizar la propiedad, planta y equipo o intangibles, se acepta un modelo de costo de depreciación de las propiedades de inversión a menos que el valor razonable esté

disponible sin costo o esfuerzo desproporcionado; no existe el enfoque de corredor "de ganancias y pérdidas actuariales.

Muchos de los principios de reconocimiento y valoración de los activos, pasivos, ingresos y gastos contemplados en las NIIF completas se han simplificado. Por ejemplo, la amortización del Goodwill, los costos de préstamos y los costos de Investigación y Desarrollo se consideran gastos; se considera el modelo de costo para los asociados y entidades controladas de forma conjunta.

Este concepto de normas NIIF para PYMES la empresa MANUFACTURAS ECUATORIANAS PLASTMEC S.A., aplicado correctamente y estrictamente como dice las normas.

## **5. POLITICAS CONTABLES Y CRITERIOS DE VALORACION (NOTAS A LOS ESTADOS FINANCIEROS)**

En la elaboración de las cuentas anuales de la empresa correspondientes al ejercicio 2018, se han aplicado los siguientes principios y políticas contables y criterios de valoración.

- **Efectivo y Equivalentes al Efectivo**

Se registra los recursos de alta liquidez de los cuales dispone la empresa para sus operaciones regulares y que no está restringido su uso, se contabilizan en efectivo y equivalentes de efectivo partidas como: caja, depósitos bancarios a la vista y otras instituciones financieras, e inversiones a corto plazo de gran liquidez que son fácilmente convertibles.

10101	<b>EFFECTIVO Y EQUIVALENTES DE EFFECTIVO</b>	dic-17	dic-18
<b>CODIGO</b>	<b>DETALLE</b>	<b>VALOR USD</b>	<b>VALOR USD</b>
	Caja Chica		
	Caja General	2.003,54	2.000,00
	Caja Guayaquil	72,16	72,16
	<b>Subtotal Caja</b>	<b>2.075,70</b>	<b>2.072,16</b>
	<b>BANCOS LOCALES</b>		
	Produbanco Cta. Cte. 02005210603	0,44	0,44
	Bolivariano Cta. Cte. 5005071945		
	<b>Subtotal Bancos</b>	<b>0,44</b>	<b>0,44</b>
<b>10101</b>	<b>TOTAL EFFECTIVO Y EQUIVALENTES</b>	<b>2.076,14</b>	<b>2.072,60</b>

- **Activos Financieros**

Es cualquier activo que posea un derecho contractual a recibir efectivo u otro activo financiero, dentro del alcance de la sección 11 "Instrumentos Financieros" y sección 2 "Conceptos y Principios generales", presentación, reconocimiento y medición son clasificados como activos financieros para préstamos y cuentas por cobrar, la empresa ha definido y valoriza sus activos financieros de la siguiente forma:

Los préstamos y partidas por cobrar, incluyen principalmente a cuentas por cobrar clientes relacionados y no relacionados

- **Documentos y cuentas por cobrar clientes no relacionados**
  - De actividades ordinarias que generan intereses
  - De actividades ordinarias que no generan intereses
- **Documentos y cuentas por cobrar de clientes relacionados**
- **Otras cuentas por cobrar relacionadas**
- **Otras cuentas por cobrar**
- (-) Provisión cuentas incobrables

- **Documentos y Cuentas por Cobrar clientes**

Documentos y Cuentas comerciales incluyen principalmente las cuentas por cobrar clientes relacionados y no relacionados. Son importes debido por los clientes por ventas de bienes realizadas en el curso normal de la operación. Si se espera cobrar la deuda en un año o menos, se clasifica como activos corrientes. En caso contrario se presentan como activos no corrientes.

Las cuentas comerciales se reconocen inicialmente al costo. Después de su reconocimiento inicial, las cuentas por cobrar se medirán al costo amortizado, que no es otra cosa que al cálculo de la tasa de intereses efectiva, que iguala los flujos estimados con el importe neto en libros de la cuenta por cobrar.

Se asume que no existe un componente de financiación cuando las ventas se hacen con un periodo medio de cobro de 45 días, lo que está en línea con la práctica de mercado, y las políticas de crédito de la empresa, por lo tanto se registra al precio de la factura, la política de crédito de la empresa es de 45 días.

Las transacciones con partes relacionadas se presentarán por separado.

<b>10102    <i>ACTIVOS FINANCIEROS</i></b>		<b>dic-17</b>	<b>dic-18</b>
<b>CODIGO</b>	<b>DETALLE</b>	<b>VALOR USD</b>	<b>VALOR USD</b>
	<b><i>Cuentas por Cobrar Clientes no Relacionados</i></b>		
101020502	<i>De actividades ordinarias que no generan intereses</i>	82.997,53	5.272,31
1010208	<i>Otras Cuentas por Cobrar no Relacionadas</i>		
	<b>TOTAL ACTIVOS FINANCIEROS</b>	<b>82.997,53</b>	<b>5.272,31</b>

<b>1010209    <i>PROVISION CUENTAS INCOBRABLES</i></b>		<b>dic-17</b>	<b>dic-18</b>
<b>CODIGO</b>	<b>DETALLE</b>		
1010209	<i>(-) Provisión Cuentas Incobrables</i>	(344,23)	(344,23)
<b>10102</b>	<b>TOTAL PROVISION CUENTAS INCOBRABLES</b>	<b>(344,23)</b>	<b>(344,23)</b>

- Inventarios**

Los inventarios son los bienes para ser vendidos en el curso normal del negocio, se valoran a su costo o su valor neto realizable, el menor de los dos.

“El valor neto realizable es el precio de venta estimado en el curso normal del negocio, menos los costos variables de venta, de igual, al cierre de cada ejercicio económico se analizara los ítems dañados u obsoletos, para registrar la provisión por deterioro, en el presente ejercicio no hay registro contable de Deterioro de inventarios el costo se determina por el método de “promedio ponderado”

<b>10103    <i>INVENTARIOS</i></b>		<b>dic-17</b>	<b>dic-18</b>
<b>CODIGO</b>	<b>DETALLE</b>	<b>VALOR USD</b>	<b>VALOR USD</b>
1010301	<i>Inventario de Materia Prima</i>	5.058,49	2.385,20
1010302	<i>Inventario de Productos en Proceso</i>	3.320,09	3.943,15
1010307	<i>Mercaderías en Tránsito</i>		
<b>10103</b>	<b>TOTAL INVENTARIOS</b>	<b>8.378,58</b>	<b>6.328,35</b>

- **Activos por Impuestos Corrientes**

El término impuesto a las ganancias o activos por Impuestos Corrientes incluye todos los impuestos nacionales y extranjeros que estén basados en ganancias fiscales. El impuesto a las ganancias incluye impuestos, tales como las retenciones sobre dividendos, que se pagan por una subsidiaria, asociada o negocio conjunto, en las distribuciones a la empresa que informa.

- Impuesto corriente es la cantidad a pagar o recuperar por el impuesto a las ganancias relativo a la ganancia fiscal del periodo actual o de periodos contables anteriores.

- Por el impuesto corriente a pagar, una empresa reconocerá un pasivo por impuestos corrientes.

- Si el importe pagado excede el importe adeudado, la empresa reconocerá un activo por impuestos corrientes.

- Una empresa reconocerá los cambios en un pasivo o activo por impuestos corrientes como gasto por el impuesto en resultados, excepto que el cambio atribuible a una partida de ingresos o gastos reconocida conforme a esta NIIF como otro resultado integral, también deba reconocerse en otro resultado integral.

<b>10105    <u>ACTIVOS POR IMPUESTOS CORRIENTES</u></b>		<b><i>dic-17</i></b>	<b><i>dic-18</i></b>
<b><i>CODIGO</i></b>	<b><i>DETALLE</i></b>	<b><i>VALOR USD</i></b>	<b><i>VALOR USD</i></b>
1010501	Crédito Tributario a favor de la empresa (IVA)		
1010502	Retenciones del Impuesto a la Renta del Ejercicio		
1010502	Crédito Tributario a favor (RENTA)	987,06	1.293,95
1010503	Anticipo de Impuesto a la Renta / crédito tributario		
<b>10105</b>	<b><i>TOTAL ACTIVOS POR IMPUESTOS CORRIENTES</i></b>	<b>987,06</b>	<b>1.293,95</b>

- **Otros Activos Corrientes**

El activo corriente, también llamado activo circulante o líquido, es el activo de la empresa que puede hacerse líquido (convertirse en dinero) en menos de doce meses. Como por ejemplo, el dinero del banco, las existencias, y las inversiones financieras.

<b>10108 OTROS ACTIVOS CORRIENTES</b>		<b>dic-17</b>	<b>dic-18</b>
<b>CODIGO</b>	<b>DETALLE</b>	<b>VALOR USD</b>	<b>VALOR USD</b>
10108	Otros Activos Corrientes	30.138,78	21.078,31
<b>10108</b>	<b>TOTAL OTROS ACTIVOS CORRIENTES</b>	<b>30.138,78</b>	<b>21.078,31</b>

- Propiedad Planta y Equipo**

Los bienes comprendidos en propiedad, planta y equipo, de uso propio, se encuentran registrados a su costo de adquisición, se incluirá los activos de los cuales sea probable obtener beneficios futuros, se utilizaran por más de un periodo, el costo es valorado mediante la factura de compra al proveedor y son utilizados por la empresa

Las reparaciones que no representan una ampliación de la vida útil y los gastos de mantenimiento se cargan a la cuenta de resultados del ejercicio en que se incurren.

La depreciación se calcula aplicando el método lineal sobre el costo de adquisición de los activos menos su valor residual, los cargos anuales por depreciación se realizan con la cuenta de pérdidas y ganancias.

<b>Clase de Propiedad Planta y Equipo</b>	<b>Años de Vida Útil</b>	<b>Valor Residual</b>
Edificios	<b>20 años</b>	<b>5%</b>
Maquinaria y equipo	<b>10 años</b>	<b>10%</b>

10201 PROPIEDAD, PLANTA Y EQUIPO		dic-17	dic-18	
CODIGO	DETALLE	VALOR USD	ADICIONES (RETIROS)	VALOR USD
1020104	Instalaciones	6.680,32	(6.680,32)	
1020106	Máquinas y Equipos	16.764,97	-	16.764,97
	Total Costo Propiedad, planta y equipo	23.445,29	(6.680,32)	16.764,97
1020112	(-) Depreciación acumulada Propiedades, planta y equipo	(2.866,80)	(1.357,96)	(4.224,76)
	Total Depreciación Acumulada	(2.866,80)	(1.357,96)	(4.224,76)
10201	PROPIEDAD PLANTA Y EQUIPO (neto)	20.578,49	(8.038,28)	12.540,21



- **Cuentas comerciales a pagar**

Las cuentas comerciales a pagar son obligaciones de pago por bienes o servicios que se han adquirido de los proveedores en el curso ordinario del negocio.

Las cuentas a pagar se clasifican como pasivo corriente si los pagos tienen vencimiento a un año o menos.

En caso contrario, se presentan como pasivos no corrientes.

Las cuentas comerciales a pagar se reconocen inicialmente a valor razonable y posteriormente se valoran por su costo amortizado usando el método de tipo de interés efectivo, cuando el plazo es mayor a 90 días. Se asume que no existen componentes de financiación cuando las compras a proveedores se hacen con un periodo medio de pago de 60 días, lo que está en línea con la práctica de mercado y es la política de la empresa, lo cual implica que no hay interés implícito en las cuentas por pagar

<b>20103 CUENTAS Y DOCUMENTOS POR PAGAR</b>		<b>dic-17</b>	<b>dic-18</b>
<b>CODIGO</b>	<b>DETALLE</b>	<b>VALOR USD</b>	<b>VALOR USD</b>
2010301	Proveedores Locales	18.451,62	3.464,17
2010302	Proveedores del Exterior	7.660,13	537,33
<b>20103</b>	<b>TOTAL CUENTAS Y DOCUMENTOS POR PAGAR</b>	<b>26.111,75</b>	<b>4.001,50</b>

- **Obligaciones con Instituciones Financieras**

En esta cuenta se registraran las obligaciones con bancos y otras instituciones financieras, con plazos de vencimiento menos de un año registrados en el pasivo corriente y la porción no corriente, registradas en pasivos no corrientes, llevados al costo amortizado utilizando tasas efectivas, en esta cuenta se contabilizaran los sobregiros bancarios, cuando aplique Efectivo.

<b>20104 OBLIGACIONES CON INSTITUCIONES FINANCIERAS</b>		<b>dic-17</b>	<b>dic-18</b>
<b>CODIGO</b>	<b>DETALLE</b>	<b>VALOR USD</b>	<b>VALOR USD</b>
	<b>Sobregiros Bancarios</b>		
	Sobregiros Bancarios Bolivariano	734,27	3.570,70
<b>2010401</b>	<b>TOTAL SOBREGIROS BANCARIOS</b>	<b>734,27</b>	<b>3.570,70</b>
<b>20104</b>	<b>TOTAL OBLIGACIONES CON INSTITUCIONES FINANCIERAS</b>	<b>734,27</b>	<b>3.570,70</b>

- Impuesto a las Ganancias**

El impuesto causado se determina de la base gravable el 22% para el ejercicio 2018, el impuesto por pagar se establece del impuesto causado menos los créditos tributarios que tiene derecho la empresa que comprenden; Retenciones del Impuesto del año corriente, anticipos pagados en el ejercicio anterior, créditos tributarios a favor de años anteriores.

El anticipo del impuesto a la renta, es el impuesto mínimo a pagar en el siguiente año fiscal, declarado por la empresa en el formulario 101 del impuesto a la renta.

<b>20107 OTRAS OBLIGACIONES CORRIENTES</b>		<b>dic-17</b>	<b>dic-18</b>
<b>CODIGO</b>	<b>DETALLE</b>	<b>VALOR USD</b>	<b>VALOR USD</b>
2010701	Con la Administración Tributaria	45,52	202,10
2010702	<b>Impuesto a la Renta del Ejercicio por Pagar</b>	-	-
2010703	Obligaciones con el IESS	802,12	-
2010704	Por Beneficios de Ley a empleados	2.611,78	1.902,52
2010705	<b>15% Participación a Trabajadores del Ejercicio</b>	-	-
2010706	Dividendos por pagar	-	-
<b>20107</b>	<b>TOTAL OTRAS OBLIGACIONES CORRIENTES</b>	<b>3.459,42</b>	<b>2.104,62</b>

- Cuentas por Pagar Diversas Relacionadas**

En esta cuenta sólo se incluyen las transacciones realizadas con accionistas personas jurídicas

<b>20108 CUENTAS POR PAGAR DIVERSAS RELACIONADAS CUENTAS POR PAGAR DIVERSAS RELACIONADAS</b>		<b>dic-17</b>	<b>dic-18</b>
<b>CODIGO</b>	<b>DETALLE</b>	<b>VALOR USD</b>	<b>VALOR USD</b>
20108	Otras Cuentas por pagar relacionadas	2.181,97	3.905,57
<b>20108</b>	<b>TOTAL CUENTAS POR PAGAR RELACIONADAS</b>	<b>2.181,97</b>	<b>3.905,57</b>

- Otros Pasivos Corrientes**

Otros Pasivos Corrientes es la parte del **pasivo** que contiene las obligaciones a corto plazo de una empresa, es decir, las deudas y obligaciones que tienen una duración menor a un año. Por ello, también se le conoce como exigible a corto plazo.

<b>20113 OTROS PASIVOS CORRIENTES</b>		<b>dic-17</b>	<b>dic-18</b>
<b>CODIGO</b>	<b>DETALLE</b>	<b>VALOR USD</b>	<b>VALOR USD</b>
20113	Otras cuentas por pagar	101.319,46	28.629,48
<b>20113</b>	<b>TOTAL OTROS PASIVOS CORRIENTES</b>	<b>101.319,46</b>	<b>28.629,48</b>

- **Patrimonio**

Es el interés residual en los activos de una empresa, luego de deducir todos sus pasivos. Incluye las inversiones realizadas por la propietarios de la empresa más los incrementos de dicha inversión, ganadas mediante las operaciones rentables y conservadas para el uso en las operaciones de la empresa, menos las reducciones a las inversiones de los propietarios como resultado de operaciones no rentables y las distribuciones a los socios o propietarios.

**301 CAPITAL SOCIAL**

**dic-17**

**dic-18**

En esta cuenta se registra el monto total del capital representado por acciones y/o participaciones, según la escritura pública

<b>CODIGO</b>	<b>DETALLE</b>	<b>VALOR USD</b>	<b>VALOR USD</b>
<b>30101</b>	<b>Capital Suscrito o asignado</b>		
	Paul Mora Orozco	1.000,00	1.000,00
	Jose Baum Paternac	1.000,00	1.000,00
<b>301</b>	<b>TOTAL CAPITAL SUSCRITO O ASIGNADO</b>	<b>2.000,00</b>	<b>2.000,00</b>

- **Reserva Legal**

Reserva de dotación obligatoria por ley. Puede ser ordinaria o especial según la deban de constituir todas las sociedades sin distinción o sólo determinados tipos de sociedades, respectivamente.

**RESERVAS**

**dic-17**

**dic-18**

<b>CODIGO</b>	<b>DETALLE</b>	<b>VALOR USD</b>	<b>VALOR USD</b>
<b>30401</b>	<b>Reserva Legal</b>	<b>278,14</b>	<b>278,14</b>
<b>304</b>	<b>TOTAL RESERVAS</b>	<b>278,14</b>	<b>278,14</b>

- **Resultados Acumulados**

Representan utilidades no distribuidas y las pérdidas acumuladas sobre las que los accionistas, no han tomado decisiones.

**RESULTADOS ACUMULADOS**

**dic-17**

**dic-18**

<b>CODIGO</b>	<b>DETALLE</b>	<b>VALOR USD</b>	<b>VALOR USD</b>
<b>30601</b>	<b>Ganancias acumulados</b>	<b>10.728,96</b>	<b>10.728,96</b>
<b>30602</b>	<b>(-) Pérdidas Acumuladas</b>		<b>(2.001,62)</b>
<b>306</b>	<b>TOTAL RESULTADOS ACUMULADOS</b>	<b>10.728,96</b>	<b>8.727,34</b>

- **Resultado del Ejercicio**

El **Resultado del ejercicio**: ingresos y gastos del **ejercicio**. Resulta conocido que el **resultado contable** es la diferencia entre ingresos y gastos registrados en la cuenta de pérdidas y ganancias del **ejercicio**.

<b>307 RESULTADOS DEL EJERCICIO</b>		<b>dic-17</b>	<b>dic-18</b>
<b>Código</b>	<b>DETALLE</b>	<b>VALOR US\$</b>	<b>VALOR US\$</b>
30701	Ganancia neta del Periodo	-	-
30702	(-) Pérdidas Neta del Periodo	(2.001,62)	(4.975,85)
<b>307</b>	<b>TOTAL RESULTADOS DEL EJERCICIO</b>	<b>(2.001,62)</b>	<b>(4.975,85)</b>

- **Ingresos de actividades ordinarias**

Los ingresos ordinarios se reconocen cuando se produce la entrada bruta de beneficios económicos originados en el curso de las actividades ordinarias de la empresa durante el ejercicio, siempre que dicha entrada de beneficios provoque un incremento en el patrimonio neto que no esté relacionado con las aportaciones de los propietarios de ese patrimonio y estos beneficios puedan ser valorados con fiabilidad. Los ingresos ordinarios se valoran por el valor razonable de la contrapartida recibida o por recibir, derivada de los mismos.

El ingreso se expone neto, de impuesto, descuentos o devoluciones y en cumplimiento con la norma Tributaria.

<b>41 INGRESOS DE ACTIVIDADES ORDINARIAS</b>		<b>dic-17</b>	<b>dic-18</b>
<b>CODIGO</b>	<b>DETALLE</b>	<b>VALOR USD</b>	<b>VALOR USD</b>
4101	Ventas	100.739,01	32.509,07
4110	(-) Descuento en ventas		
<b>41</b>	<b>TOTAL INGRESOS DE ACTIVIDADES ORDINARIAS</b>	<b>100.739,01</b>	<b>32.509,07</b>

<b>43 OTROS INGRESOS</b>		<b>dic-17</b>	<b>dic-18</b>
<b>CODIGO</b>	<b>DETALLE</b>	<b>VALOR USD</b>	<b>VALOR USD</b>
4305	Otras Rentas		
<b>43</b>	<b>TOTAL OTROS INGRESOS</b>	<b>-</b>	<b>-</b>

- **Costo de Ventas**

El **costo de ventas** es el gasto o el **costo** de producir de todos los artículos vendidos durante un período contable. Cada unidad vendida tiene un **costo de ventas** o **costo** de los bienes vendidos. ... **Costo de Ventas** = Inventario al comienzo del periodo + Compras y gastos durante el periodo - Inventario al Final del Periodo.

ACTIVO	CODIGO	DETALLE	VALOR USD	VALOR USD
	5101	<b>MATERIALES UTILIZADOS (En Producción)</b>		
	510105	(+) Inventario inicial de materias primas		
	510106	(+) Compras netas locales de materia prima	86.770,63	31.290,29
	510107	(+) Importaciones de materia prima		
1010301	510108	(-) Inventario final de materia prima	(5.058,49)	(2.385,20)
	510109	(+) Inventario inicial de productos en proceso		
1010302	510110	(-) Inventario final de productos en proceso	(3.320,09)	(3.943,15)
	510111	(+) Inventario inicial productos terminados		
1010305	510112	(-) Inventario final de productos terminados		
	5102	<b>(+) MANO DE OBRA DIRECTA</b>		
	510201	Sueldos y Beneficios sociales		2.500,80
	51	<b>TOTAL COSTOS DE PRODUCCIÓN Y VENTAS</b>	<b>78.392,05</b>	<b>27.462,74</b>

## • Reconocimiento de costos y gastos

Los costos y gastos son registrados basándose en el principio del devengado, es decir, todos los gastos son reconocidos el momento en que se conoce el uso o recepción de un bien o servicio.

### 5201 GASTOS DE VENTA

dic-17

dic-18

CODIGO	DETALLE	VALOR USD	VALOR USD
520101	Sueldos, salarios y demás remuneraciones	10.800,00	900,00
520102	Aportes a la seguridad social (incluido fondo de reserva)	2.046,68	184,32
520103	Beneficios sociales e indemnizaciones	2.322,51	143,75
520108	Mantenimiento y reparaciones	62,13	323,50
520112	Combustibles	197,68	
520115	Transporte	1.678,60	42,00
520117	Gastos de viaje	1,16	160,00
	<b>Subtotal Gastos de Venta</b>	<b>17.108,76</b>	<b>1.753,57</b>

### 5202 GASTOS DE ADMINISTRACION

dic-17

dic-18

CODIGO	DETALLE	VALOR USD	VALOR USD
520205	Honorarios, comisiones y dietas a personas naturales	80,00	80,00
520208	Mantenimiento y reparaciones	5.111,90	6.680,32
520212	Combustibles	14,00	
520215	Transporte	2,10	
520216	Gastos de gestión (agasajos a accionistas, trabajadores y clientes)	23,97	
520217	Gastos de viaje	27,00	
520220	Impuestos, Contribuciones y otros	170,80	
520221	<b>Depreciaciones:</b>		
52022101	Propiedades, planta y equipo	1.357,92	1.357,96
520228	<b>Otros gastos</b>	145,66	57,00
	<b>Subtotal Gastos de Administración</b>	<b>6.933,35</b>	<b>8.175,28</b>
	<b>Total Gastos de Venta y Administrativos</b>	<b>24.042,11</b>	<b>9.928,85</b>

### 5203 GASTOS FINANCIEROS

dic-17

dic-18

CODIGO	DETALLE	VALOR USD	VALOR USD
520301	Intereses	174,16	
520305	Otros Gastos Financieros	132,31	93,33
5203	<b>Total Gastos Financieros</b>	<b>306,47</b>	<b>93,33</b>

- **Principio de Negocio en Marcha**

Los estados financieros se preparan normalmente sobre la base de que la empresa está en funcionamiento, y continuará sus actividades de operación dentro del futuro previsible, por lo tanto la empresa no tiene intención ni necesidad de liquidar o de cortar de forma importante sus operaciones.

- **Situación Fiscal**

Al cierre de los Estados Financieros la empresa no ha sido sujeta de revisión por parte de las autoridades fiscales, la Gerencia considera que no hay contingencias tributarias que podrían afectar la situación financiera de la empresa.

- **Conciliación Tributaria**

Conciliación tributaria deberá regirse por el ordenamiento jurídico tributario aplicable para el efecto. Referencia para aplicación de deducibilidad en conciliación tributaria se deberán considerar la Ley de Régimen Tributario Interno, correspondiente a los ejercicios fiscales 2018 a 2019.

**CONCILIACIÓN TRIBUTARIA**

dic-17

dic-18

<b>Casillero SRI</b>	<b>DETALLE</b>	<b>VALOR USD</b>	<b>VALOR USD</b>
801/802	<b>Ganancia (Pérdida) antes del 15% a Trabajadores e Impuesto a la Renta</b>	(2.001,62)	(4.975,85)
803	(-) 15% Participación a Trabajadores	-	-
807	(+) Gastos no Deducibles Locales	-	-
819	<b>Ganancia (Pérdida) antes de impuestos—&gt;</b>	(2.001,62)	(4.975,85)
839	Impuesto a la Renta Causado(22%)	-	-
	<b>GANANCIA (PERDIDA) DE OPERACIONES CONTINUADAS ANTES DE IMPUESTO DIFERIDO</b>	(2.001,62)	(4.975,85)
	<b>(-)GASTO POR IMPUESTO DIFERIDO</b>	-	-
	<b>(+)INGRESO POR IMPUESTO DIFERIDO</b>		
	<b>(=) GANANCIA (PERDIDA) DE OPERACIONES CONTINUADAS</b>	(2.001,62)	(4.975,85)

## 6. ESTADO DE FLUJO DE EFECTIVO

En el estado de flujos de efectivo, preparado según el método directo, se utilizan las siguientes expresiones:

- **Actividades Operativas:** actividades típicas de la empresa, según el objeto social, así como otras actividades que no pueden ser calificadas como de inversión o de financiación.
- **Actividades de inversión:** las de adquisición, enajenación o disposición por otros medios de activos a largo plazo, especialmente propiedad, planta y equipo en el caso que aplique.
- **Actividades de financiación:** actividades que producen cambios en el tamaño y composición del patrimonio neto y de los pasivos que no forman parte de las actividades de operación.
- **Flujos de efectivo:** entradas y salidas de dinero en efectivo y de sus equivalentes; entendiendo por estos, Caja, Bancos y las inversiones a corto plazo de gran liquidez y sin riesgo significativo de alteraciones en su valor.

## 7. GESTIÓN DE RIESGO FINANCIERO Y PRINCIPIOS

La empresa está expuesta a determinados riesgos que gestiona mediante la aplicación de sistemas de identificación, medición, limitación de concentración y supervisión.

- **Riesgo de mercado:** Asociado a las fluctuaciones de los precios de determinadas variables financieras.
- **Riesgo de tipo de interés:** Es consecuencia de la volatilidad de los tipos de interés y que se aproxima con medidas de duración y sensibilidad.
- **Riesgo de cambio:** Consecuencia de la volatilidad del mercado de divisas.
- **Riesgo de crédito:** Es consecuencia de la posibilidad de que una de las partes de un contrato financiero no asuma sus obligaciones, y como consecuencia de posibles rebajas en las calificaciones crediticias por parte de las agencias de rating, lo que altera el diferencial de crédito en los mercados.
- **Riesgo de Liquidez:** Es el hecho de que una de las partes de un contrato financiero no pueda obtener la liquidez necesaria para asumir sus

obligaciones, a pesar de disponer de activos valiosos y de tener la voluntad de vender.

Así la imposibilidad de vender con la suficiente rapidez y al precio adecuado impide el repago de sus deudas.

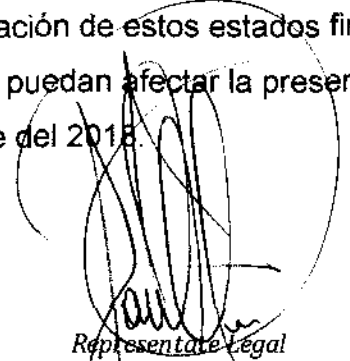
- **Riesgo Operativo:** Se refiere a la posibilidad de sufrir pérdidas debido a la inadecuación o a fallos de los procesos, el personal y los sistemas internos o bien a causa de acontecimientos externos.

Entre los principios de buena administración destacan los siguientes:

- Cumplir estrictamente con todas las normas aprobadas y divulgadas por la empresa.
- Se definen políticas de conocimiento técnico y capacidades suficientes para asegurar una gestión eficaz a favor del cliente, minimizando el riesgo de control interno, financieros y ante las entidades de control.
- Se desarrollan y aplican control de calidad necesario para asegurar que las operaciones se realizan según las políticas, normas y procedimientos establecidos.
- Aplicar la planificación, organización, dirección, coordinación, control, en todas las áreas que la empresa utilice.

## **8. HECHOS OCURRIDOS DESPUES DEL PERIODO SOBRE EL QUE SE INFORMA**

A la presentación de estos estados financieros no tenemos conocimiento de hechos y eventos que puedan afectar la presentación razonable de los Estados Financieros al 31 de diciembre del 2018.



*Representante Legal*  
**Ing. Mora Orezco Paul Jose Antonio**  
**Ruc o CL 1707987200**  
**Gerente General**



*Contadora*  
**Lic. Lourdes Mariana Simbaña Pérez**  
**1712840287001**  
**Reg. 30885**



**MANUFACTURAS ECUATORIANAS PLASTMEC S.A.**  
**ESTADO DE SITUACION FINANCIERA**  
**AL 31 DE DICIEMBRE DEL 2018**

(Expresado en Dólares de los Estados Unidos de América)


1	ACTIVO	NOTAS	Al 31 de Diciembre	
			2017	2018
			US\$	US\$
<b>101</b>	<b>ACTIVO CORRIENTE</b>			
10101	Efectivo y equivalentes del efectivo		2.076,14	2.072,60
10102	Activos Financieros			
10102	Documentos y Cuentas por Cobrar Clientes		82.997,53	5.272,31
10102	Otras Cuentas por Cobrar		-	-
1010209	(Provisión Cuentas Incobrables		(344,23)	(344,23)
10103	Inventarios		8.378,58	6.328,35
1010313	(-)Provisión Por Valor Neto de Realización y Otros		-	-
10104	Servicios y Otros Pagos Anticipados		-	-
10105	Activos por Impuestos Corrientes		987,06	1.293,95
10108	Otros activos Corrientes		30.138,78	21.078,31
	<b>TOTAL ACTIVO CORRIENTE</b>		<b>124.233,86</b>	<b>35.701,29</b>
<b>102</b>	<b>ACTIVO NO CORRIENTE</b>			
10201	Propiedad, Planta y Equipo		23.445,29	16.764,97
1020112	(-)Depreciación Acumulada		(2.866,80)	(4.224,76)
10202	Propiedad de Inversión (Neto)		-	-
10204	Activo Intangible		-	-
1020404	(-)Amortización Intangibles		-	-
10205	Activos por Impuestos Diferidos		-	-
10206	Activos Financieros no corrientes		-	-
	<b>TOTAL ACTIVO NO CORRIENTE</b>		<b>20.578,49</b>	<b>12.540,21</b>
<b>1</b>	<b>TOTAL ACTIVO</b>		<b>144.812,35</b>	<b>48.241,50</b>
<b>2</b>	<b>PASIVO</b>			
<b>201</b>	<b>PASIVO CORRIENTE</b>			
20103	Cuentas y Documentos por pagar		26.111,75	4.001,50
20104	Obligaciones con Instituciones Financieras		734,27	3.570,70
20105	Provisiones		-	-
20107	Otras Obligaciones Corrientes		3.459,42	2.104,62
20108	Cuentas por pagar diversas relacionadas		2.181,97	3.905,57
20109	Otros pasivos financieros		-	-
20110	Anticipo de Clientes		-	-
20112	Porción Corriente de provisiones por beneficios a empleados		-	-
20113	Otras Pasivos Corrientes		101.319,46	28.629,48
	<b>TOTAL PASIVO CORRIENTE</b>		<b>133.806,87</b>	<b>42.211,87</b>
	<b>Suman y pasan....</b>		<b>133.806,87</b>	<b>42.211,87</b>


\*Ver políticas de contabilidad significativas y notas a los estados financieros.

**MANUFACTURAS ECUATORIANAS PLASTMEC S.A.**  
**ESTADO DE SITUACION FINANCIERA**  
**AL 31 DE DICIEMBRE DEL 2018**

(Expresado en Dólares de los Estados Unidos de América)

		<b>Al 31 de Diciembre</b>	
		<b>2017</b>	<b>2018</b>
	<b>Suman y Vienen.....</b>	<b>133.806,87</b>	<b>42.211,87</b>
<b>202</b>	<b>PASIVO NO CORRIENTE</b>		
20201	Pasivos por contratos de arrendamiento financiero	-	-
20202	Cuentas por pagar	-	-
20203	Obligaciones con Instituciones Financieras	-	-
20204	Cuentas por pagar diversas relacionadas	-	-
20206	Anticipo de Clientes	-	-
20207	Provisiones por Beneficios a Empleados	-	-
20208	Otras Provisiones	-	-
20209	Pasivo Diferido	-	-
20210	Otros Pasivos No Corrientes	-	-
	<b>TOTAL PASIVO NO CORRIENTE</b>	<b>-</b>	<b>-</b>
<b>2</b>	<b>TOTAL PASIVO</b>	<b>133.806,87</b>	<b>42.211,87</b>
<b>301</b>	<b>PATRIMONIO NETO</b>		
30101	Capital Suscrito o Asignado	2.000,00	2.000,00
302	Aportes para futuras capitalizaciones	-	-
30401	Reserva Legal	278,14	278,14
30402	Reservas Facultativa y Estatutaria	-	-
305	<b>OTROS RESULTADOS INTEGRALES</b>		
30502	Superávit por revaluación de propiedades, planta y equipo	-	-
306	<b>RESULTADOS ACUMULADOS</b>		
30601	Ganancias acumuladas	10.728,96	10.728,96
30602	(-) Pérdidas Acumuladas	-	(2.001,62)
30603	Resultados acumulados provenientes de la adopción NIIF	-	-
30604	Reserva de capital	-	-
30605	Reserva por Donaciones	-	-
30606	Reserva por Valuación	-	-
30607	Superávit por revaluación de Inversiones	-	-
307	<b>RESULTADOS DEL EJERCICIO</b>		
30701	Ganancia neta del Período	-	-
30702	(-) Pérdidas Neta del Período	(2.001,62)	(4.975,85)
	<b>TOTAL PATRIMONIO NETO</b>	<b>11.005,48</b>	<b>6.029,64</b>
	<b>TOTAL PASIVO Y PATRIMONIO NETO</b>	<b>144.812,35</b>	<b>48.241,51</b>
		<b>-</b>	<b>(0,00)</b>


  
 Representante Legal  
**Ing. Mora Orozco Paul Jose Antonio**  
 Rucio CL 1707987200  
 Gerente General


  
 Contadora  
**Lic. Lourdes Mariana Simbaña Pérez**  
 1712840287001  
 Reg. 30885

**\*Ver políticas de contabilidad significativas y notas a los estados financieros.**

**MANUFACTURAS ECUATORIANAS PLASTMEC S.A.**  
**ESTADO DEL RESULTADO INTEGRAL (Por Función)**  
**Por los años terminados el 31 de Diciembre del 2017 y 2018**  
**(Expresado en Dólares de los Estados Unidos de América)**

		<b>Diciembre</b>	
		<b>2017</b>	<b>2018</b>
	<i>Notas</i>		
<b><u>INGRESOS</u></b>			
<b>41</b>	<b>INGRESOS DE ACTIVIDADES ORDINARIAS</b>		
4101	Ventas Netas	100.739,01	32.509,07
<b>41</b>	<b>VENTAS NETAS</b>	<b>100.739,01</b>	<b>32.509,07</b>
<b>51</b>	<b>(-) COSTO DE VENTAS Y PRODUCCION</b>		
	Costo de venta y producción	78.392,05	27.462,74
<b>42</b>	<b>GANANCIA BRUTA</b>	<b>22.346,96</b>	<b>5.046,33</b>
<b>43</b>	<b>Otros Ingresos</b>	-	-
<b><u>GASTOS DE ADMINISTRACION Y VENTAS</u></b>			
5201	Gastos de ventas	17.108,76	1.753,57
5202	Gastos de Administración	6.933,35	8.175,28
	<b>TOTAL GASTOS DE ADMINISTRACION Y VENTAS</b>	<b>24.042,11</b>	<b>9.928,85</b>
<b>5203</b>	<b>GASTOS FINANCIEROS</b>		
	Interés, comisiones de Operaciones Financieras	306,47	93,33
	<b>TOTAL GASTOS FINANCIEROS</b>	<b>306,47</b>	<b>93,33</b>
<b>5204</b>	<b>OTROS GASTOS</b>	-	-
<b>60</b>	<b>GANANCIA (PÉRDIDA) ANTES DEL 15% A TRABAJADORES E IMPUESTO A LA RENTA DE OPERACIONES CONTINUADAS</b>	<b>(2.001,62)</b>	<b>(4.975,85)</b>
61	15% Participación a Trabajadores	-	-
62	<b>Ganancia (Pérdida) antes de Impuestos</b>	<b>(2.001,62)</b>	<b>(4.975,85)</b>
63	Impuesto a la Renta	-	-
64	<b>GANANCIA (PÉRDIDA) DE OPERACIONES CONTINUADAS ANTES DEL IMPUESTO DIFERIDO</b>	<b>(2.001,62)</b>	<b>(4.975,85)</b>
65	(-)GASTO POR IMPUESTO DIFERIDO	-	-
66	(+)INGRESO POR IMPUESTO DIFERIDO	-	-
67	<b>(=) GANANCIA (PERDIDA) DE OPERACIONES CONTINUADAS</b>	<b>(2.001,62)</b>	<b>(4.975,85)</b>
<b>81</b>	<b>COMPONENTES DEL OTRO RESULTADO INTEGRAL</b>		
	Ganancias por Revaluación de Propiedad Planta y Equipo	-	-
	Reversión del Deterioro (Pérdida por Deterioro) de un Activo Revaluado	-	-
	<b>TOTAL COMPONENTES DEL OTRO RESULTADO INTEGRAL</b>	<b>-</b>	<b>-</b>
<b>82</b>	<b>RESULTADO INTEGRAL TOTAL DEL AÑO</b>	<b>(2.001,62)</b>	<b>(4.975,85)</b>

  
Representante Legal  
**Ing. Mora Orozco Paul Jose Antonio**  
Ruc o CL 1707987200  
Gerente General

  
Contadora  
**Lic. Lourdes Mariana Simbaña Pérez**  
1712840287001  
Reg. 30885

\*Ver políticas de contabilidad significativas y notas a los estados financieros.

MANUFACTURAS ECUATORIANAS PLASTMEC S.A.

ESTADO DE CAMBIOS EN EL PATRIMONIO

AL 31 DE DICIEMBRE DEL 2018

(Expresado en dólares de los Estados Unidos de América)

EN CETAS COMPLETAS US	CÓDIGO	CAPITAL SOCIAL	APORTES DE SOCIOS O ACOMODADOS PARA CAPITALIZACIÓN	RESERVAS		SOPORTE POR VALUACIÓN	RESULTADOS ACUMULADOS				RESULTADOS DEL PERÍODO		TOTAL PATRIMONIO
				RESERVA LEGAL	RESERVAS FORTUITIVAS Y ASISTENCIA		GANANCIAS ACUMULADAS	(-) PÉRDIDAS ACUMULADAS	RESULTADOS ACUMULADOS POR APLICACIÓN PRIMERA VEZ DEL AÑO	Reserva de Capital	CAMBIO EN LA RESERVA	(-) PÉRDIDA DEL PERÍODO	
SALDO AL FINAL DEL PERÍODO	99	361	362	30401	30402	30502	30601	30602	30603	30604	30701	30702	6.029.63
2.000.00				278.14			10.728.96					(6.977.47)	
SALDO REEXPRESADO DEL PERÍODO INMEDIATO ANTERIOR	9901	2.000.00		278.14			10.728.96					(2.001.62)	11.005.48
<b>SALDO DEL PERÍODO INMEDIATO ANTERIOR</b>	<b>990101</b>	<b>2.000.00</b>		<b>278.14</b>			<b>10.728.96</b>					<b>(2.001.62)</b>	<b>11.005.48</b>
CAMBIO EN POLÍTICAS CONTABLES	990102												
CORRECCIÓN DE ERRORES	990103												
CAMBIO DEL AÑO EN EL PATRIMONIO	9902												
Aumento (disminución) de capital social	990201												
Aportes por futuras capitalizaciones	990202												
Prima por emisión prima de acciones	990203												
Dividendos	990204												
Transferencia de resultados a otras cuentas patrimoniales	990205												
Realización de la Reserva por Valuación de Activos Financieros Disponibles para la venta	990206												
Realización de la Reserva por Valuación de Propiedades, planta y equipo	990207												
Realización de la Reserva por Valuación de Activos Intangibles	990208												
Otros cambios	990209												
Resultado integral Total del Año (Guarantee o pérdida del período)	990210											(4.975.85)	(4.975.85)

\*Ver políticas de contabilidad significativas y notas a los estados financieros

*[Firma]*  
Contador(a)  
Lic. Lourdes Mariela Simbana Herce  
1712840287001  
Reg. 30885

*[Firma]*  
Ing. Jaime Orozco Paul José Antonio  
Rudo CL 1707987200  
Gerente General

**MANUFACTURAS ECUATORIANAS PLASTMEC S.A.**

**ESTADO DE FLUJO DE EFECTIVO POR EL METODO DIRECTO**

**Por los años terminados el 31 de Diciembre del 2017 y 2018**

(Expresado en Dólares)

		2017	2018
9501	<b>Flujos de Efectivo procedentes de (utilizados) en Actividades de operación</b>	<b>(1.245,63)</b>	<b>(1.680,08)</b>
950101	<b>Clases de Cobros por actividades de operación</b>		
95010101	P Cobros procedentes de la venta de bienes y prestación de servicios	111.712,19	110.234,29
95010105	P Otros cobros por actividades de operación	1.468,54	11.590,01
	<b>Total Clases de Cobros por actividades de operación</b>	<b>113.180,73</b>	<b>121.824,30</b>
950102	<b>Clases de Pagos por actividades de operación</b>		
95010201	N Pagos a proveedores por suministros de bienes y servicios	(113.995,44)	(128.414,83)
95010203	N Pagos a y por cuenta de empleados	(2.146,37)	-
95010205	N Otros pagos por actividades de operación	-	-
950103	N Dividendos pagados	-	-
950104	P Dividendos recibidos	-	-
950105	N Intereses pagados	(306,47)	(93,33)
950106	P Intereses recibidos	-	-
950107	N Impuesto a las ganancias pagado	(2.981,86)	-
950108	D Otras entradas (salidas) de efectivo	5.003,78	5.003,78
	<b>Total Clases de Pagos por actividades de operación</b>	<b>(114.426,36)</b>	<b>(123.504,38)</b>
9502	<b>Flujos de Efectivo procedentes de (utilizados) en Actividades de Inversión</b>		
950208	P Recibido de la venta de Propiedad, planta y equipo	13.360,80	-
950209	N Adquisiciones de Propiedad, Planta y Equipo	-	-
950215	N Anticipo de efectivo efectuados a terceros	-	-
950216	P Cobros de reembolsos, anticipos y préstamos conseguidos a terceros	-	-
950219	P Dividendos recibidos	-	-
950220	P Intereses recibidos	-	-
950221	D Otras entradas (salidas) de efectivo	-	-
	<b>Total Flujos de Efectivo procedentes de (utilizados) en Actividades de Inversión</b>	<b>13.360,80</b>	<b>-</b>
9503	<b>Flujos de Efectivo procedentes de (utilizados) en Actividades de Financiación</b>		
950301	P Aporte en efectivo por aumentos de capital	-	-
950304	P Financiación por préstamos a largo plazo	-	-
950305	N Pago de Prestamos	-	-
950306	N Pagos de pasivos por arrendamiento financiero	-	-
950308	N Dividendos pagados	(11.684,18)	-
950309	P Intereses recibidos	-	1.676,53
950310	D Otras entradas (salidas de efectivo)	-	-
	<b>Total Flujos de Efectivo procedentes de (utilizados) en Actividades de Financiación</b>	<b>(11.684,18)</b>	<b>1.676,53</b>
9505	<b>Incremento (Disminución) neto de efectivo y equivalentes al efectivo</b>	<b>430,99</b>	<b>(3,54)</b>
9506	<b>Efectivo y sus equivalentes al efectivo al Principio del Periodo</b>	<b>1.645,15</b>	<b>2.076,14</b>
9507	<b>Efectivo y sus equivalentes al efectivo al Final del Periodo</b>	<b>2.076,14</b>	<b>2.072,60</b>

0,00

Rep. Escriba Legal  
Ing. Mora Ordoñez Paul Jose Antonio  
RUC o CI. 1707987200  
Gerente General

Contadora  
Lic. Lourdes Mariana Simbaña Pérez  
1712840287001  
Reg. 30885

\*Ver políticas de contabilidad significativas y notas a los estados financieros.

**MANUFACTURAS ECUATORIANAS PLASTMEC S.A.**  
**CONCILIACION ENTRE LA GANANCIA(PERDIDA)NETA Y LOS FLUJOS DE OPERACIÓN**  
**Por los años terminados el 31 de Diciembre del 2017 y 2018**  
(Expresado en Dólares)

		<u>2017</u>	<u>2018</u>
	<b>CONCILIACION ENTRE LA GANANCIA (PERDIDA) NETA Y LOS FLUJOS DE OPERACIÓN</b>		
96	<b>GANANCIA (PÉRDIDA) ANTES DE 15% A TRABAJADORES E IMPUESTO A LA RENTA</b>	<b>(2.001,62)</b>	<b>(4.975,85)</b>
97	<b>AJUSTE POR PARTIDAS DISTINTAS AL EFECTIVO:</b>		
9701	D Ajustes por gasto de depreciación y amortización	1.357,92	1.357,96
9702	D Ajustes por gastos por deterioro (reversiones por deterioro)		-
9705	D Ajustes por gastos en provisiones		-
9708	D Ajustes por ganancias (pérdidas) en valor razonable		
9709	D Ajustes por gasto por impuesto a la renta		
9710	D Ajustes por gasto por participación trabajadores		
9711	D Otros ajustes por partidas distintas al efectivo		-
	<b>TOTAL AJUSTES</b>	<u><b>1.357,92</b></u> <b>(643,70)</b>	<u><b>1.357,96</b></u> <b>(3.617,89)</b>
98	<b>CAMBIOS EN ACTIVOS Y PASIVOS:</b>		
9801	D (Incremento) disminución en cuentas por cobrar clientes	10.973,18	77.725,22
9802	D (Incremento) disminución en otras cuentas por cobrar	(22.219,78)	8.753,58
9803	D (Incremento) disminución en anticipos de proveedores		
9804	D (Incremento) disminución en inventarios	16.252,41	2.050,23
9805	D (Incremento) disminución en otros activos		-
9806	D Incremento (disminución) en cuentas por pagar comerciales	1.468,54	2.836,43
9807	D Incremento (disminución) en otras cuentas por pagar	(13.363,79)	(72.321,18)
9808	D Incremento (disminución) en beneficios empleados		-
9809	D Incremento (disminución) en anticipos de clientes		-
9810	D Incremento (disminución) en otros pasivos	6.287,51	(17.106,47)
	<b>TOTAL INCREMENTOS (DISMINUCIÓN) EN ACTIVOS Y PASIVOS</b>	<u><b>(601,93)</b></u>	<u><b>1.937,81</b></u>
9820	<b>Flujos de efectivo netos procedentes de (utilizados en) actividades de operación</b>	<u><b>(1.245,63)</b></u> <b>(0,00)</b>	<u><b>(1.680,08)</b></u> <b>(0,00)</b>

*(Firma)*  
Representante Legal

**Ing. Mora Orozco Paul Jose Antonio**  
**Ruc o CI. 1707987200**  
**Gerente General**

*(Firma)*  
Contadora

**Lic. Lourdes Mariana Simbaña Pérez**  
**1712840287001**  
**Reg. 30885**

\*Ver políticas de contabilidad significativas y notas a los estados financieros.