


| | | |
|--|--------------|---|
|  SUPERINTENDENCIA DE COMPAÑÍAS | RAZÓN SOCIAL | TECHNOPROJECT, SOCIEDAD ANONIMA DE CAPITAL VARIABLE |
| | DIRECCIÓN | AV. DE LOS SHYRIS N35-71 Y SUECIA |
| | EXPEDIENTE | 163949 |
| | RUC | 1792226163001 |
| | AÑO | 2011 |
| | FORMULARIO | SC.NIIF.163949.2011.1 |
| NÚMERO DE INGRESO | | 33293 |
| ESTADO DEL RESULTADO INTEGRAL POR EL AÑO TERMINADO AL (DD/MM/AAAA) | | 15/03/2012 |
| CONCILIACIÓN DEL ESTADO DE RESULTADO INTEGRAL | | |

| CUENTA | CODIGO | FINAL DEL PERIODO DE TRANSICIÓN | | | |
|--|--------|---------------------------------|---------------------------|---------------|---------------------------------------|
| | | SALDOS NETO US\$ | AJUSTES POR CONVERSIÓN | | SALDOS NIIF EXTRACONTABLES US\$ |
| | | | DEBE US\$ | HABER US\$ | |
| INGRESOS DE ACTIVIDADES ORDINARIAS | 41 | 251.919,31 | | | 251.919,31 |
| VENTA DE BIENES | 4101 | 251.919,31 | | | 251.919,31 |
| PRESTACIÓN DE SERVICIOS | 4102 | | | | |
| CONTRATOS DE CONSTRUCCIÓN | 4103 | | | | |
| SUBVENCIONES DEL GOBIERNO | 4104 | | | | |
| REGALÍAS | 4105 | | | | |
| INTERESES | 4106 | | | | |
| DIVIDENDOS | 4107 | | | | |
| OTROS INGRESOS DE ACTIVIDADES ORDINARIAS | 4108 | | | | |
| (-) DESCUENTO EN VENTAS | 4109 | | | | |
| (-) DEVOLUCIONES EN VENTAS | 4110 | | | | |
| (-) BONIFICACIÓN EN PRODUCTO | 4111 | | | | |
| (-) OTRAS REBAJAS COMERCIALES | 4112 | | | | |
| GANANCIA BRUTA --> Subtotal A (41 - 51) | 42 | 251.919,31 | | | 251.919,31 |
| OTROS INGRESOS | 43 | 21,09 | | | 21,09 |
| DIVIDENDOS | 4301 | | | | |
| INTERESES FINANCIEROS | 4302 | 9,34 | | | 9,34 |
| GANANCIA EN INVERSIONES EN ASOCIADAS / SUBSIDIARIAS Y OTRAS | 4303 | | | | |
| VALUACIÓN DE INSTRUMENTOS FINANCIEROS A VALOR RAZONABLE CON CAMBIO EN RESULTADOS | 4304 | | | | |
| OTRAS RENTAS | 4305 | 11,75 | | | 11,75 |
| COSTO DE VENTAS Y PRODUCCIÓN | 51 | | | | |
| MATERIALES UTILIZADOS O PRODUCTOS VENDIDOS | 5101 | | | | |
| (+) INVENTARIO INICIAL DE BIENES NO PRODUCIDOS POR LA COMPAÑÍA | 510101 | | | | |
| (+) COMPRAS NETAS LOCALES DE BIENES NO PRODUCIDOS POR LA COMPAÑÍA | 510102 | | | | |
| (+) IMPORTACIONES DE BIENES NO PRODUCIDOS POR LA COMPAÑÍA | 510103 | | | | |
| (-) INVENTARIO FINAL DE BIENES NO PRODUCIDOS POR LA COMPAÑÍA | 510104 | | | | |
| (+) INVENTARIO INICIAL DE MATERIA PRIMA | 510105 | | | | |
| (+) COMPRAS NETAS LOCALES DE MATERIA PRIMA | 510106 | | | | |



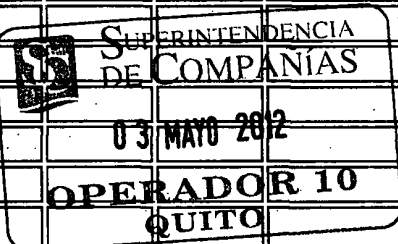
| | | | | | |
|---|--------|------------|--|--|------------|
| (+) IMPORTACIONES DE MATERIA PRIMA | 510107 | | | | |
| (-) INVENTARIO FINAL DE MATERIA PRIMA | 510108 | | | | |
| (+) INVENTARIO INICIAL DE PRODUCTOS EN PROCESO | 510109 | | | | |
| (-) INVENTARIO FINAL DE PRODUCTOS EN PROCESO | 510110 | | | | |
| (+) INVENTARIO INICIAL PRODUCTOS TERMINADOS | 510111 | | | | |
| (-) INVENTARIO FINAL DE PRODUCTOS TERMINADOS | 510112 | | | | |
| (+) MANO DE OBRA DIRECTA | 5102 | | | | |
| SUELDOS Y BENEFICIOS SOCIALES | 510201 | | | | |
| GASTO PLANES DE BENEFICIOS A EMPLEADOS | 510202 | | | | |
| (+) MANO DE OBRA INDIRECTA | 5103 | | | | |
| SUELDOS Y BENEFICIOS SOCIALES | 510301 | | | | |
| GASTO PLANES DE BENEFICIOS A EMPLEADOS | 510302 | | | | |
| (+) OTROS COSTOS INDIRECTOS DE FABRICACIÓN | 5104 | | | | |
| DEPRECIACIÓN PROPIEDADES, PLANTA Y EQUIPO | 510401 | | | | |
| DEPRECIACIÓN DE ACTIVOS BIOLÓGICOS | 510402 | | | | |
| DETERIORO DE PROPIEDAD, PLANTA Y EQUIPO | 510403 | | | | |
| EFFECTO VALOR NETO DE REALIZACIÓN DE INVENTARIOS | 510404 | | | | |
| GASTO POR GARANTÍAS EN VENTA DE PRODUCTOS O SERVICIOS | 510405 | | | | |
| MANTENIMIENTO Y REPARACIONES | 510406 | | | | |
| SUMINISTROS MATERIALES Y REPUESTOS | 510407 | | | | |
| OTROS COSTOS DE PRODUCCIÓN | 510408 | | | | |
| GASTOS | 52 | 242.256,06 | | | 242.256,06 |
| GASTOS | 5201 | | | | |
| SUELDOS, SALARIOS Y DEMÁS REMUNERACIONES | 520101 | | | | |
| APORTES A LA SEGURIDAD SOCIAL (incluido fondo de reserva) | 520102 | | | | |
| BENEFICIOS SOCIALES E INDEMNIZACIONES | 520103 | | | | |
| GASTO PLANES DE BENEFICIOS A EMPLEADOS | 520104 | | | | |
| HONORARIOS, COMISIONES Y DIETAS A PERSONAS NATURALES | 520105 | | | | |
| REMUNERACIONES A OTROS TRABAJADORES AUTÓNOMOS | 520106 | | | | |
| HONORARIOS A EXTRANJEROS POR SERVICIOS OCASIONALES | 520107 | | | | |
| MANTENIMIENTO Y REPARACIONES | 520108 | | | | |
| ARRENDAMIENTO OPERATIVO | 520109 | | | | |
| COMISIONES | 520110 | | | | |
| PROMOCIÓN Y PUBLICIDAD | 520111 | | | | |
| COMBUSTIBLES | 520112 | | | | |
| LUBRICANTES | 520113 | | | | |
| SEGUROS Y REASEGUROS (primas y cesiones) | 520114 | | | | |
| TRANSPORTE | 520115 | | | | |
| GASTOS DE GESTIÓN (agasajos a accionistas, trabajadores y clientes) | 520116 | | | | |
| GASTOS DE VIAJE | 520117 | | | | |
| AGUA, ENERGÍA, LUZ Y TELECOMUNICACIONES | 520118 | | | | |
| NOTARIOS Y REGISTRADORES DE LA PROPIEDAD O | 520119 | | | | |

SUPERINTENDENCIA
DE COMPAÑÍAS

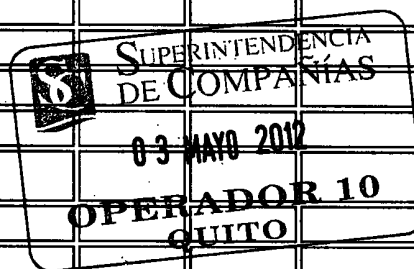
03 MAYO 2012

OPERADOR 10
QUITO

| | | | | | |
|--|----------|------------|--|--|------------|
| MERCANTILES | | | | | |
| IMPUESTOS, CONTRIBUCIONES Y OTROS | 520120 | | | | |
| DEPRECIACIONES | 520121 | | | | |
| PROPIEDADES, PLANTA Y EQUIPO | 52012101 | | | | |
| PROPIEDADES DE INVERSIÓN | 52012102 | | | | |
| AMORTIZACIONES | 520122 | | | | |
| INTANGIBLES | 52012201 | | | | |
| OTROS ACTIVOS | 52012202 | | | | |
| GASTO DETERIORO | 520123 | | | | |
| PROPIEDADES, PLANTA Y EQUIPO | 52012301 | | | | |
| INVENTARIOS | 52012302 | | | | |
| INSTRUMENTOS FINANCIEROS | 52012303 | | | | |
| INTANGIBLES | 52012304 | | | | |
| CUENTAS POR COBRAR | 52012305 | | | | |
| OTROS ACTIVOS | 52012306 | | | | |
| GASTOS POR CANTIDADES ANORMALES DE UTILIZACIÓN EN EL PROCESO DE PRODUCCIÓN | 520124 | | | | |
| MANO DE OBRA | 52012401 | | | | |
| MATERIALES | 52012402 | | | | |
| COSTOS DE PRODUCCIÓN | 52012403 | | | | |
| GASTO POR REESTRUCTURACIÓN | 520125 | | | | |
| VALOR NETO DE REALIZACIÓN DE INVENTARIOS | 520126 | | | | |
| OTROS GASTOS | 520127 | | | | |
| GASTOS | 5202 | 171.420,53 | | | 171.420,53 |
| SUELDOS, SALARIOS Y DEMÁS REMUNERACIONES | 520201 | | | | |
| APORTES A LA SEGURIDAD SOCIAL (incluido fondo de reserva) | 520202 | | | | |
| BENEFICIOS SOCIALES E INDEMNIZACIONES | 520203 | | | | |
| GASTO PLANES DE BENEFICIOS A EMPLEADOS | 520204 | | | | |
| HONORARIOS, COMISIONES Y DIETAS A PERSONAS NATURALES | 520205 | 41.445,60 | | | 41.445,60 |
| REMUNERACIONES A OTROS TRABAJADORES AUTÓNOMOS | 520206 | | | | |
| HONORARIOS A EXTRANJEROS POR SERVICIOS OCASIONALES | 520207 | | | | |
| MANTENIMIENTO Y REPARACIONES | 520208 | 79.276,97 | | | 79.276,97 |
| ARRENDAMIENTO OPERATIVO | 520209 | 3.137,44 | | | 3.137,44 |
| COMISIONES | 520210 | | | | |
| PROMOCIÓN Y PUBLICIDAD | 520211 | | | | |
| COMBUSTIBLES | 520212 | 2.136,45 | | | 2.136,45 |
| LUBRICANTES | 520213 | | | | |
| SEGUROS Y REASEGUROS (primas y cesiones) | 520214 | 13.019,29 | | | 13.019,29 |
| TRANSPORTE | 520215 | | | | |
| GASTOS DE GESTIÓN (agasajos a accionistas, trabajadores y clientes) | 520216 | 977,67 | | | 977,67 |
| GASTOS DE VIAJE | 520217 | 28.662,29 | | | 28.662,29 |
| AGUA, ENERGÍA, LUZ Y TELECOMUNICACIONES | 520218 | 1.797,77 | | | 1.797,77 |
| NOTARIOS Y REGISTRADORES DE LA PROPIEDAD O | 520219 | | | | |



| | | | | | |
|--|----------|-----------|--|--|-----------|
| MERCANTILES | | | | | |
| IMPUESTOS, CONTRIBUCIONES Y OTROS | 520220 | | | | |
| DEPRECIACIONES | 520221 | 967,05 | | | 967,05 |
| PROPIEDADES, PLANTA Y EQUIPO | 52022101 | 967,05 | | | 967,05 |
| PROPIEDADES DE INVERSIÓN | 52022102 | | | | |
| AMORTIZACIONES | 520222 | | | | |
| INTANGIBLES | 52022201 | | | | |
| OTROS ACTIVOS | 52022202 | | | | |
| GASTO DETERIORO | 520223 | | | | |
| PROPIEDADES, PLANTA Y EQUIPO | 52022301 | | | | |
| INVENTARIOS | 52022302 | | | | |
| INSTRUMENTOS FINANCIEROS | 52022303 | | | | |
| INTANGIBLES | 52022304 | | | | |
| CUENTAS POR COBRAR | 52022305 | | | | |
| OTROS ACTIVOS | 52022306 | | | | |
| GASTOS POR CANTIDADES ANORMALES DE UTILIZACIÓN EN EL PROCESO DE PRODUCCIÓN | 520224 | | | | |
| MANO DE OBRA | 52022401 | | | | |
| MATERIALES | 52022402 | | | | |
| COSTOS DE PRODUCCIÓN | 52022403 | | | | |
| GASTO POR REESTRUCTURACIÓN | 520225 | | | | |
| VALOR NETO DE REALIZACIÓN DE INVENTARIOS | 520226 | | | | |
| OTROS GASTOS | 520227 | | | | |
| GASTOS FINANCIEROS | 5203 | 208,22 | | | 208,22 |
| INTERESES | 520301 | | | | |
| COMISIONES | 520302 | 208,22 | | | 208,22 |
| GASTOS DE FINANCIAMIENTO DE ACTIVOS | 520303 | | | | |
| DIFERENCIA EN CAMBIO | 520304 | | | | |
| OTROS GASTOS FINANCIEROS | 520305 | | | | |
| OTROS GASTOS | 5204 | 70.627,31 | | | 70.627,31 |
| PERDIDA EN INVERSIONES EN ASOCIADAS / SUBSIDIARIAS Y OTRAS | 520401 | | | | |
| OTROS | 520402 | 70.627,31 | | | 70.627,31 |
| GANANCIA (PÉRDIDA) ANTES DE 15% A TRABAJADORES E IMPUESTO A LA RENTA DE OPERACIONES CONTINUADAS --> Subtotal B (A + 43 - 52) | 60 | 9.684,34 | | | 9.684,34 |
| 15% PARTICIPACIÓN TRABAJADORES | 61 | | | | |
| GANANCIA (PÉRDIDA) ANTES DE IMPUESTOS --> Subtotal C (B - 61) | 62 | 9.684,34 | | | 9.684,34 |
| IMPUESTO A LA RENTA | 63 | | | | |
| GANANCIA (PÉRDIDA) DE OPERACIONES CONTINUADAS --> Subtotal D (C - 63) | 64 | 9.684,34 | | | 9.684,34 |
| INGRESOS POR OPERACIONES DISCONTINUADAS | 71 | | | | |
| GASTOS POR OPERACIONES DISCONTINUADAS | 72 | | | | |
| GANANCIA (PÉRDIDA) ANTES DE 15% A TRABAJADORES E IMPUESTO A LA RENTA DE OPERACIONES DISCONTINUADAS --> Subtotal E (71 - 72) | 73 | | | | |
| 15% PARTICIPACIÓN TRABAJADORES | 74 | | | | |



| | | | | | |
|---|--------|----------|--|--|----------|
| GANANCIA (PÉRDIDA) ANTES DE IMPUESTOS DE OPERACIONES DISCONTINUADAS --> Subtotal F (E - 74) | 75 | | | | |
| IMPUESTO A LA RENTA | 76 | | | | |
| GANANCIA (PÉRDIDA) DE OPERACIONES DISCONTINUADAS --> Subtotal G (F - 76) | 77 | | | | |
| GANANCIA (PÉRDIDA) NETA DEL PERIODO --> Subtotal H (D + G) | 79 | 9.684,34 | | | 9.684,34 |
| COMPONENTES DEL OTRO RESULTADO INTEGRAL | 81 | | | | |
| DIFERENCIA DE CAMBIO POR CONVERSIÓN | 8101 | | | | |
| VALUACIÓN DE ACTIVOS FINANCIEROS DISPONIBLES PARA LA VENTA | 8102 | | | | |
| GANANCIAS POR REVALUACIÓN DE PROPIEDADES, PLANTA Y EQUIPO | 8103 | | | | |
| GANANCIAS (PÉRDIDAS) ACTUARIALES POR PLANES DE BENEFICIOS DEFINIDOS | 8104 | | | | |
| REVERSIÓN DEL DETERIORO (PÉRDIDA POR DETERIORO) DE UN ACTIVO REVALUADO | 8105 | | | | |
| PARTICIPACIÓN DE OTRO RESULTADO INTEGRAL DE ASOCIADAS | 8106 | | | | |
| IMPUESTO SOBRE LAS GANANCIAS RELATIVO A OTRO RESULTADO INTEGRAL | 8107 | | | | |
| OTROS (DETALLAR EN NOTAS) | 8108 | | | | |
| RESULTADO INTEGRAL TOTAL DEL AÑO --> Subtotal I (H + 81) | 82 | 9.684,34 | | | 9.684,34 |
| GANANCIA POR ACCIÓN | 90 | | | | |
| GANANCIA POR ACCIÓN BÁSICA | 9001 | | | | |
| GANANCIA POR ACCIÓN BÁSICA EN OPERACIONES CONTINUADAS | 900101 | | | | |
| GANANCIA POR ACCIÓN BÁSICA EN OPERACIONES DISCONTINUADAS | 900102 | | | | |
| GANANCIA POR ACCIÓN DILUIDA | 9002 | | | | |
| GANANCIA POR ACCIÓN DILUIDA EN OPERACIONES CONTINUADAS | 900201 | | | | |
| GANANCIA POR ACCIÓN DILUIDA EN OPERACIONES DISCONTINUADAS | 900202 | | | | |
| UTILIDAD A REINVERTIR (INFORMATIVO) | 91 | | | | |

DECLARO QUE LOS DATOS QUE CONSTAN EN ESTOS ESTADOS FINANCIEROS SON EXACTOS Y VERDADEROS.
LOS ESTADOS FINANCIEROS ESTÁN ELABORADOS BAJO NORMAS INTERNACIONALES DE INFORMACIÓN FINANCIERA (NIC 1, PÁRRAFO 16)

FIRMA DEL REPRESENTANTE LEGAL
NOMBRE: CASTELLANOS MARTINEZ RAUL
CI/RUC: 01370018298

FIRMA DEL CONTADOR
NOMBRE: VIZUETE CABRERA EDISON JOFFRE
CI/RUC: 1707037352001

