

163188

## FORMULARIO DECLARACIÓN DEL IMPUESTO A LA RENTA Y PRESENTACIÓN

101

DE BALANCES FORMULARIO ÚNICO SOCIEDADES Y

No. FORMULARIO

Resolución No.

ESTABLECIMIENTOS PERMANENTES

25914753

NAC-DGER2008-1520

100 IDENTIFICACIÓN DE LA DECLARACIÓN

(O)ORIGINAL - (S)SUSTITUTIVA

031 0

AÑO 102 2009

No. FORMULARIO QUE SUSTITUYE

104

200 IDENTIFICACIÓN DEL SUJETO PASIVO

EXPEDIENTE

203

163188

RUC 201

1792209811001

202

TAXASSURANCE &amp; LEGAL ADVICE CIA. LTDA.

## OPERACIONES CON PARTES RELACIONADAS DEL EXTERIOR EN EL EJERCICIO FISCAL (INFORMATIVO)

Activo con partes relacionadas del exterior	011	<input type="text" value="0"/>	Ingreso con partes relacionadas del exterior	013	<input type="text" value="0"/>
Pasivo con partes relacionadas del exterior	012	<input type="text" value="0"/>	Egreso con partes relacionadas del exterior	014	<input type="text" value="0"/>
TOTAL OPERACIONES CON PARTES RELACIONADAS DEL EXTERIOR (011 + 012 + 013 + 014)				015	<input type="text" value="0"/>

## ESTADO DE SITUACIÓN

## ESTADO DE RESULTADOS

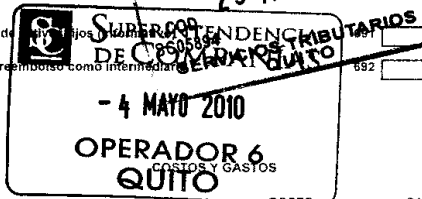
## ACTIVO

## INGRESOS


ACTIVO CORRIENTE		Ventas netas locales gravadas con tarifa 12%	601	<input type="text" value="292.139.66"/>	
Caja, bancos	311	<input type="text" value="156.378.95"/>	Ventas netas locales gravadas con tarifa 0%	602	<input type="text" value="0"/>
Inversiones corrientes	312	<input type="text" value="0"/>	Exportaciones netas	603	<input type="text" value="0"/>
Cuentas y documentos por cobrar clientes - corriente		Otros ingresos provenientes del exterior	604	<input type="text" value="0"/>	
Relacionados / Locales	313	<input type="text" value="0"/>	Rendimientos financieros	605	<input type="text" value="176.58"/>
Relacionados / Del exterior	314	<input type="text" value="0"/>	Otras rentas gravadas	606	<input type="text" value="0"/>
No relacionados / Locales	315	<input type="text" value="25.914.57"/>	Utilidad en venta de activos fijos	607	<input type="text" value="0"/>
No relacionados / Del exterior	316	<input type="text" value="0"/>	Dividendos percibidos locales	608	<input type="text" value="0"/>
Otras cuentas y documentos por cobrar - corriente		Rentas exentas provenientes de donaciones y aportaciones			
Relacionados / Locales	317	<input type="text" value="0"/>	De recursos públicos	609	<input type="text" value="0"/>
Relacionados / Del exterior	318	<input type="text" value="0"/>	De otras locales	610	<input type="text" value="0"/>
No relacionados / Locales	319	<input type="text" value="10.000"/>	Del exterior	611	<input type="text" value="0"/>
No relacionados / Del exterior	320	<input type="text" value="0"/>	Otras rentas exentas	612	<input type="text" value="0"/>
(-) Provisión cuentas incobrables	321	<input type="text" value="0"/>	TOTAL INGRESOS (Sumar del 601 al 612)	699	<input type="text" value="292.316.24"/>
Credito tributario a favor del sujeto pasivo (IVA)	323	<input type="text" value="24.772.77"/>			
Credito tributario a favor del sujeto pasivo (RENTA)	324	<input type="text" value="2.860.79"/>	Ventas netas de bienes no producidos por el sujeto pasivo	651	<input type="text" value="0"/>
Inventario de materia prima	325	<input type="text" value="0"/>	Ingresos por reembolso como intermediario (informativo)	652	<input type="text" value="0"/>
Inventario de productos en proceso	326	<input type="text" value="0"/>			
Inventario de suministros y materiales	327	<input type="text" value="0"/>			
Inventario de prod. terminados y mercad. en almacén	328	<input type="text" value="0"/>			
Mercaderías en tránsito	329	<input type="text" value="0"/>			
Inventario repuestos, herramientas y accesorios	330	<input type="text" value="0"/>	inventario inicial de bienes no producidos por		
Activos no producidos por el sujeto pasivo	334	<input type="text" value="0"/>			

DIRECCION REGIONAL NORTE


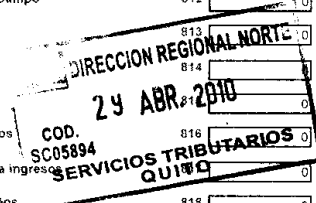
24 ABR. 2010



Activos pasivos por anticipado	301	0	el sujeto pasivo	701	0
Otros activos corrientes	332	0	Compras netas locales de bienes no producidos por		
TOTAL ACTIVO CORRIENTE	339	221.927.08	el sujeto pasivo	702	0
<b>ACTIVO FIJO</b>					
Importaciones de bienes no producidos por					
Inmuebles (excepto terrenos)	341	0	el sujeto pasivo	703	0
Naves, aeronaves, barcasas y similares	342	0	(-) Inventario final de bienes no producidos por		
Muebles y enseres	343	0	el sujeto pasivo	705	0
Maquinaria, equipo e instalaciones	344	0	Inventario inicial de materia prima	706	0
Equipo de computación y software	345	790.86	Compras netas locales de materia prima	707	0
Vehículos, equipo de transporte y caminero móvil	346	56.990	Importaciones de materia prima	708	0
Otros activos fijos	347	0	(-) Inventario final de materia prima	709	0
(-) Depreciación acumulada activo fijo	348	1.960.85	Inventario inicial de productos en proceso	710	0
Terrenos	349	0	(-) Inventario final de productos en proceso	711	0
Obras en proceso	350	0	Inventario inicial de productos terminados	712	0
TOTAL ACTIVO FIJOS	369	55.820.01	(-) Inventario final de productos terminados	713	0
<b>ACTIVO DIFERIDO (INTANGIBLE)</b>					
Sueldos, salarios y demás remuneraciones que					
Marcas, patentes, derechos de llave y otros similares	371	0	constituyen materia gravada del IESS	715	0
Gastos de organización y constitución	373	0	Beneficios sociales, indemnizaciones y otras remuneraciones	716	14.280.21
Gastos de investigación, exploración y similares	375	0	que no constituyen materia gravada del IESS	717	0
Otros activos diferidos	377	0	Aporte a la seguridad social (incluye fondo de reserva)	718	4.571.3
(-) Amortización acumulada	378	0	Honorarios profesionales y dietas	719	0
TOTAL ACTIVO DIFERIDO	379	0	Honorarios a extranjeros por servicios ocasionales	720	1.735.05
<b>ACTIVO LARGO PLAZO</b>					
Arrendamiento de inmuebles					
Inversiones largo plazo / Acciones y participaciones	381	0	Mantenimiento y reparaciones	721	0
Inversiones largo plazo / Otras	382	0	Combustibles	722	23.649.39
Promoción y publicidad					
Cuentas y documentos por cobrar clientes - largo plazo				723	0
Relacionados / Locales	383	0	Suministros y materiales	724	0
Relacionados / Del exterior	384	0	Transporte	725	80
No relacionados / Locales	385	0	Provisiones / Para jubilación patronal	726	31.199
No relacionados / Del exterior	386	0	Provisiones / Para desahucio	727	0
Otras cuentas y documentos por cobrar - largo plazo			Provisiones / Para cuentas incobrables	728	0
Relacionados / Locales	387	0	Provisiones / Otras provisiones	729	0
Relacionados / Del exterior	388	0	Arrendamiento mercantil / Local	730	0
No relacionados / Locales	389	0	Arrendamiento mercantil / Del exterior	731	0
No relacionados / Del exterior	390	0	Comisiones / Local	732	132.33
(-) Provisión cuentas incobrables	391	0	Comisiones / Del exterior	733	0
Otros activos largo plazo	392	0	intereses bancarios	734	0
TOTAL ACTIVO LARGO PLAZO	397	0	Local	735	0
TOTAL DEL ACTIVO (339 + 369 + 379 + 397)	398	277.747.09	Del exterior	736	0
<b>PASIVO</b>					
Intereses pagados a terceros					
PASIVO CORRIENTE			Relacionados / Local	737	0
Cuentas y documentos por pagar proveedores - corriente			Relacionados / Del exterior	738	0
Relacionados / Locales	411	0	No relacionados / Local	739	0



Relacionados / Del exterior	412	0	No relacionados / Del exterior	763	0	764	0
No relacionados / Locales	413	226.882,28	Pérdida en venta de activos / Relacionadas	765	0	766	0
No relacionados / Del exterior	414	0	Pérdida en venta de activos / No relacionadas	767	0	768	0
Obligaciones con instituciones financieras - corriente			Otras pérdidas	769	0	770	0
Locales	415	0	Seguros y reaseguros (primas y cesiones)	771	0	772	2.193,42
Del exterior	416	0	Gastos indirectos asignados desde el exterior				
Préstamos de accionistas / Locales	417	709,01	por partes relacionadas	773	0	774	0
Préstamos de accionistas / Del exterior	418	0	Gastos de gestión			775	0
Otras cuentas y documentos por pagar - corriente			Impuestos, contribuciones y otros			776	0
Relacionados / Locales	419	0	Gastos de viaje	777	0	778	203,39
Relacionados / Del exterior	420	0	IVA que se carga al costo o gasto	779	0	780	0
No relacionados / Locales	421	37.495,17	Depreciación de activos fijos / Acelerada	781	0	782	0
No relacionados / Del exterior	422	0	Depreciación de activos fijos / No acelerada	783	0	784	1.960,85
Impuesto a la renta por pagar del ejercicio	423	0	Amortizaciones	785	0	786	0
Participación trabajadores por pagar del ejercicio	424	2.012,93	Servicios públicos	787	0	788	343,17
Transferencias casa matriz y sucursales (del exterior)	425	0	Pagos por otros servicios	789	0	790	2.899,47
Crédito a mutuo	426	0	Pagos por otros bienes	791	0	792	0
Obligaciones emitidas corto plazo	427	0	TOTAL COSTOS	797	0		
Provisiones	428	1.092,8	TOTAL GASTOS	798		278.896,75	
TOTAL PASIVO CORRIENTE	439	268.192,17	TOTAL COSTOS Y GASTOS (797 + 798)	799		278.896,75	
<b>PASIVO LARGO PLAZO</b>							
Cuentas y documentos por pagar proveedores - largo plazo			Baja de inventario (informativo)	794		0	
Relacionados / Locales	441	0	Pago por reembolso como reembolsante (informativo)	795		0	
Relacionados / Del exterior	442	0	Pago por reembolso como intermediario (informativo)	796		0	
No relacionados / Locales	443	0					
No relacionados / Del exterior	444	0					
Obligaciones con instituciones financieras - largo plazo			<b>CONCILIACIÓN TRIBUTARIA</b>				
Locales	445	0					
Del exterior	446	0	UTILIDAD DEL EJERCICIO (Si 699 - 799 mayor a 0)	801		13.419,49	
Préstamos de accionistas / Locales	447	0	PERDIDA DEL EJERCICIO (Si 699 - 799 menor a 0)	802		0	
Préstamos de accionistas / Del exterior	448	0	(-) 15% Participación a trabajadores	811		2.012,93	
Otras cuentas y documentos por pagar - largo plazo			(-) 100% Dividendos percibidos exentos (Campo 608)	812		0	
Relacionados / Locales	449	0	(-) 100% Otras rentas exentas (609+610+611+612)	813		0	
Relacionados / Del exterior	450	0	(+) Gastos no deducibles locales	814		0	
No relacionados / Locales	451	0	(+) Gastos no deducibles del exterior			0	
No relacionados / Del exterior	452	0	(+) Gastos incurridos para generar ingresos exentos	816		0	
Transferencias casa matriz y sucursales (del exterior)	453	0	(+) Participación trabajadores atribuibles a ingresos exentos			0	
Crédito a mutuo	454	0	(-) Amortización pérdidas tributarias de años anteriores	818		0	
Obligaciones emitidas largo plazo	455	0	(-) Deducciones por leyes especiales	819		0	
Provisiones para jubilación patronal	456	0	(+) Ajuste por precios de transferencia	820		0	
Provisiones para desahucio	457	0	(-) Deducción por incremento neto de empleados	821		0	
Otras provisiones	458	0	(-) Deducción por pago a trabajadores con discapacidad	822		0	
TOTAL PASIVO LARGO PLAZO	469	0					



Pasivos diferidos	479	0	UTILIDAD GRAVABLE	829	11,406.56
Otros pasivos	489	0	PERDIDA	839	0
TOTAL DEL PASIVO (439 + 469 + 479 + 489)	499	268,192.17			
			Utilidad a reinvertir y capitalizar	841	0
			Saldo utilidad gravable	842	11,406.56
			Total impuesto causado	849	2,851.64
Capital suscrito y/o asignado	501	500	(-) Anticipo pagado	851	0
(-) Capital suscrito no pagado, acciones en tesorería	503	0	(-) Retenciones en la fuente realizadas en el ejercicio fiscal	852	5,712.43
Aportes de socios o accionistas para futura capitalización	505	500	(-) Retenciones por dividendos anticipados	853	0
Reserva legal	507	0	(-) Retenciones por ingresos provenientes del exterior	854	0
Otras reservas	509	0	(-) Crédito tributario de años anteriores	855	0
Utilidad no distribuida ejercicios anteriores	513	0	(-) Exoneración por leyes especiales	856	0
(-) Pérdida acumulada ejercicios anteriores	515	0			
Utilidad del ejercicio	517	8,554.92	IMPUESTO A LA RENTA A PAGAR	859	0
(-) Pérdida del ejercicio	519	0	SALDO A FAVOR DEL CONTRIBUYENTE	869	2,860.79
TOTAL PATRIMONIO NETO	598	9,554.92			
TOTAL PASIVO Y PATRIMONIO	599	277,747.09	Anticipo próximo año (fórmula)	879	0

Pago previo (informativo) 890 0

DETALLE DE IMPUTACIÓN AL PAGO (Para declaraciones sustitutivas)

Impuesto	897	0	Interés	898	0	Multa	899	0
----------	-----	---	---------	-----	---	-------	-----	---

VALORES A PAGAR Y FORMA DE PAGO (Luego de imputación al pago en declaraciones sustitutivas)

Total impuesto a pagar (859 - 897) 902 0

Interés por mora 903 0

Multas 904 0

TOTAL PAGADO (902 + 903 + 904) 999 0

Mediante cheque, débito bancario, efectivo u otras formas de pago 905 0

Mediante Compensaciones 906 0


Mediante Notas de Crédito 907 0

DETALLE DE NOTAS DE CRÉDITO

N/C No.	908	0	N/C No.	910	0	N/C No.	912	0
Valor USD	909	0	Valor USD	911	0	Valor USD	913	0

DETALLE DE COMPENSACIONES

Resolución No.	916	0	Valor USD	917	0
----------------	-----	---	-----------	-----	---



Declaro que los datos proporcionados en este documento son exactos y verdaderos, por lo que asumo la responsabilidad legal que de ella se deriven (Art. 101 de la L.O.R.T.I.)

No. ID REPRESENTANTE LEGAL

198 1715431225

RUC CONTADOR 199 1714340528001



SUPERINTENDENCIA DE COMPAÑÍAS



- 4 MAYO 2010

OPERADOR QUITO

<https://declaraciones.sri.gov.ec/rec-declaraciones-internet/consultas/reporteDeclaracionA...> 28/04/2010

FORMA DE PAGO	521	no existe dato
BANCO	922	SERVICIO DE RENTAS INTERNAS

La presente información reposa en la base de datos del SRI, conforme la declaración realizada por el contribuyente  
Numero Serial: 870347496408  
Fecha Recaudación: 16/03/2010



<https://declaraciones.sri.gov.ec/rec-declaraciones-internet/consultas/reporteDeclaracionA...> 28/04/2010

163188

<b>SRI</b>		<b>SERVICIO DE RENTAS INTERNAS COMPROBANTE ELECTRONICO PARA PAGO</b>	
Identificación de pago		Convenio de debito / Declaracion sin pago	
Número de identificación		1792209811001	
CEP#(Número de Serie)		870347496408	
Código Impuesto		1021	
Impuesto		Renta Sociedades	
Tipo de Formulario		101	
<b>RESUMEN DE DATOS</b>		<b>TAXASSURANCE &amp; LEGAL ADVICE CIA. LTDA.</b>	
Razón Social		2009	
Periodo Fiscal		16/03/2010	
Fecha de Declaración		05:24:43 PM	
Hora de Declaración		12/04/2010	
Fecha de Vencimiento		16/03/2010	
Fecha Máxima de Pago			
<b>VALORES A PAGAR</b>			
Total Impuesto a Pagar		\$ 0.00	
Intereses por mora		\$ 0.00	
Multas		\$ 0.00	
Total		\$ 0.00	
<b>FORMAS DE PAGO</b>			
Débito Bancario, Efectivo, Cheque		\$ 0.00	
Compensaciones		\$ 0.00	
Notas de Crédito Cartulares		\$ 0.00	
Notas de Crédito Desmaterializadas		\$ 0.00	
<b>TOTAL A PAGAR</b>		<b>\$ 0.00</b>	

