

## FORMULARIO DECLARACIÓN DEL IMPUESTO A LA RENTA Y PRESENTACIÓN

101

DE BALANCES FORMULARIO ÚNICO SOCIEDADES Y

No. FORMULARIO

Resolución No.

ESTABLECIMIENTOS PERMANENTES

27223878

NAC-DGER2008-1520

163.010

## 100 IDENTIFICACIÓN DE LA DECLARACIÓN

(O) ORIGINAL - (S) SUSTITUTIVA

031 S

AND 102 2009

No. FORMULARIO QUE SUSTITUYE

104 26748167

## 200 IDENTIFICACIÓN DEL SUJETO PASIVO

29 ABR. 2010  
EXPEDIENTE

203 163010

RUC 201 1792208289001

202 ROYALSOLUTIONS S.A.

SERVICIOS TRIBUTARIOS  
QUITO

## OPERACIONES CON PARTES RELACIONADAS DEL EXTERIOR EN EL EJERCICIO FISCAL (INFORMATIVO)

Activo con partes relacionadas del exterior 011  Ingreso con partes relacionadas del exterior 013

Pasivo con partes relacionadas del exterior 012  Egreso con partes relacionadas del exterior 014

TOTAL OPERACIONES CON PARTES RELACIONADAS DEL EXTERIOR (011 + 012 + 013 + 014) 015

## ESTADO DE SITUACIÓN

## ESTADO DE RESULTADOS

## ACTIVO

## INGRESOS

## ACTIVO CORRIENTE

Ventas netas locales gravadas con tarifa 12%

601 

Caja, bancos

311  Ventas netas locales gravadas con tarifa 0%602 

Inversiones corrientes

312  Exportaciones netas603 

Cuentas y documentos por cobrar clientes - corriente

Otros ingresos provenientes del exterior

604 

Relacionados / Locales

313  Rendimientos financieros605 

Relacionados / Del exterior

314  Otras rentas gravadas606 

No relacionados / Locales

315  Utilidad en venta de activos fijos607 

No relacionados / Del exterior

316  Dividendos percibidos locales608 

Otras cuentas y documentos por cobrar - corriente

Rentas exentas provenientes de donaciones y aportaciones

609 

Relacionados / Locales

317  De recursos públicos610 

Relacionados / Del exterior

318  De otras locales611 

No relacionados / Locales

319  Del exterior612 

No relacionados / Del exterior

320  Otras rentas exentas612 

(-) Provisión cuentas incobrables

321  TOTAL INGRESOS (Sumar del 601 al 612)699 

Crédito tributario a favor del sujeto pasivo (IVA)

323 

Crédito tributario a favor del sujeto pasivo (RENTA)

324  Ventas netas de activos fijos (informativo)691 

Inventario de materia prima

325  Ingresos por reembolso como intermediario (informativo)692 

Inventario de productos en proceso

326 

Inventario de suministros y materiales

327 

Inventario de prod. terminados y mercad. en almacén

328 

Mercaderías en tránsito

329 

Inventario repuestos, herramientas y accesorios

330  Inventario inicial de bienes no producidos por

Activos no producidos por el sujeto pasivo

334  Del sujeto pasivo

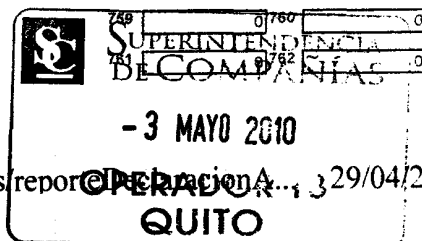
## COSTOS Y GASTOS

COSTO


GASTO

SUPERINTENDENCIA  
DE COMPAÑÍAS
<https://declaraciones.sri.gov.ec/rec-declaraciones-internet/consultas/reporteDeclaracion> 30 MAYO. 2010 /04/2010
OPERADOR 13  
QUITO

Activos pagados por anticipado	331	0	el sujeto pasivo	701	0
Otros activos corrientes	332	0	Compras netas locales de bienes no producidos por		
TOTAL ACTIVO CORRIENTE	339	542.507,7	el sujeto pasivo	702	300.268,32
ACTIVO FIJO			Importaciones de bienes no producidos por		
Inmuebles (excepto terrenos)	341	0	el sujeto pasivo	703	0
Naves, aeronaves, barcas y similares	342	0	(-) Inventario final de bienes no producidos por	704	0
Muebles y enseres	343	1.807	el sujeto pasivo	705	0
Maquinaria, equipo e instalaciones	344	0	Inventario inicial de materia prima	706	0
Equipo de computación y software	345	312,5	Compras netas locales de materia prima	707	0
Vehículos, equipo de transporte y caminero móvil	346	0	Importaciones de materia prima	708	0
Otros activos fijos	347	0	(-) Inventario final de materia prima	709	0
(-) Depreciación acumulada activo fijo	348	58,36	Inventario inicial de productos en proceso	710	0
Terrenos	349	0	(-) Inventario final de productos en proceso	711	0
Obras en proceso	350	0	Inventario inicial de productos terminados	712	0
TOTAL ACTIVO FIJOS	369	2.061,14	(-) Inventario final de productos terminados	713	0
ACTIVO DIFERIDO (INTANGIBLE)			Sueldos, salarios y demás remuneraciones que		
Marcas, patentes, derechos de llave y otros similares	371	0	constituyen materia gravada del IESS	715	0
Gastos de organización y constitución	373	0	Beneficios sociales, indemnizaciones y otras remuneraciones	716	903
Gastos de investigación, exploración y similares	375	0	que no constituyen materia gravada del IESS	717	0
Otros activos diferidos	377	0	Aporte a la seguridad social (incluye fondo de reserva)	718	0
(-) Amortización acumulada	378	0	Honorarios profesionales y dietas	719	97,2
TOTAL ACTIVO DIFERIDO	379	0	Honorarios a extranjeros por servicios ocasionales	720	2.631,25
ACTIVO LARGO PLAZO			Arrendamiento de inmuebles	721	51.423,25
Inversiones largo plazo / Acciones y participaciones	381	0	Mantenimiento y reparaciones	722	0
Inversiones largo plazo / Otras	382	0	Combustibles	723	0
Cuentas y documentos por cobrar clientes - largo plazo			Promoción y publicidad	724	0
Relacionados / Locales	383	0	Suministros y materiales	725	1.914,9
Relacionados / Del exterior	384	0	Transporte	726	0
No relacionados / Locales	385	720	Provisiones / Para jubilación patronal	727	0
No relacionados / Del exterior	386	0	Provisiones / Para desahucio	728	0
Otras cuentas y documentos por cobrar - largo plazo			Provisiones / Para cuentas incobrables	729	0
Relacionados / Locales	387	0	Provisiones / Otras provisiones	730	0
Relacionados / Del exterior	388	0	Arrendamiento mercantil / Local	731	0
No relacionados / Locales	389	0	Arrendamiento mercantil / Del exterior	732	0
No relacionados / Del exterior	390	0	Comisiones / Local	733	59,85
(-) Provisión cuentas incobrables	391	0	Comisiones / Del exterior	734	0
Otros activos largo plazo	392	0	Intereses bancarios	735	0
TOTAL ACTIVO LARGO PLAZO	397	720	Local	736	0
TOTAL DEL ACTIVO (339 + 369 + 379 + 397)	399	545.288,84	Del exterior	737	0
PASIVO			Intereses pagados a terceros	738	0
PASIVO CORRIENTE			Relacionados / Local	739	0
Cuentas y documentos por pagar proveedores - corriente			Relacionados / Del exterior	740	0
Relacionados / Locales	411	0	No relacionados / Local	741	0



Relacionados / Del exterior	412	<input type="text" value="0"/>	No relacionados / Del exterior	763	<input type="text" value="0"/>	764	<input type="text" value="0"/>
No relacionados / Locales	413	<input type="text" value="525.79"/>	Pérdida en venta de activos / Relacionadas	765	<input type="text" value="0"/>	766	<input type="text" value="0"/>
No relacionados / Del exterior	414	<input type="text" value="70.574.34"/>	Pérdida en venta de activos / No relacionadas	767	<input type="text" value="0"/>	768	<input type="text" value="0"/>
Obligaciones con instituciones financieras - corriente			Otras pérdidas	769	<input type="text" value="0"/>	770	<input type="text" value="806.95"/>
Locales	415	<input type="text" value="0"/>	Seguros y reaseguros (primas y cesiones)	771	<input type="text" value="0"/>	772	<input type="text" value="0"/>
Del exterior	416	<input type="text" value="0"/>	Gastos indirectos asignados desde el exterior				
Préstamos de accionistas / Locales	417	<input type="text" value="0"/>	por partes relacionadas	773	<input type="text" value="0"/>	774	<input type="text" value="0"/>
Préstamos de accionistas / Del exterior	418	<input type="text" value="0"/>	Gastos de gestión	775	<input type="text" value="800"/>		
Otras cuentas y documentos por pagar - corriente			Impuestos, contribuciones y otros	776	<input type="text" value="11.2"/>		
Relacionados / Locales	419	<input type="text" value="0"/>	Gastos de gestión	777	<input type="text" value="0"/>	778	<input type="text" value="0"/>
Relacionados / Del exterior	420	<input type="text" value="0"/>	IVA que se carga al costo o gasto	779	<input type="text" value="0"/>	780	<input type="text" value="0"/>
No relacionados / Locales	421	<input type="text" value="397.367.28"/>	Depreciación de activos fijos acelerada	781	<input type="text" value="0"/>	782	<input type="text" value="0"/>
No relacionados / Del exterior	422	<input type="text" value="0"/>	Depreciación de activos fijos / No acelerada	783	<input type="text" value="0"/>	784	<input type="text" value="4.6"/>
Impuesto a la renta por pagar del ejercicio	423	<input type="text" value="19.207.1"/>	Amortizaciones	785	<input type="text" value="0"/>	786	<input type="text" value="0"/>
Participación trabajadores por pagar del ejercicio	424	<input type="text" value="0"/>	Servicios públicos	787	<input type="text" value="0"/>	788	<input type="text" value="163.93"/>
Transferencias casa matriz y sucursales (del exterior)	425	<input type="text" value="0"/>	Pagos por otros servicios	789	<input type="text" value="2.740.242"/>	790	<input type="text" value="1.711.163.07"/>
Crédito a mutuo	426	<input type="text" value="0"/>	Pagos por otros bienes	791	<input type="text" value="0"/>	792	<input type="text" value="224.93"/>
Obligaciones emitidas corto plazo	427	<input type="text" value="0"/>	TOTAL COSTOS	797	<input type="text" value="3.121.333.57"/>		
Provisiones	428	<input type="text" value="0"/>	TOTAL GASTOS	798	<input type="text" value="1.719.070.66"/>		
TOTAL PASIVO CORRIENTE	439	<input type="text" value="487.674.51"/>	TOTAL COSTOS Y GASTOS (797 + 798)	799	<input type="text" value="4.840.404.23"/>		
PASIVO LARGO PLAZO							
Cuentas y documentos por pagar proveedores - largo plazo			Baja de inventario (informativo)	794	<input type="text" value="0"/>		
Relacionados / Locales	441	<input type="text" value="0"/>	Pago por reembolso como reembolsante (informativo)	795	<input type="text" value="0"/>		
Relacionados / Del exterior	442	<input type="text" value="0"/>	Pago por reembolso como intermediario (informativo)	796	<input type="text" value="0"/>		
No relacionados / Locales	443	<input type="text" value="0"/>					
No relacionados / Del exterior	444	<input type="text" value="0"/>					
Obligaciones con instituciones financieras - largo plazo			CONCILIACIÓN TRIBUTARIA				
Locales	445	<input type="text" value="0"/>					
Del exterior	446	<input type="text" value="0"/>	UTILIDAD DEL EJERCICIO (Si 699 - 799 mayor a 0)	801	<input type="text" value="76.021.43"/>		
Préstamos de accionistas / Locales	447	<input type="text" value="0"/>	PERDIDA DEL EJERCICIO (Si 699 - 799 menor a 0)	802	<input type="text" value="0"/>		
Préstamos de accionistas / Del exterior	448	<input type="text" value="0"/>	(-) 15% Participación a trabajadores	811	<input type="text" value="0"/>		
Otras cuentas y documentos por pagar - largo plazo			(-) 100% Dividendos percibidos exentos (Campo 808)	812	<input type="text" value="0"/>		
Relacionados / Locales	449	<input type="text" value="0"/>	(-) 100% Otras rentas exentas (809+810+811+812)	813	<input type="text" value="0"/>		
Relacionados / Del exterior	450	<input type="text" value="0"/>	(+) Gastos no deducibles locales	814	<input type="text" value="806.95"/>		
No relacionados / Locales	451	<input type="text" value="0"/>	(+) Gastos no deducibles del exterior	815	<input type="text" value="0"/>		
No relacionados / Del exterior	452	<input type="text" value="0"/>	(+) Gastos incurridos para generar ingresos exentos	816	<input type="text" value="0"/>		
Transferencias casa matriz y sucursales (del exterior)	453	<input type="text" value="0"/>	(+) Participación trabajadores atribuibles a ingresos exentos	817	<input type="text" value="0"/>		
Crédito a mutuo	454	<input type="text" value="0"/>	(-) Amortización pérdidas tributarias de años anteriores	818	<input type="text" value="0"/>		
Obligaciones emitidas largo plazo	455	<input type="text" value="0"/>	(-) Deducciones por leyes especiales	819	<input type="text" value="0"/>		
Provisiones para jubilación patronal	456	<input type="text" value="0"/>	(+) Ajuste por precios de transferencia	820	<input type="text" value="0"/>		
Provisiones para desahucio	457	<input type="text" value="0"/>	(-) Deducción por incremento neto de empleados	821	<input type="text" value="0"/>		
Otras provisiones	458	<input type="text" value="0"/>	(-) Deducción por pago a trabajadores con discapacidad	822	<input type="text" value="0"/>		
TOTAL PASIVO LARGO PLAZO	469	<input type="text" value="0"/>					



Pasivos diferidos	479	<input type="text" value="0"/>	UTILIDAD GRAVABLE	829	<input type="text" value="76.828.38"/>
Otros pasivos	489	<input type="text" value="0"/>	PÉRDIDA	839	<input type="text" value="0"/>
TOTAL DEL PASIVO (439 + 469 + 479 + 489)	499	<input type="text" value="487.674.51"/>			
<b>PATRIMONIO NETO</b>			Utilidad a reinvertir y capitalizar	841	<input type="text" value="0"/>
Capital suscrito y/o asignado	501	<input type="text" value="800"/>	Saldo utilidad gravable	842	<input type="text" value="76.828.38"/>
(-) Capital suscrito no pagado, acciones en tesorería	503	<input type="text" value="0"/>	Total impuesto causado	849	<input type="text" value="19.207.1"/>
Aportes de socios o accionistas para futura capitalización	505	<input type="text" value="0"/>	(-) Anticipo pagado	851	<input type="text" value="0"/>
Reserva legal	507	<input type="text" value="0"/>	(-) Retenciones en la fuente realizadas en el ejercicio fiscal	852	<input type="text" value="0"/>
Otras reservas	509	<input type="text" value="0"/>	(-) Retenciones por dividendos anticipados	853	<input type="text" value="0"/>
Utilidad no distribuida ejercicios anteriores	513	<input type="text" value="0"/>	(-) Retenciones por ingresos provenientes del exterior	854	<input type="text" value="0"/>
(-) Pérdida acumulada ejercicios anteriores	515	<input type="text" value="0"/>	(-) Crédito tributario de años anteriores	855	<input type="text" value="0"/>
Utilidad del ejercicio	517	<input type="text" value="56.814.33"/>	(-) Exoneración por leyes especiales	856	<input type="text" value="0"/>
(-) Pérdida del ejercicio	519	<input type="text" value="0"/>	IMPUESTO A LA RENTA A PAGAR	859	<input type="text" value="19.207.1"/>
TOTAL PATRIMONIO NETO	598	<input type="text" value="57.614.33"/>	SALDO A FAVOR DEL CONTRIBUYENTE	869	<input type="text" value="0"/>
TOTAL PASIVO Y PATRIMONIO	599	<input type="text" value="545.288.84"/>	Anticipo próximo año (fórmula)	879	<input type="text" value="0"/>
Pago previo (informativo)				890	<input type="text" value="19.207.1"/>
<b>DETALLE DE IMPUTACIÓN AL PAGO (Para declaraciones sustitutivas)</b>					
Impuesto	897	<input type="text" value="19.207.1"/>	Interés	898	<input type="text" value="0"/>
			Multa	899	<input type="text" value="0"/>

## VALORES A PAGAR Y FORMA DE PAGO (Luego de imputación al pago en declaraciones sustitutivas)


Total impuesto a pagar (859 - 897)	902	<input type="text" value="0"/>
Interés por mora	903	<input type="text" value="0"/>
Multas	904	<input type="text" value="0"/>
TOTAL PAGADO (902 + 903 + 904)	999	<input type="text" value="0"/>
Mediante cheque, débito bancario, efectivo u otras formas de pago	905	<input type="text" value="0"/>
Mediante Compensaciones	906	<input type="text" value="0"/>
Mediante Notas de Crédito	907	<input type="text" value="0"/>

## DETALLE DE NOTAS DE CRÉDITO

N/C No.	908	<input type="text" value="0"/>	N/C No.	910	<input type="text" value="0"/>	N/C No.	912	<input type="text" value="0"/>	N/C No.	914	<input type="text" value="0"/>
Valor USD	909	<input type="text" value="0"/>	Valor USD	911	<input type="text" value="0"/>	Valor USD	913	<input type="text" value="0"/>	Valor USD	915	<input type="text" value="0"/>

## DETALLE DE COMPENSACIONES

Resolución No.	916	<input type="text" value="0"/>	Resolución No.	918	<input type="text" value="0"/>
Valor USD	917	<input type="text" value="0"/>	Valor USD	919	<input type="text" value="0"/>



Declaro que los datos proporcionados en este documento son exactos y verdaderos, por lo que asumo la responsabilidad legal que de ella se deriven (Art. 101 de la L.O.R.T.I.)

No. ID REPRESENTANTE LEGAL

198 

RUC CONTADOR



199

FORMA DE PAGO	921	no existe dato
BANCO	922	SERVICIO DE RENTAS INTERNAS

La presente información reposa en la base de datos del SRI, conforme la declaración realizada por el contribuyente

Numero Serial: 870360596848

Fecha Recaudacion: 29/04/2010





**SERVICIO DE RENTAS INTERNAS  
COMPROBANTE ELECTRONICO PARA PAGO**

Identificación de pago	Convenio de Debito
Número de identificación	1792208289001
CEP#(Número de Serie)	870355836912
Código Impuesto	1021
Impuesto	Renta Sociedades
Tipo de Formulario	101

**RESUMEN DE DATOS**

Razón Social	ROYALSOLUTIONS S.A.
Periodo Fiscal	2009
Fecha de Declaración	14/04/2010
Hora de Declaración	11:55:41 AM
Fecha de Vencimiento	26/04/2010
Fecha Máxima de Pago	26/04/2010

**VALORES A PAGAR**

Total Impuesto a Pagar	\$ 19,207.10
Intereses por mora	\$ 0.00
Multas	\$ 0.00
<b>Total</b>	<b>\$ 19,207.10</b>

**FORMAS DE PAGO**

Débito Bancario, Efectivo, Cheque	\$ 19,207.10
Compensaciones	\$ 0.00
Notas de Crédito Cartulares	\$ 0.00
Notas de Crédito Desmaterializadas	\$ 0.00

<b>TOTAL A PAGAR</b>	<b>\$ 19,207.10</b>
----------------------	---------------------

Le recordamos que el valor de US \$ 19,207.10 , será debitado a partir del 26/04/2010 , de su cuenta 17608339 , del Banco BANCO DEL AUSTRO S.A.

