

INFORME DE GERENCIA

AÑO 2010

Quito, 11 de Abril del 2011

Estimados Accionistas

Saludos Cordiales

El año fiscal 2010, segundo año de operaciones de la Compañía ILPM Engineering, ha transcurrido principalmente en búsqueda del posicionamiento de nuestra empresa en el mercado industrial ecuatoriano, adquiriendo nuevos equipos (equipos de oxycorte, cortadoras, Lijadoras) que nos permitan realizar nuestras actividades en las ramas de Ingeniería, y capacitando el personal en dichas tareas.

En el año 2010 no se ha realizado el inicio de operaciones en el área de la fabricación de productos de detergencia y cosméticos, por lo que no hemos recibido dividendos de esta área.



En el año 2010 se ha logrado contactar a importantes clientes como SFE Ingeniería, OCP, CELEC EP, PetroEcuador, OPA CRAWFORD y UNILATINA entre otros; que esperamos que para el presente año 2010 se constituyan en importantes clientes de nuestra empresa.

El año 2010 presenta para ILPM una utilidad antes de participaciones de USD. 4466,11; que representa una utilidad neta de USD. 1783,31. Dicha utilidad de acuerdo a lo convenido por la junta de accionistas será reinvertida en la empresa.

Adjunto El estado de resultados al 31 de Diciembre del 2010.

Enviándoles mis más cordiales saludos, y esperando que el presente año 2011 nuestra empresa sea ganadora de varios contratos importantes que permitan el crecimiento de la misma y que en este año 2011 podamos iniciar completamente con la línea de productos cosméticos y de detergencia, me suscribo.


Atentamente,



ILPM
engineering cia. lda.
INGENIERIA & CONSULTORIA

Ing. Iván Estupiñán

Gerente General



ILPMENGINEERING CIA. LTDA.**ESTADO DE SITUACION
AL 31 DE DICIEMBRE 2010**

En dólares

ACTIVO**ACTIVO CORRIENTE**

CAJA - BANCOS	1.095,67
CUENTAS POR COBRAR	5.074,36
DEUDORES VARIOS	
CREDITO TRIBUTARIO DE IVA	255,26
CREDITO TRIBUTARIO POR RETENCIONES EN LA FUENTE	204,20
IMPORTACIONES	
TOTAL ACTIVOS CORRIENTES	6.629,49

ACTIVO FIJO**DEPRECIABLES**

MUEBLES Y ENSERES	5.593,01
DEPRECIA. ACUM. MUEBLES Y ENSERES	-532,30
MAQUINARIA, EQUIPO E INSTALACIONES	5.582,94
DEPRECIA. ACUM. MAQ EQUIPO EINSTALACIONES	-542,91
EQUIPO DE COMPUTACION	970,85
DEPRECIA. ACUM. EQ. DE COMPUTACION	-32,33
TOTAL ACTIVOS FIJOS	11.039,26

TOTAL ACTIVO.

17.668,75**PASIVO Y PATRIMONIO****PASIVO CORRIENTE**

CUENTAS POR PAGAR	
PROVIONES SOCIALES POR PAGAR	1.184,67
ACREEDORES FISCALES	397,22
TOTAL PASIVOS CORRIENTES	1.581,89

PASIVO NO CORRIENTE

CUENTAS POR PAGAR	7.620,75
TOTAL PASIVOS	9.202,64


PATRIMONIO NETO

CAPITAL SOCIAL	4.000,00
APORTES FUTURA CAPITALIZACION	
UTILIDAD O PERDIDA DEL EJERCICIO	4.466,11
RESERVA LEGAL	

UTILIDAD DEL EJERCICIO**TOTAL PATRIMONIO**

8.466,11**TOTAL PASIVO Y PATRIMONIO**

17.668,75

ING. IVAN ESTUPINAN**GERENTE GENERAL**

ING. MARLENE CHILQUINGA**CONTADORA**

ILPMENGINEERING CIA. LTDA.
ESTADOS DE RESULTADOS
AL 31 DE DICIEMBRE 2010

En dólares

INGRESOS GRAVABLES

VENTAS NETAS

43.389,22

Ventas

44.274,02

Descuentos Generales

0,00

Devoluciones

884,80

UTILIDAD BRUTA EN VENTAS

43.389,22

GASTOS

-38.923,11

Gastos Administrativos y de Ventas

-38.923,11

Sueldos y Salarios

-15.600,00

Comisiones

-2.000,63

Aporte Patronal Iess

-2.138,48

Decima tercera remuneracion

-300,00

Decima cuarta remuneracion

-200,00

Vacaciones

-650,00

Fondos de reserva

-578,52

Comisiones en Ventas factura

-1.344,97

Honorarios profesionales

-2.406,57

Combustible

-411,99

Suministros y materiales

-3.340,23

Utiles de oficina

-141,18

Transporte

-37,28

Mantenimiento muebles y enseres

-70,00

Arreindo vehiculo

-621,22

Mantenimiento Vehiculo

-83,03

Movilizacion ciudad

-414,09

Notarios y registradores de la propiedad

-5,00

Impuestos

-1.230,26

Depreciaciones

-1.107,54

Otros servicios

-5.514,59

Otros bienes

-522,05

Suministros de computacion

-88,95

Xerox y otros

-26,72

Gastos Financieros y Bancarios

-89,81

**UTILIDAD ANTES PARTICIPACION
TRABAJADORES E IR**

4.466,11

(-) Amortización Pérdidas años anteriores

822,97

(-) 15% Participacion trabajadores

669,92

(-) 25% Impuesto a la renta

743,31


(-) 10% Reserva legal

446,61

= **UTILIDAD NETA**

1.783,31


ING. IVAN ESTUPIAN
GERENTE GENERAL


ING. MARLENE CHILIQUINGA
CONTADORA