

# **STK ILUMINACION CIA. LTDA.**

**Estados Financieros con Opinión del  
Auditor Independiente**

Al 31 de diciembre del 2019

## **STK ILUMINACION CIA. LTDA.**

### **ESTADOS FINANCIEROS POR LOS AÑOS TERMINADOS Al 31 de diciembre del 2019, con cifras comparativas del 2018** Expresadas en dólares de los Estados Unidos de América

---

<b>Contenido:</b>	<b>Página</b>
Opinión	- 2, 4 -
Estado de situación financiera	- 5 -
Estados de resultado integral	- 6 -
Estados de cambios en el patrimonio	- 7 -
Estados de flujos de efectivo	- 8, 9 -
Notas a los estados financieros	- 10 -

## **INFORME DEL AUDITOR INDEPENDIENTE**

A los Señores Socios y/o miembros de la Junta de Directores de:  
**STK ILUMINACION CIA. LTDA.**

### **Opinión**

1. He auditado los estados financieros adjuntos de **STK ILUMINACION CIA. LTDA.** (una compañía limitada constituida en el Ecuador), que comprenden el estado de situación financiera al 31 de diciembre de 2019, y los estados de resultados integrales, de cambios en el patrimonio y de flujos de efectivo por el año terminado en esa fecha, y las notas a los estados financieros que incluyen un resumen de las políticas contables significativas.

En mi opinión, los estados financieros adjuntos se presentan razonablemente, en todos los aspectos importantes, la situación financiera de **STK ILUMINACION CIA. LTDA.** 31 de diciembre de 2019 los resultados de sus operaciones, los cambios en el patrimonio y sus flujos de efectivo por el año terminado en esa fecha, de conformidad con Normas Internacionales de Información Financiera "NIIFs" para PYMES.

### **Aspectos Generales del Trabajo**

2. La auditoría fue efectuada de acuerdo con Normas Internacionales de Auditoría. Nuestras responsabilidades de acuerdo con estas normas se describen más detalladamente en nuestro informe en la sección "Responsabilidades del Auditor sobre la Auditoría de los Estados Financieros". Somos independientes de la Compañía **STK ILUMINACION CIA. LTDA.** de acuerdo con el Código de Ética emitido por el Comité de Normas Internacionales de Ética para Contadores Públicos (IESBA por sus siglas en inglés), conjuntamente con los requerimientos de ética que son relevantes para nuestra auditoría de los estados financieros en Ecuador y hemos cumplido con otras responsabilidades de ética de acuerdo con dichos requerimientos y el Código de Ética emitido por el Comité de Normas Internacionales de Ética para Contadores Públicos (IESBA).

Consideramos que la evidencia de auditoría que hemos obtenido es suficiente y apropiada para proporcionar una base para nuestra opinión.

### **Responsabilidades de la Administración de la Compañía sobre los Estados Financieros**

3. La Administración de la Compañía es la responsable de la preparación y presentación razonable de estos estados financieros de acuerdo con Normas Internacionales de Información Financiera "NIIF's" y de su control interno determinado como necesario por la Gerencia, para permitir la preparación de estados financieros que estén libres de distorsiones importantes debidas a fraude o error.

En la preparación de estos estados financieros, la Gerencia es responsable de evaluar la capacidad de la Compañía para continuar como negocio en marcha, revelar, en su caso, los asuntos relacionados con continuidad de la hipótesis de negocio en marcha, a menos que la Gerencia pretenda liquidar la Compañía o cesar las operaciones, o no tiene otra alternativa más realista que hacerlo.

La Gerencia de la Compañía es la responsable de la supervisión del proceso de elaboración de la información financiera de la Compañía.

#### **Responsabilidades del Auditor sobre la auditoría de los Estados Financieros**

4. Nuestros objetivos son obtener una seguridad razonable sobre si los estados financieros en su conjunto están libres de errores significativos, ya sea por fraude o error, y emitir un informe de auditoría que incluya nuestra opinión. Seguridad razonable es un alto nivel de seguridad, pero no es una garantía de que una auditoría realizada de acuerdo con las Normas Internacionales de Auditoría siempre detectará distorsiones importantes cuando existan. Las distorsiones pueden surgir de fraudes o errores y se consideran importantes si, individualmente o en conjunto, podrían esperarse razonablemente que influyan en las decisiones económicas que los usuarios tomen sobre la base de estos estados financieros.

Como parte de una auditoría realizada de acuerdo con Normas Internacionales de Auditoría, aplicamos nuestro juicio profesional y durante la auditoría mantenemos una actitud de escepticismo profesional. Nosotros también:

- Identificamos y evaluamos el riesgo de errores importantes en los estados financieros, debido a fraude o error, diseñamos y aplicamos procedimientos de auditoría en respuesta a aquellos riesgos identificados y obtenemos evidencia de auditoría que sea suficiente y apropiada para proporcionar una base para nuestra opinión. El riesgo de no detectar un error material debido a un fraude es mayor que aquel que resulta de una incorrección material debido a error, ya que el fraude puede implicar colusión, falsificación, omisiones intencionales, manifestaciones falsas y elusión del control interno.
- Obtenemos un conocimiento del control interno que es relevante para la auditoría, con el propósito de diseñar los procedimientos de auditoría de acuerdo con las circunstancias, pero no con el propósito de expresar una opinión sobre la efectividad del control interno de la Compañía.
- Evaluamos si las políticas contables usadas son apropiadas y si las estimaciones contables y las revelaciones relacionadas hechas por la gerencia son razonables.
- Concluimos si la base de contabilidad de negocio en marcha usada por la gerencia es apropiada y si basados en la evidencia de auditoría obtenida existe una incertidumbre importante relacionada con hechos o condiciones que pueden generar dudas significativas sobre la habilidad de la Compañía para continuar como un negocio en marcha.

Si concluimos que existe una incertidumbre significativa, somos requeridos de llamar la atención en nuestro informe de auditoría a las revelaciones relacionadas en los estados financieros; o, si dichas revelaciones son inadecuadas, modificar nuestra opinión. Nuestras conclusiones están

basadas en la evidencia de auditoría obtenida hasta la fecha del informe de auditoría. Sin embargo, hechos y condiciones futuras pueden ocasionar que la Compañía cese su continuidad como un negocio en marcha.

- Evaluamos la presentación general, estructura y contenido de los estados financieros, incluyendo sus revelaciones y si los estados financieros representan las transacciones y hechos subyacentes de una manera que alcance una presentación razonable.

He comunicado a la gerencia, entre otros asuntos y en el alcance planeado y la oportunidad de la auditoría, y los hallazgos significativos de auditoría, incluyendo cualquier deficiencia significativa en el control interno que identificamos en nuestra auditoría.

#### **Otra información presentada en adición a los estados financieros separados**


5. La gerencia de la Compañía es responsable por la preparación de la otra información adicional, la cual comprende el informe anual de la Administración a la Junta de Accionistas. Se espera que dicha información sea puesta a nuestra disposición con posterioridad a la fecha de este informe.

Nuestra opinión sobre los estados financieros de **STK ILUMINACION CIA. LTDA.**, no cubre la otra información adicional y no expresaremos ninguna forma de aseguramiento o conclusión sobre la misma.

En relación con nuestra auditoría de los estados financieros nuestra responsabilidad es leer la otra información adicional, cuando esta se encuentre disponible a la fecha de emisión de nuestro informe, y, al hacerlo considerar si hay inconsistencias importantes con relación con los estados financieros o el conocimiento obtenido por nosotros durante la auditoría o si de otra forma parecía esta tener inconsistencias importantes.

#### **Otros asuntos e Informes requeridos por otras regulaciones**

6. Mi opinión sobre el cumplimiento de las obligaciones tributarias de **STK ILUMINACION CIA. LTDA.** por el ejercicio terminado el 31 de diciembre del 2019 se emite por separado.



Quito D.M., 14 de Abril del 2020


Fredy Velasco Ch.  
Registro SC-RNAE No. 0933

**STK ILUMINACION CIA. LTDA.**  
**ESTADO DE SITUACIÓN FINANCIERA**  
**Al 31 de diciembre del 2019, con cifras comparativas del 2018**  
Expresados en dólares de los estados Unidos de América

		<u>31 de Diciembre</u>	
		<u>2019</u>	<u>2018</u>
	<i>Notas</i>		
<b><u>ACTIVOS</u></b>			
ACTIVOS CORRIENTES:			
Efectivo y equivalentes	5	28.052	30.528
Cuentas por cobrar clientes no relacionados	6	319.489	330.540
Otras cuentas por cobrar	7	36.761	69.560
Inventarios	8	981.818	908.502
Activos por impuestos corrientes	9	8.322	720
Total activos corrientes		<u>1.374.442</u>	<u>1.339.850</u>
ACTIVOS NO CORRIENTES:			
Propiedad, instalaciones y equipo	10	83.791	116.948
Activo por impuesto diferido		18.645	4.637
Total activos no corrientes		<u>102.436</u>	<u>121.586</u>
<b>TOTAL ACTIVOS</b>		<u><b>1.476.878</b></u>	<u><b>1.461.435</b></u>
<b><u>PASIVOS</u></b>			
PASIVOS CORRIENTES:			
Cuentas y documentos por pagar	11	34.968	4.709
Con la administración tributaria	9	24.852	23.102
Beneficios empleados	12	31.680	30.519
Anticipos de clientes		119.298	128.857
Cuentas por pagar Socios	15	-	32.392
Otros pasivos corrientes		6.040	6.488
Total pasivos corrientes		<u>216.837</u>	<u>226.067</u>
PASIVOS NO CORRIENTES:			
Beneficios empleados post-empleo	14	112.325	111.330
Total pasivos no corrientes		<u>112.325</u>	<u>111.330</u>
<b>Total pasivos</b>		<u><b>329.162</b></u>	<u><b>337.396</b></u>
<b><u>PATRIMONIO NETO</u></b>			
Capital social	16	1.031.411	1.031.411
Reserva legal		51.917	48.006
Resultados acumulados		64.388	44.622
<b>Total patrimonio</b>		<u><b>1.147.716</b></u>	<u><b>1.124.039</b></u>
<b>TOTAL PASIVOS Y PATRIMONIO</b>		<u><b>1.476.878</b></u>	<u><b>1.461.435</b></u>

  
MARIO VARGAS TRUJILLO

**Representante Legal**

  
MARÍA JOSÉ GONZÁLEZ  
Russell Bedford Ecuador S.A.  
**Contadora General**

*Las notas adjuntas son parte integrante de los Estados Financieros*


## STK ILUMINACION CIA. LTDA.

**ESTADOS DE RESULTADO INTEGRAL**  
**Por el año terminado el 31 de diciembre del 2019, con cifras comparativas del 2018**  
Expresados en dólares de los Estados Unidos de América

		<u>2019</u>	<u>2018</u>
	<i>Notas</i>		
Ingresos de actividades ordinarias	17	<b>1.803.024</b>	1.806.323
Costo de ventas		<b>(937.962)</b>	(917.096)
<b>Utilidad bruta en ventas</b>		<b>865.062</b>	889.227
Gastos de administración	18	<b>(709.074)</b>	(739.419)
<b>Utilidad (pérdida) Operacional</b>		<b>155.988</b>	149.808
Financieros, neto		<b>(23.966)</b>	(23.975)
Otros ingresos (egresos)	19	<b>(6.138)</b>	(5.787)
<b>Utilidad antes de Participación de Trabajadores e Impuesto a la Renta</b>		<b>125.884</b>	120.046
Menos:			
Participación de Trabajadores	13, 20	<b>(18.883)</b>	(18.007)
Impuesto a la Renta	20	<b>(28.788)</b>	(25.463)
Impuesto a la Renta Diferido		<b>4.928</b>	4.637
<b>Utilidad luego de Participación de Trabajadores e Impuesto a la Renta</b>		<b>83.142</b>	81.214
Reserva Legal		<b>(3.911)</b>	(4.061)
<b>UTILIDAD (PERDIDA) NETA DEL PERIODO</b>		<b>79.231</b>	77.153
Otros resultados integrales:			
Ganancia (Pérdida) actuariales		17.689	1.595
<b>Total resultado integral del año</b>		<b>96.920</b>	78.748

  
MARIO VARGAS TRUJILLO

**Representante Legal**

  
MARÍA JOSÉ GONZÁLEZ  
Russell Bedford Ecuador S.A.  
**Contadora General**


*Las notas adjuntas son parte integrante de los Estados Financieros*

**STK ILUMINACION CIA. LTDA.**  
**ESTADO DE CAMBIOS EN EL PATRIMONIO**  
**Por el año terminado el 31 de diciembre del 2019, con cifras comparativas del 2018**  
Expresados en dólares de los Estados Unidos de América

Descripción	CAPITAL SOCIAL	RESERVA LEGAL	RESULTADOS ACUMULADOS			TOTAL GENERAL
			Otros resultados integrales	Utilidades acumuladas	Pérdidas acumuladas	
<b>Saldos al 31 de diciembre del 2017</b>	<b>1.031.411</b>	<b>26.427</b>	<b>(34.126)</b>	<b>104.531</b>	<b>-</b>	<b>1.128.243</b>
Apropiación reserva	-	4.061	-	(4.061)	-	-
Apropiación reserva, ajuste años anteriores	-	17.518	-	(17.518)	-	-
ORI, estudio actuarial	-	-	1.595	-	-	1.595
Dividendos pagados	-	-	-	(87.013)	-	(87.013)
Resultado del Periodo	-	-	-	81.214	-	81.214
<b>Saldos al 31 de diciembre del 2018</b>	<b>1.031.411</b>	<b>48.006</b>	<b>(32.531)</b>	<b>77.153</b>	<b>-</b>	<b>1.124.039</b>
Apropiación reserva	-	3.911	-	(3.911)	-	-
ORI, estudio actuarial	-	-	17.689	-	-	17.689
Dividendos pagados	-	-	-	(77.153)	-	(77.153)
Resultado del Periodo	-	-	-	83.142	-	83.142
<b>Saldos al 31 de diciembre del 2019</b>	<b>1.031.411</b>	<b>51.917</b>	<b>(14.842)</b>	<b>79.231</b>	<b>-</b>	<b>1.147.716</b>

  
MARIO VARGAS TRUJILLO

Representante Legal

  
MARÍA JOSÉ GONZÁLEZ  
Russell Bedford Ecuador S.A.  
Contadora General

Las notas adjuntas son parte integrante de los Estados Financieros



# STK ILUMINACION CIA. LTDA.

## ESTADOS DE FLUJOS DE EFECTIVO POR LOS AÑOS TERMINADOS EL 31 DE DICIEMBRE DEL 2019 Y 2018 Expresados en dólares de los Estados Unidos de América

	<u>2019</u>	<u>2018</u>
<b>FLUJOS DE EFECTIVO EN ACTIVIDADES DE OPERACIÓN:</b>		
Recibido de clientes	<b>1.810.287</b>	1.747.494
Pagado a proveedores	<b>(1.409.324)</b>	(1.470.409)
Pagado a empleados	<b>(239.804)</b>	(250.728)
Otros ingresos (egresos)	<b>(25.176)</b>	(68.594)
Efectivo neto (utilizado) proveniente en actividades de operación	<b>88.312</b>	(42.238)
<b>FLUJOS DE EFECTIVO EN ACTIVIDADES DE INVERSIÓN:</b>		
Compra de propiedades, instalaciones y equipo	<b>(4.556)</b>	(70.376)
Otros ingresos (egresos) / activos financieros	<b>(9.080)</b>	175.714
Efectivo neto (utilizado) proveniente en actividades de inversión	<b>(13.635)</b>	105.338
<b>FLUJOS DE EFECTIVO EN ACTIVIDADES DE FINANCIAMIENTO:</b>		
Dividendos pagados	<b>(77.153)</b>	(87.013)
Otros ingresos (egresos)	-	-
Efectivo neto (utilizado) proveniente en actividades de financiamiento	<b>(77.153)</b>	(87.013)
<b>EFFECTIVO Y EQUIVALENTES DE EFECTIVO:</b>		
Incremento (disminución) neto durante el año	<b>(2.476)</b>	(23.913)
Saldos al comienzo del año	<b>30.528</b>	54.440
<b>Saldos al final del año</b>	<b>28.052</b>	30.528

(Continúa...)

# STK ILUMINACION CIA. LTDA.

## ESTADOS DE FLUJOS DE EFECTIVO

Por el año terminado el 31 de diciembre del 2019, con cifras comparativas del 2018

Expresados en dólares de los Estados Unidos de América

	2019	2018
<b>CONCILIACIÓN DE LA UTILIDAD NETA CON EL EFECTIVO NETO PROVENIENTE DE ACTIVIDADES DE OPERACIÓN:</b>		
Utilidad (pérdida) neta del ejercicio	<b>83.142</b>	81.214
<b>Ajustes para conciliar la utilidad neta con el efectivo neto proveniente de actividades de operación:</b>		
Depreciaciones	<b>36.338</b>	30.209
Provisión jubilación	<b>20.514</b>	18.549
Provisión dudoso cobro	<b>3.788</b>	3.195
Baja de activo fijo	<b>1.375</b>	2.256
Impuesto diferido	<b>(4.928)</b>	(4.637)
Movimientos en inventario	<b>15.549</b>	10.523
Subtotal	<b>72.636</b>	60.095
<b>Cambios en activos y pasivos:</b>		
Cuentas por cobrar clientes no relacionados	<b>7.263</b>	(58.829)
Otras cuentas por cobrar	<b>25.197</b>	(6.694)
Inventarios	<b>(88.865)</b>	(145.335)
Cuentas por pagar comerciales	<b>30.259</b>	(10.039)
Otras cuentas por pagar	<b>(44.514)</b>	40.702
Impuesto a la Renta	<b>3.866</b>	4.436
Beneficios empleados	<b>670</b>	(7.813)
Subtotal	<b>(67.465)</b>	(183.546)
Efectivo neto proveniente de actividades de operación	<b>88.312</b>	(42.238)

MARIO VARGAS TRUJILLO

Representante Legal

MARÍA JOSÉ GONZÁLEZ  
Russell Bedford Ecuador S.A.  
Contadora General

Las notas adjuntas son parte integrante de los Estados Financieros