

ECUAINSETEC CIA. LTDA

**INFORME DE GERENCIA
DEL EJERCICIO ECONOMICO 2011**



Señores Accionistas
ECUAINSETEC CIA LTDA.
Presente.-

De mi consideración.-

Por la presente pongo en su conocimiento mi informe de administración por el ejercicio económico concluido el 31 de diciembre del 2011, de conformidad con lo establecido por la ley y el Estatuto Social de la Compañía.

Como es de su conocimiento, se han realizado las siguientes actividades que se detalla a continuación:

1. Nombramiento del Señor Comisario Fernando Cruz Ramírez.

Se destacan de igual forma los siguientes aspectos administrativos, laborales y legales suscitados durante el ejercicio.

- **ADMINISTRATIVOS:** Se contrato en este periodo nuevamente a la asesoría contable, administrativa y legal que sirve de soporte a nuestros departamentos administrativo y contable con el fin de optimizar procesos.

La Actividad se realiza en oficinas que se Arrienda tanto en Quito, Guayaquil, Manta.

La empresa esta buscando la alternativa de adquirir un sistema nuevo personalizado a Ecuainsetec y que maneje de manera eficiente la nueva normativa actual, a la parte tributaria, laboral, y a los requerimiento de la Superintendencia de Compañía (NIIFS).


Se adquirió un terreno para la construcción de la nueva oficina de Ecuainsetec Quito.

Se adquirió la oficina de Cuenca pero no se perfecciona la compra (escrituras).

- **LABORALES:** En el aspecto laboral, la gerencia ha dado fiel cumplimiento de las obligaciones legales estipuladas en el Código de Trabajo y se ha estado al día con las obligaciones laborales, se puede mencionar que en este año se terminó si ningún tipo de problema laboral.

El Ministerio de Relaciones Laborales realizó la inspección de la Compañía en el cual quedo pendiente el Reglamento Interno que lo están manejado los abogados de la y se encuentra en fase de aprobación por parte del mencionado ministerio.

- **LEGALES:** Dentro de este ámbito se debe mencionar que la compañía durante el ejercicio económico no ha presentado problemas legales en las aéreas Administrativa y financiera, pero en el área de ventas se estableció un litigio con el cliente LABORATORIOS WINDSOR S.A.



ANALISIS ECONOMICO Y FINANCIERO.

BALANCE GENERAL:

La empresa deben realizar mejores esfuerzos para procurar tener una recuperación de cartera que permita tener una liquidez adecuada, para que brinde alternativas al momento de la toma de decisiones, al término del año 2011 las cuentas por cobrar suman \$ 550.683,14 y clientes suma \$560.911,35

Índices de Solvencia

$$\text{Liquidez} = \frac{\text{activo corriente}}{\text{pasivo corriente}} = \frac{2,168,946.23}{1,075,523.84} = 2.02$$

Por cada dólar de deuda a corto plazo se posee 2.02 para pagar con activos corrientes.

$$\text{Prueba Acida} = \frac{\text{activo corriente menos inventario}}{\text{pasivo corriente}} = \frac{1,410,211.82}{1,075,523.84} = 1.31$$

La empresa posee \$1.31 en activos disponibles y exigibles para cancelar todas las deudas a corto plazo

Liquidez de Cuentas por Cobrar

$$\text{Rotación} = \frac{\text{Ventas Netas}}{\text{cxc}} = \frac{3,990,319.98}{560,911.35} = 7.11$$

$$\text{Periodo Promedio} = \frac{\text{cxc promedio}}{\text{ventas a crédito}} = \frac{204,732,642.75}{3,990,319.98} = 51.31$$

Interpretación: La cartera de cliente se ha recuperado 7.11 veces al año lo que quiere decir cada 51 Días



SUPERINTENDENCIA
DE COMPAÑÍAS

24 ABR. 2012

OPERADOR 11
QUITO

Con respecto a los inventarios con respecto al 2010 se aumento en un 25% en el 2011.
El inventario al 31 de diciembre del 2010 de \$758.734,41

Rotación de Inventarios			
No. De veces=	costo de la mercadería vendida en el periodo	1,855,905.29	2.45
	inventario promedio	758,734.41	
No. De Días=	inventario promedio*365(anual)30o31 (mensual)	276,938,059.65	149.22
	costo de la mercadería vendida	1,855,905.29	
Interpretación:		La mercadería roto en bodega 2.45 veces que quiere decir cada 149 días	

ESTADO DE PERDIDA Y GANANCIAS:

Las ventas de productos del año 2011 asciende a \$ 3'990.319,98 más otros ingresos que suman \$ 2.160,66 dan un total de ingresos de \$ 3'992.480,64 como sus costos y gastos de ventas y administrativos que suman \$ 3'077.238,12 dan una utilidad contable (antes de impuestos) del año de \$ 915.242,52 menos participación trabajadores \$ 137.286,38 e impuesto a la renta \$ 118.266,37 dan una utilidad Neta de \$ 659.689,77 demostrando que la compañía esta posicionada en la mente del consumidor.


Margen de Utilidad	
Margen de Utilidad Bruta/ventas	
Margen neto Utilidad Neta/ventas	
Margen neto Utilidad Neta/activo total	
Rentabilidad sobre Patrimonio (7)	

Estas razones financieras son utilizadas para medir la capacidad de Ecuainsetec para producir ganancias, tanto de sus ventas como del uso de sus activos.

Mientras mayor sea esta razón mayor será la eficiencia de las ventas para producir beneficios, podemos ver que con relación a la utilidad Bruta tiene un margen del 53,54% mientras que con relación a la Utilidad Neta existe una rentabilidad del 16,53%

Mientras mayor sea esta razón mayor será la eficiencia en uso de los activos. (Lo que posee la empresa), en relación los activos totales un margen de utilidad de 25.64%.

La rentabilidad sobre patrimonio es del 51,87%



Para establecer el pago del impuesto a la renta se ha tomado en cuenta la deducción por pago a trabajadores con discapacidad que suma \$29.036,46.

El art.37 de Ley Orgánica de Régimen Tributario Interno, establece la tasa del 14% sobre el valor de las utilidades que se reinviertan en el país y una tasa del 24% sobre el resto de utilidades. Por lo que se acogió en el 2011 la reinversión de utilidades en un monto \$626.705,28 es lo máximo permitido por la ley que se perfeccionará máximo hasta el 31 de diciembre del 2012.

ECUAINSETEC CIA. LTDA.

CÁLCULO DE REINVERSIÓN DE UTILIDADES (a)

Año fiscal 2011

(En US Dólares)

CUADRO No. 16 CÁLCULO DE LA UTILIDAD EFECTIVA					
Fecha de Vencimiento:					
Concepto	Casillero de la declaración de Renta del año 2010 (b)		Casillero de la declaración de Renta del año 2011 (h.1)		Valor según declaración
	Sociedades (formulario 101)	Valor según declaración	Sociedades (formulario 101)	Descripción	Valor según declaración
Utilidad Contable	765852.43	765.852.43	801 - CUADRO No. 8	Utilidad Contable	915.242.52
(-) 15% Part. Trabajadores	114877.8645		811	(-) 15% Part. Trabajadores	137.286.38
Utilidad Liquida del Ejercicio	CUADRO No. 17 - AÑO 2008	765.852.43	CUADRO No. 17 - AÑO 2009	Utilidad Efectiva	777.956.14

CUADRO No. 16.1 APLICACIÓN DE FÓRMULA PARA OBTENER EL VALOR MÁXIMO QUE SERÁ RECONOCIDO PARA LA REDUCCIÓN DE LA TARIFA IMPOSITIVA (a) AÑO 2009		
$\frac{[(1 - \%RL) * UE] - [(\%IRO - (\%IRO * \%RL)) * BI]}{1 - (\%IRO - \%IRI) + [(\%IRO - \%IRI) * \%RL]}$		
Donde:	Descripción	Valor
%RL:	Porcentaje Reserva Legal. (c)	5%
UE:	Utilidad Efectiva.	777.956.14
%IRO:	Tarifa original de impuesto a la renta.	24%
%IRI:	Tarifa reducida de impuesto a la renta. 14%	14%
BI:	Base Imponible calculada de conformidad con las disposiciones de la LORTI y el RLORTI.	753903.762
VALOR MÁXIMO A REINVERTIR		626.705.28
		0.00



SUPERINTENDENCIA
DE COMPAÑÍAS

24 ABR. 2012

OPERADOR 11
QUITO

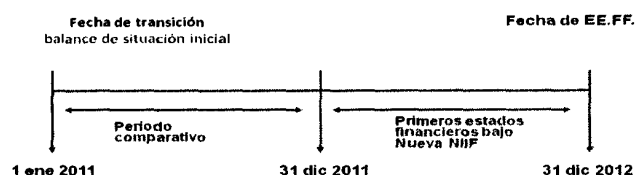
Con respecto a las implementación de las **Normas Internacionales de Información Financiera. NIIF'S** el año 2011 es el año de transición y el 2012 es el año de arranque. Por lo que la junta debe aprobar el cronograma y el plan de implementación.

Es así como, en nuestro país el 20 de noviembre del 2008, la Superintendencia de Compañías emitió la Resolución No. 083.G.DSC, por medio del cual se estableció la aplicación de las Normas Internacionales Información financiera de acuerdo a un calendario.

Implementación

Este proceso requiere que los primeros estados financieros, de forma comparativa, se presenten de acuerdo con NIIF'S.

Fecha de transición




Los estados financieros según las NIIF'S pueden ser muy diferentes de los realizados en localmente, las diferencias dependerán del tipo de actividad que realice la compañía, las principales diferencias se focalizaran en instrumentos financieros, activos fijos, activos intangibles, impuestos diferidos, combinaciones de negocios, consolidación, deterioro del valor de los activos, inventarios.

Una adecuada implementación permitirá establecer los saldos de las cuentas y sus revelaciones de forma que estén conformes con NIIF'S de forma retrospectiva.

Es de vital importancia que para la adopción de estas normas la Gerencia General participe de manera directa en todo este proceso, forma directa que no significa el control diario de la implementación, pero si significa apoyar el proceso en la toma de decisiones que en algunos casos dará un vuelco total a los procesos y procedimientos aplicados en la compañía por años, mismos que no necesariamente estuvieron errados pero si necesitan de un cambio para que la información se transparente y evolucione al ritmo que la globalización exige hoy en día.

RECOMENDACIONES A LA JUNTA.

- Se recomienda a la Junta conforme a las disposiciones legales existentes, cancelar los dividendos que les corresponden por ley a cada socio de la compañía, de acuerdo a las participaciones que posee cada uno.
- Se recomienda a la Junta que a pesar de tener utilidad en el año que acaba de finalizar, tome las medidas necesarias a no maximizar el éxito o posible éxito de las gestiones realizadas, considerando que el presente año tiene ciertas complicaciones institucionales, políticas, producto de la crisis económica que atraviesa.
- Se recomienda a la Junta tener un claro compromiso con la implementación de las NIIF's.




CONCLUSIONES.-

Ecuainsetec a demostrado ser una empresa solidamente constituida, la misma que ha incurrido en la actividad económica del país reflejando solvencia e ingenio.

Las actividades anteriormente detalladas confirman y reflejan la visión de ECUAINSETEC CIA LTDA., es por esto que nos sentimos satisfechos con el desempeño de la empresa y de sus trabajadores.

Me suscribo de ustedes, con el deseo de que ECUAINSETEC CIA LTDA crezca y una vez mas refleje su capacidad en la toma de decisiones correctas para satisfacción de nuestras necesidades, fomentando cada día la producción, implantando e incrementando plazas de trabajo y creando una situación de estabilidad económica para incentivar la inversión extranjera; además con la firme decisión de continuar trabajando a favor de la sociedad ecuatoriana y con énfasis en beneficio de la compañía a la que tengo el delicado trabajo de representar legalmente.

Atentamente,


Ing. Gerardo Castro
GERENTE GENERAL
ECUAINSETEC CIA LTDA.

