

FORMULARIO DECLARACIÓN DEL IMPUESTO A LA RENTA Y PRESENTACIÓN

101

DE BALANCES FORMULARIO ÚNICO SOCIEDADES Y

No. FORMULARIO

Resolución No.

ESTABLECIMIENTOS PERMANENTES

27203475

NAC-DGER2008-1520

100 IDENTIFICACIÓN DE LA DECLARACIÓN

(O)ORIGINAL - (S)SUSTITUTIVA

031

S

AÑO 102

2009

No. FORMULARIO QUE SUSTITUYE

104

26929088

200 IDENTIFICACIÓN DEL SUJETO PASIVO

EXPEDIENTE

203

162604

RUC 201

1792198569001

202

SERVICIOS INDUSTRIALES VALLEJO ARAUJO S.A. SIVASA

OPERACIONES CON PARTES RELACIONADAS DEL EXTERIOR EN EL EJERCICIO FISCAL (INFORMATIVO)

Activo con partes relacionadas del exterior	011	0	Ingreso con partes relacionadas del exterior	013	0
Pasivo con partes relacionadas del exterior	012	0	Egreso con partes relacionadas del exterior	014	0
TOTAL OPERACIONES CON PARTES RELACIONADAS DEL EXTERIOR (011 + 012 + 013 + 014)				015	0

ESTADO DE SITUACIÓN

ESTADO DE RESULTADOS

ACTIVO

INGRESOS

ACTIVO CORRIENTE

Ventas netas locales gravadas con tarifa 12%

601 1,929,839.67

Caja, bancos

311 361,257.03

Ventas netas locales gravadas con tarifa 0%

602 0

Inversiones corrientes

312 0

Exportaciones netas

603 0

Cuentas y documentos por cobrar clientes - corriente

Otros ingresos provenientes del exterior

604 0

Relacionados / Locales

313 81,048.75

Rendimientos financieros

605 0

Relacionados / Del exterior

314 0

Otras rentas gravadas

606 6,702.02

No relacionados / Locales

315 1,007,402.78

Utilidad en venta de activos fijos

607 0

No relacionados / Del exterior

316 0

Dividendos percibidos locales

608 0

Otras cuentas y documentos por cobrar - corriente

Rentas exentas provenientes de donaciones y aportaciones

609 0

Relacionados / Locales

317 479.99

De recursos públicos

610 0

Relacionados / Del exterior

318 0

De otras locales

611 0

No relacionados / Locales

319 0

Del exterior

612 0

No relacionados / Del exterior

320 0

Otras rentas exentas

613 0

(-) Provisión cuentas incobrables

321 9,726.25

TOTAL INGRESOS (Sumar del 601 al 612)

699 1,936,541.69

Crédito tributario a favor del sujeto pasivo (IVA)

323 37,293.58

Crédito tributario a favor del sujeto pasivo (RENTA)

324 0

Ventas netas de activos fijos (informativo)

691 0

Inventario de materia prima

325 0

Ingresos por reembolso como intermediarios (informativo)

692 0

Inventario de productos en proceso

326 0

Inventario de suministros y materiales

327 0

Inventario de prod. terminados y mercad. en almacén

328 616,686.78

COSTOS Y GASTOS

Mercaderías en tránsito

329 1,073.51

COSTO

GASTO

Inventario repuestos, herramientas y accesorios

330 0

Inventario inicial de bienes no producidos por

701 0

Activos pagados por anticipado

331 0

el sujeto pasivo

Otros activos corrientes

332 10,274

Compras netas locales de bienes no producidos por

TOTAL ACTIVO CORRIENTE


339 2,105,790.17

el sujeto pasivo

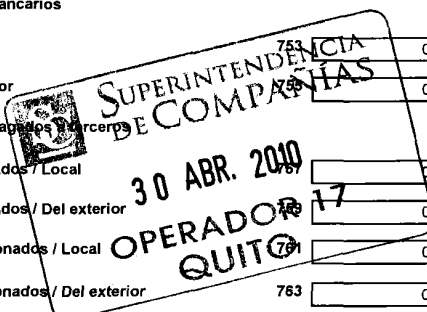
702 1,809,402.54

ACTIVO FIJO


Importaciones de bienes no producidos por



Inmuebles (excepto terrenos)	341	0	el sujeto pasivo	703	0	704	0
Naves, aeronaves, barcas y similares	342	0	(-) Inventario final de bienes no producidos por				
Muebles y enseres	343	1,648.62	el sujeto pasivo	705	616,686.78		
Maquinaria, equipo e instalaciones	344	5,150	Inventario inicial de materia prima	706	0		
Equipo de computación y software	345	747.99	Compras netas locales de materia prima	707	0		
Vehículos, equipo de transporte y caminero móvil	346	39,557.63	Importaciones de materia prima	708	0		
Otros activos fijos	347	0	(-) Inventario final de materia prima	709	0		
(-) Depreciación acumulada activo fijo	348	1,365.12	Inventario inicial de productos en proceso	710	0		
Terrenos	349	0	(-) Inventario final de productos en proceso	711	0		
Obras en proceso	350	0	Inventario inicial de productos terminados	712	0		
TOTAL ACTIVO FIJOS	369	45,739.12	(-) Inventario final de productos terminados	713	0		
ACTIVO DIFERIDO (INTANGIBLE)			Sueldos, salarios y demás remuneraciones que				
Marcas, patentes, derechos de llave y otros similares	371	0	constituyen materia gravada del IESS	715	0	716	256,284.15
Gastos de organización y constitución	373	0	Beneficios sociales, indemnizaciones y otras remuneraciones				
Gastos de investigación, exploración y similares	375	0	que no constituyen materia gravada del IESS	717	0	718	47,778.08
Otros activos diferidos	377	0	Aporte a la seguridad social (incluye fondo de reserva)	719	0	720	39,889.14
(-) Amortización acumulada	378	0	Honorarios profesionales y dietas	721	0	722	67,566.06
TOTAL ACTIVO DIFERIDO	379	0	Honorarios a extranjeros por servicios ocasionales	723	0	724	0
ACTIVO LARGO PLAZO			Arrendamiento de inmuebles	725	0	726	39,100
Inversiones largo plazo / Acciones y participaciones	381	0	Mantenimiento y reparaciones	727	0	728	15,937.73
Inversiones largo plazo / Otras	382	0	Combustibles	729	0	730	3,248.93
Cuentas y documentos por cobrar clientes - largo plazo			Promoción y publicidad	731	0	732	13,077.84
Relacionados / Locales	383	0	Suministros y materiales	733	0	734	25,333.48
Relacionados / Del exterior	384	0	Transporte	735	0	736	10,823.78
No relacionados / Locales	385	0	Provisiones / Para jubilación patronal	737	0	738	15,124.56
No relacionados / Del exterior	386	0	Provisiones / Para desahucio	739	0	740	0
Otras cuentas y documentos por cobrar - largo plazo			Provisiones / Para cuentas incobrables			742	9,726.25
Relacionados / Locales	387	0	Provisiones / Otras provisiones	743	0	744	0
Relacionados / Del exterior	388	0	Arrendamiento mercantil / Local	745	0	746	0
No relacionados / Locales	389	0	Arrendamiento mercantil / Del exterior	747	0	748	0
No relacionados / Del exterior	390	0	Comisiones / Local	749	0	750	0
(-) Provisión cuentas incobrables	391	0	Comisiones / Del exterior	751	0	752	0
Otros activos largo plazo	392	0	Intereses bancarios				
TOTAL ACTIVO LARGO PLAZO	397	0	Local	753	0	754	0
TOTAL DEL ACTIVO (339 + 369 + 379 + 397)	399	2,151,529.29	Del exterior	755	0	756	0
PASIVO			Intereses pagados por terceros				
PASIVO CORRIENTE			Relacionados / Local			758	0
Cuentas y documentos por pagar proveedores - corriente			Relacionados / Del exterior			760	0
Relacionados / Locales	411	1,005,601.44	No relacionados / Local			762	0
Relacionados / Del exterior	412	0	No relacionados / Del exterior			764	0
No relacionados / Locales	413	180,295.1	Pérdida en venta de activos / Relacionadas	765	0	766	0
No relacionados / Del exterior	414	0	Pérdida en venta de activos / No relacionadas	767	0	768	0
Obligaciones con instituciones financieras - corriente			Otras pérdidas	769	0	770	0
Locales	415	0	Seguros y reaseguros (primas y cesiones)	771	0	772	3,641.97
Del exterior	416	0	Gastos indirectos asignados desde el exterior				



• Préstamos de accionistas / Locales	417	<input type="text" value="0"/>	por partes relacionadas	773	<input type="text" value="0"/>	774	<input type="text" value="0"/>
Préstamos de accionistas / Del exterior	418	<input type="text" value="0"/>	Gastos de gestión	775	<input type="text" value="0"/>		
Otras cuentas y documentos por pagar - corriente			Impuestos, contribuciones y otros	776	<input type="text" value="1,293.75"/>		
Relacionados / Locales	419	<input type="text" value="0"/>	Gastos de viaje	777	<input type="text" value="0"/>	778	<input type="text" value="29,326.62"/>
Relacionados / Del exterior	420	<input type="text" value="0"/>	IVA que se carga al costo o gasto	779	<input type="text" value="0"/>	780	<input type="text" value="0"/>
No relacionados / Locales	421	<input type="text" value="78,558.08"/>	Depreciación de activos fijos / Acelerada	781	<input type="text" value="0"/>	782	<input type="text" value="0"/>
No relacionados / Del exterior	422	<input type="text" value="0"/>	Depreciación de activos fijos / No acelerada	783	<input type="text" value="0"/>	784	<input type="text" value="1,365.12"/>
Impuesto a la renta por pagar del ejercicio	423	<input type="text" value="9,539.15"/>	Amortizaciones	785	<input type="text" value="0"/>	786	<input type="text" value="0"/>
Participación trabajadores por pagar del ejercicio	424	<input type="text" value="12,894.27"/>	Servicios públicos	787	<input type="text" value="0"/>	788	<input type="text" value="11,146.33"/>
Transferencias casa matriz y sucursales (del exterior)	425	<input type="text" value="0"/>	Pagos por otros servicios	789	<input type="text" value="0"/>	790	<input type="text" value="57,181.94"/>
Crédito a mutuo	426	<input type="text" value="0"/>	Pagos por otros bienes	791	<input type="text" value="0"/>	792	<input type="text" value="10,018.42"/>
Obligaciones emitidas corto plazo	427	<input type="text" value="0"/>	TOTAL COSTOS	797	<input type="text" value="1,192,715.76"/>		
Provisiones	428	<input type="text" value="0"/>	TOTAL GASTOS	798	<input type="text" value="657,864.15"/>		
TOTAL PASIVO CORRIENTE	439	<input type="text" value="1,286,888.04"/>	TOTAL COSTOS Y GASTOS (797 + 798)	799	<input type="text" value="1,850,579.91"/>		
PASIVO LARGO PLAZO							
Cuentas y documentos por pagar proveedores - largo plazo			Baja de inventario (informativo)	794	<input type="text" value="0"/>		
Relacionados / Locales	441	<input type="text" value="0"/>	Pago por reembolso como reembolsante (informativo)	795	<input type="text" value="0"/>		
Relacionados / Del exterior	442	<input type="text" value="790,000"/>	Pago por reembolso como intermediario (informativo)	796	<input type="text" value="0"/>		
No relacionados / Locales	443	<input type="text" value="0"/>					
No relacionados / Del exterior	444	<input type="text" value="0"/>					
Obligaciones con instituciones financieras - largo plazo			CONCILIACIÓN TRIBUTARIA				
Locales	445	<input type="text" value="0"/>					
Del exterior	446	<input type="text" value="0"/>	UTILIDAD DEL EJERCICIO (Si 699 - 799 mayor a 0)	801	<input type="text" value="85,961.78"/>		
Préstamos de accionistas / Locales	447	<input type="text" value="0"/>	PERDIDA DEL EJERCICIO (Si 699 - 799 menor a 0)	802	<input type="text" value="0"/>		
Préstamos de accionistas / Del exterior	448	<input type="text" value="0"/>	(-) 15% Participación a trabajadores	811	<input type="text" value="12,894.27"/>		
Otras cuentas y documentos por pagar - largo plazo			(-) 100% Dividendos percibidos exentos (Campo 608)	812	<input type="text" value="0"/>		
Relacionados / Locales	449	<input type="text" value="0"/>	(-) 100% Otras rentas exentas (609+610+611+612)	813	<input type="text" value="0"/>		
Relacionados / Del exterior	450	<input type="text" value="0"/>	(+) Gastos no deducibles locales	814	<input type="text" value="21,135.76"/>		
No relacionados / Locales	451	<input type="text" value="0"/>	(+) Gastos no deducibles del exterior	815	<input type="text" value="0"/>		
No relacionados / Del exterior	452	<input type="text" value="0"/>	(+) Gastos incurridos para generar ingresos exentos	816	<input type="text" value="0"/>		
Transferencias casa matriz y sucursales (del exterior)	453	<input type="text" value="0"/>	(+) Participación trabajadores atribuibles a ingresos exentos	817	<input type="text" value="0"/>		
Crédito a mutuo	454	<input type="text" value="0"/>	(-) Amortización pérdidas tributarias de años anteriores	818	<input type="text" value="0"/>		
Obligaciones emitidas largo plazo	455	<input type="text" value="0"/>	(-) Deducciones por leyes especiales	819	<input type="text" value="0"/>		
Provisiones para jubilación patronal	456	<input type="text" value="15,124.56"/>	(+) Ajuste por precios de transferencia	820	<input type="text" value="0"/>		
Provisiones para desahucio	457	<input type="text" value="0"/>	(-) Deducción por incremento neto de empleados	821	<input type="text" value="0"/>		
Otras provisiones	458	<input type="text" value="0"/>	(-) Deducción por pago a trabajadores con discapacidad	822	<input type="text" value="0"/>		
TOTAL PASIVO LARGO PLAZO	469	<input type="text" value="805,124.56"/>					
Pasivos diferidos	479	<input type="text" value="0"/>	UTILIDAD GRAVABLE	829	<input type="text" value="94,203.27"/>		
Otros pasivos	489	<input type="text" value="0"/>	PÉRDIDA	839	<input type="text" value="0"/>		
TOTAL DEL PASIVO (439 + 469 + 479 + 489)	499	<input type="text" value="2,092,012.6"/>					
PATRIMONIO NETO							
Capital suscrito y/o asignado	501	<input type="text" value="10,000"/>	Total impuesto causado	849	<input type="text" value="23,550.82"/>		
(-) Capital suscrito no pagado, acciones en tesorería	503	<input type="text" value="0"/>	(-) Anticipo pagado	851	<input type="text" value="0"/>		
Aportes de socios o accionistas para futura capitalización	505	<input type="text" value="0"/>	(-) Retenciones en la fuente realizadas en el ejercicio fiscal	852	<input type="text" value="14,011.67"/>		
			(-) Retenciones por dividendos anticipados	853	<input type="text" value="0"/>		



Reserva legal	507	<input type="text" value="0"/>	(-) Retenciones por ingresos provenientes del exterior	854	<input type="text" value="0"/>
Otras reservas	509	<input type="text" value="0"/>	(-) Crédito tributario de años anteriores	855	<input type="text" value="0"/>
Utilidad no distribuida ejercicios anteriores	513	<input type="text" value="0"/>	(-) Exoneración por leyes especiales	856	<input type="text" value="0"/>
(-) Pérdida acumulada ejercicios anteriores	515	<input type="text" value="0"/>			
Utilidad del ejercicio	517	<input type="text" value="49,516.69"/>	IMPUESTO A LA RENTA A PAGAR	859	<input type="text" value="9,539.15"/>
(-) Pérdida del ejercicio	519	<input type="text" value="0"/>	SALDO A FAVOR DEL CONTRIBUYENTE	869	<input type="text" value="0"/>
TOTAL PATRIMONIO NETO	598	<input type="text" value="59,516.69"/>			
TOTAL PASIVO Y PATRIMONIO	599	<input type="text" value="2,151,529.29"/>	Anticipo próximo año (fórmula)	879	<input type="text" value="0"/>

Pago previo (informativo)

890

DETALLE DE IMPUTACIÓN AL PAGO (Para declaraciones sustitutivas)

Impuesto 897 Interés 898 Multa 899

VALORES A PAGAR Y FORMA DE PAGO (Luego de imputación al pago en declaraciones sustitutivas)

Total impuesto a pagar (859 - 897) 902 Interés por mora 903 Multas 904 TOTAL PAGADO (902 + 903 + 904) 999

Mediante cheque, débito bancario, efectivo u otras formas de pago

905

Mediante Compensaciones

906

Mediante Notas de Crédito

907

DETALLE DE NOTAS DE CRÉDITO

N/C No. 908 N/C No. 910 N/C No. 912 N/C No. 914 Valor USD 909 Valor USD 911 Valor USD 913 Valor USD 915

DETALLE DE COMPENSACIONES

Resolución No. 916 Resolución No. 918 Valor USD 917 Valor USD 919

Declaro que los datos proporcionados en este documento son exactos y verdaderos, por lo que asumo la responsabilidad legal que de ella se deriven (Art. 10 de la L.O.R.T.I.)

No. ID REPRESENTANTE LEGAL

198

RUC CONTADOR

199

Backoffice Servicios Empresariales S.A.

Representante Legal

Paul S. Silva L.

Contador General

Matricula CPA 25776

FORMA DE PAGO

921

BANCO


922

SERVICIOS INDUSTRIALES VALLEJO ARAUJO S.A. SIVASA

La presente información reposa en la base de datos del SRI, conforme la declaración realizada por el contribuyente

Numero Serial: 870360391841

Fecha Recaudación: 28/04/2010



**SERVICIO DE RENTAS INTERNAS
COMPROBANTE ELECTRONICO PARA PAGO**

Identificación de pago	Convenio de debito / Declaracion sin pago
Número de identificación	1792198569001
CEP#(Número de Serie)	870360391841
Código Impuesto	1021
Impuesto	Renta Sociedades
Tipo de Formulario	101

RESUMEN DE DATOS

Razón Social	SERVICIOS INDUSTRIALES VALLEJO ARAUJO S.A. SIVASA
Periodo Fiscal	2009
Fecha de Declaración	28/04/2010
Hora de Declaración	05:12:24 PM
Fecha de Vencimiento	20/04/2010
Fecha Máxima de Pago	28/04/2010

VALORES A PAGAR

Total Impuesto a Pagar	\$ 0.00
Intereses por mora	\$ 0.00
Multas	\$ 0.00
Total	\$ 0.00

FORMAS DE PAGO

Débito Bancario, Efectivo, Cheque	\$ 0.00
Compensaciones	\$ 0.00
Notas de Crédito Cartulares	\$ 0.00
Notas de Crédito Desmaterializadas	\$ 0.00

TOTAL A PAGAR	\$ 0.00
----------------------	----------------

FORMULARIO

DECLARACIÓN DEL IMPUESTO A LA RENTA Y PRESENTACIÓN

101

DE BALANCES FORMULARIO ÚNICO SOCIEDADES Y

No. FORMULARIO

Resolución No.

ESTABLECIMIENTOS PERMANENTES

26929088

NAC-DGER2008-1520

100 IDENTIFICACIÓN DE LA DECLARACIÓN

(O) ORIGINAL - (S) SUSTITUTIVA

031

AÑO 102

2009

No. FORMULARIO QUE SUSTITUYE

104

200 IDENTIFICACIÓN DEL SUJETO PASIVO

EXPEDIENTE

203

RUC 201

1792198569001

202

SERVICIOS INDUSTRIALES VALLEJO ARAUJO S.A. SIVASA

OPERACIONES CON PARTES RELACIONADAS DEL EXTERIOR EN EL EJERCICIO FISCAL (INFORMATIVO)

Activo con partes relacionadas del exterior	011	0	Ingreso con partes relacionadas del exterior	013	0
Pasivo con partes relacionadas del exterior	012	0	Egreso con partes relacionadas del exterior	014	0
TOTAL OPERACIONES CON PARTES RELACIONADAS DEL EXTERIOR (011 + 012 + 013 + 014)				015	0

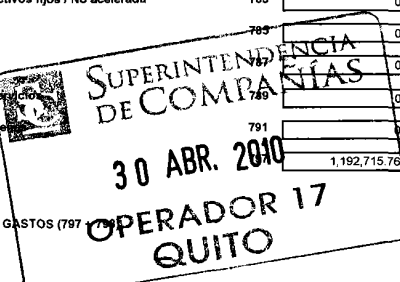
ESTADO DE SITUACIÓN

ESTADO DE RESULTADOS

ACTIVO			INGRESOS		
ACTIVO CORRIENTE			Ventas netas locales gravadas con tarifa 12%		
Caja, bancos	311	361,257.03	Ventas netas locales gravadas con tarifa 0%	601	1,929,839.67
Inversiones corrientes	312	0	Exportaciones netas	602	0
Cuentas y documentos por cobrar clientes - corriente			Otros ingresos provenientes del exterior	603	0
Relacionados / Locales	313	81,048.75	Rendimientos financieros	604	0
Relacionados / Del exterior	314	0	Otras rentas gravadas	605	0
No relacionados / Locales	315	1,007,402.79	Utilidad en venta de activos fijos	606	6,702.02
No relacionados / Del exterior	316	0	Dividendos percibidos locales	607	0
Otras cuentas y documentos por cobrar - corriente			Rentas exentas provenientes de donaciones y aportaciones	608	0
Relacionados / Locales	317	479.99	De recursos públicos	609	0
Relacionados / Del exterior	318	0	De otras locales	610	0
No relacionados / Locales	319	0	Del exterior	611	0
No relacionados / Del exterior	320	0	Otras rentas exentas	612	0
(-) Provisión cuentas incobrables	321	9,726.25	TOTAL INGRESOS (Sumar del 601 al 612)	699	1,936,541.69
Crédito tributario a favor del sujeto pasivo (IVA)	323	37,293.58			
Crédito tributario a favor del sujeto pasivo (RENTA)	324	0	Ventas netas de activos fijos (informativo)	691	0
Inventario de materia prima	325	0	Ingresos por reembolso como intermediario (informativo)	692	0
Inventario de productos en proceso	326	0			
Inventario de suministros y materiales	327	0			
Inventario de prod. terminados y mercad. en almacén	328	616,686.78			
Mercederías en tránsito	329	1,073.51			
Inventario repuestos, herramientas y accesorios	330	0			
Activos pagados por anticipado	331	0			
Otros activos corrientes	332	10,274			
TOTAL ACTIVO CORRIENTE	339	2,105,790.17			
ACTIVO FIJO			Importaciones de bienes no producidos por		
Inmuebles (excepto terrenos)	341	0	el sujeto pasivo	701	0
Naves, aeronaves, barcasas y similares	342	0	(-) Inventario final de bienes no producidos por	703	0
Muebles y enseres	343	1,646.62	el sujeto pasivo	704	0
Maquinaria, equipo e instalaciones	344	5,150	Inventario inicial de materia prima	705	616,686.78
Equipo de computación y software	345	747.99	Compras netas locales de materia prima	706	0
Vehículos, equipo de transporte y camiónero móvil	346	39,557.63	Importaciones de materia prima	707	0
Otros activos fijos	347	0	(-) Inventario final de materia prima	708	0
(-) Depreciación acumulada activo fijo	348	1,365.12	Inventario inicial de productos en proceso	709	0
Terrenos	349	0	(-) Inventario final de productos en proceso	710	0
Obras en proceso	350	0	Inventario inicial de productos terminados	711	0
TOTAL ACTIVO FIJOS	369	45,739.12	(-) Inventario final de productos terminados	712	0
ACTIVO DIFERIDO (INTANGIBLE)			Sueldos, salarios y demás remuneraciones que	713	0



Marcas, patentes, derechos de llave y otros similares	371	0	constituyen materia gravada del IESS	715	0	716	256,284.15
Gastos de organización y constitución	373	0	Beneficios sociales, indemnizaciones y otras remuneraciones				
Gastos de investigación, exploración y similares	375	0	que no constituyen materia gravada del IESS	717	0	718	47,778.08
Otros activos diferidos	377	0	Aporte a la seguridad social (incluye fondo de reserva)	719	0	720	39,889.14
(-) Amortización acumulada	378	0	Honorarios profesionales y dietas	721	0	722	67,566.06
TOTAL ACTIVO DIFERIDO	379	0	Honorarios a extranjeros por servicios ocasionales	723	0	724	0
ACTIVO LARGO PLAZO			Arrendamiento de inmuebles	725	0	726	39,100
Inversiones largo plazo / Acciones y participaciones	381	0	Mantenimiento y reparaciones	727	0	728	15,937.73
Inversiones largo plazo / Otras	382	0	Combustibles	729	0	730	3,248.93
Cuentas y documentos por cobrar clientes - largo plazo			Promoción y publicidad	731	0	732	13,077.84
Relacionados / Locales	383	0	Suministros y materiales	733	0	734	25,333.48
Relacionados / Del exterior	384	0	Transporte	735	0	736	10,823.78
No relacionados / Locales	385	0	Provisiones / Para jubilación patronal	737	0	738	15,124.56
No relacionados / Del exterior	386	0	Provisiones / Para desahucio	739	0	740	0
Otras cuentas y documentos por cobrar - largo plazo			Provisiones / Para cuentas incobrables			742	9,726.25
Relacionados / Locales	387	0	Provisiones / Otras provisiones	743	0	744	0
Relacionados / Del exterior	388	0	Arrendamiento mercantil / Local	745	0	746	0
No relacionados / Locales	389	0	Arrendamiento mercantil / Del exterior	747	0	748	0
No relacionados / Del exterior	390	0	Comisiones / Local	749	0	750	0
(-) Provisión cuentas incobrables	391	0	Comisiones / Del exterior	751	0	752	0
Otros activos largo plazo	392	0	Intereses bancarios				
TOTAL ACTIVO LARGO PLAZO	397	0	Local	753	0	754	0
TOTAL DEL ACTIVO (339 + 369 + 379 + 397)	399	2,151,529.29	Del exterior	755	0	756	0
PASIVO			Intereses pagados a terceros				
PASIVO CORRIENTE			Relacionados / Local	757	0	758	0
Cuentas y documentos por pagar proveedores - corriente			Relacionados / Del exterior	759	0	760	0
Relacionados / Locales	411	1,005,601.44	No relacionados / Local	761	0	762	0
Relacionados / Del exterior	412	0	No relacionados / Del exterior	763	0	764	0
No relacionados / Locales	413	180,295.1	Pérdida en venta de activos / Relacionadas	765	0	766	0
No relacionados / Del exterior	414	0	Pérdida en venta de activos / No relacionadas	767	0	768	0
Obligaciones con instituciones financieras - corriente			Otras pérdidas	769	0	770	0
Locales	415	0	Seguros y reaseguros (primas y cesiones)	771	0	772	3,641.97
Del exterior	416	0	Gastos indirectos asignados desde el exterior				
Préstamos de accionistas / Locales	417	0	por partes relacionadas	773	0	774	0
Préstamos de accionistas / Del exterior	418	0	Gastos de gestión			775	0
Otras cuentas y documentos por pagar - corriente			Impuestos, contribuciones y otros			776	1,293.75
Relacionados / Locales	419	0	Gastos de viaje	777	0	778	29,326.62
Relacionados / Del exterior	420	0	IVA que se carga al costo o gasto	779	0	780	0
No relacionados / Locales	421	78,558.08	Depreciación de activos fijos / Acelerada	781	0	782	0
No relacionados / Del exterior	422	0	Depreciación de activos fijos / No acelerada	783	0	784	1,365.12
Impuesto a la renta por pagar del ejercicio	423	9,539.15	Amortizaciones	785	0	786	0
Participación trabajadores por pagar del ejercicio	424	12,894.27	Servicios públicos	787	0	788	11,146.33
Transferencias casa matriz y sucursales (del exterior)	425	0	Pagos por otros servicios	789	0	790	57,181.94
Crédito a mutuo	426	0	Pagos por otros bienes	791	0	792	10,018.42
Obligaciones emitidas corto plazo	427	0	TOTAL COSTOS			1,192,715.76	
Provisiones	428	0	TOTAL GASTOS			796	657,864.15
TOTAL PASIVO CORRIENTE	439	1,286,888.04	TOTAL COSTOS Y GASTOS (797 + 798 + 799)			799	1,850,579.91
PASIVO LARGO PLAZO							
Cuentas y documentos por pagar proveedores - largo plazo			Baja de inventario (informativo)			794	0
Relacionados / Locales	441	0	Pago por reembolso como reembolsante (informativo)			795	0
Relacionados / Del exterior	442	790,000	Pago por reembolso como intermediario (informativo)			796	0
No relacionados / Locales	443	0					
No relacionados / Del exterior	444	0					
Obligaciones con instituciones financieras - largo plazo							
Locales	445	0					
Del exterior	446	0	UTILIDAD DEL EJERCICIO (SI 699 - 799 mayor a 0)			801	85,961.78
Préstamos de accionistas / Locales	447	0	PERDIDA DEL EJERCICIO (SI 699 - 799 menor a 0)			802	0
Préstamos de accionistas / Del exterior	448	0	(-) 15% Participación a trabajadores			811	12,894.27



Otras cuentas y documentos por pagar - largo plazo		(-) 100% Dividendos percibidos exentos (Campo 608)		812	0
Relacionados / Locales	449	0	(-) 100% Otras rentas exentas (609+610+611+612)	813	0
Relacionados / Del exterior	450	0	(+) Gastos no deducibles locales	814	21,135.76
No relacionados / Locales	451	0	(+) Gastos no deducibles del exterior	815	0
No relacionados / Del exterior	452	0	(+) Gastos incurridos para generar ingresos exentos	816	0
Transferencias casa matriz y sucursales (del exterior)	453	0	(+) Participación trabajadores atribuibles a ingresos exentos	817	0
Crédito a mutuo	454	0	(-) Amortización pérdidas tributarias de años anteriores	818	0
Obligaciones emitidas largo plazo	455	0	(-) Deducciones por leyes especiales	819	0
Provisiones para jubilación patronal	456	15,124.56	(+) Ajuste por precios de transferencia	820	0
Provisiones para desahucio	457	0	(-) Deducción por incremento neto de empleados	821	0
Otras provisiones	458	0	(-) Deducción por pago a trabajadores con discapacidad	822	0
TOTAL PASIVO LARGO PLAZO	469	805,124.56			
Pasivos diferidos	479	0	UTILIDAD GRAVABLE	829	94,203.27
Otros pasivos	489	0	PÉRDIDA	839	0
TOTAL DEL PASIVO (439 + 469 + 479 + 489)	499	2,092,012.6			
PATRIMONIO NETO		Utilidad a reinvertir y capitalizar		841	0
Capital suscrito y/o asignado	501	10,000	Saldo utilidad gravable	842	94,203.27
(-) Capital suscrito no pagado, acciones en tesorería	503	0	Total impuesto causado	849	23,550.82
Aportes de socios o accionistas para futura capitalización	505	0	(-) Anticipo pagado	851	0
Reserva legal	507	0	(-) Retenciones en la fuente realizadas en el ejercicio fiscal	852	14,011.67
Otras reservas	509	0	(-) Retenciones por dividendos anticipados	853	0
Utilidad no distribuida ejercicios anteriores	513	0	(-) Retenciones por ingresos provenientes del exterior	854	0
(-) Pérdida acumulada ejercicios anteriores	515	0	(-) Crédito tributario de años anteriores	855	0
Utilidad del ejercicio	517	49,516.69	(-) Exoneración por leyes especiales	856	0
(-) Pérdida del ejercicio	519	0	IMPUESTO A LA RENTA A PAGAR	859	9,539.15
TOTAL PATRIMONIO NETO	598	59,516.69	SALDO A FAVOR DEL CONTRIBUYENTE	869	0
TOTAL PASIVO Y PATRIMONIO	599	2,151,529.29	Anticipo próximo año (fórmula)	879	0
Pago previo (Informativo)				890	0
DETALLE DE IMPUTACIÓN AL PAGO (Para declaraciones sustitutivas)					
Impuesto	897	0	Interés	898	0
			Multa	899	0
VALORES A PAGAR Y FORMA DE PAGO (Luego de imputación al pago en declaraciones sustitutivas)					
Total impuesto a pagar (859 - 897)				902	9,539.15
Interés por mora				903	0
Multas				904	0
TOTAL PAGADO (902 + 903 + 904)				905	9,539.15
Mediante cheque, débito bancario, efectivo u otras formas de pago				906	0
Mediante Compensaciones				907	0
Mediante Notas de Crédito					
DETALLE DE NOTAS DE CRÉDITO					
N/C No.	908		N/C No.	910	
Valor USD	909	0	Valor USD	911	0
N/C No.	912		N/C No.	914	
Valor USD	913	0	Valor USD	915	0
DETALLE DE COMPENSACIONES					
Resolución No.	916		Resolución No.	918	
Valor USD	917	0	Valor USD	919	0

Declaro que los datos proporcionados en este documento son exactos y verdaderos, por lo que asumo la responsabilidad legal que de ella se deriven (Art. 101 de la L.O.R.T.I.)

No. ID REPRESENTANTE LEGAL

198 1709135238

RUC CONTADOR

199 0201179348001

FORMA DE PAGO

921 no existe dato

BANCO

922 RED BANCARIA

SERVICIOS INDUSTRIALES VALLEJO ARAUJO S.A SIVASA

La presente información reposa en la base de datos del SRI, conforme la declaración realizada por el contribuyente

Numero Serial: 870357647316

Fecha Recaudacion: 20/04/2010

Imprimir

Cerrar

**SERVICIO DE RENTAS INTERNAS
COMPROBANTE ELECTRONICO PARA PAGO**

Identificación de pago	Convenio de debito / Declaracion sin pago
Número de identificación	1792198569001
CEP#(Número de Serie)	870360391841
Código Impuesto	1021
Impuesto	Renta Sociedades
Tipo de Formulario	101

RESUMEN DE DATOS

Razón Social	SERVICIOS INDUSTRIALES VALLEJO ARAUJO S.A. SIVASA
Periodo Fiscal	2009
Fecha de Declaración	28/04/2010
Hora de Declaración	05:12:24 PM
Fecha de Vencimiento	20/04/2010
Fecha Máxima de Pago	28/04/2010

VALORES A PAGAR

Total Impuesto a Pagar	\$ 0.00
Intereses por mora	\$ 0.00
Multas	\$ 0.00
Total	\$ 0.00

FORMAS DE PAGO

Débito Bancario, Efectivo, Cheque	\$ 0.00
Compensaciones	\$ 0.00
Notas de Crédito Cartulares	\$ 0.00
Notas de Crédito Desmaterializadas	\$ 0.00

TOTAL A PAGAR	\$ 0.00
----------------------	----------------