

**INFORME DEL GERENTE GENERAL A JUNTA GENERAL DE ACCIONISTAS
DE EXPORTACIONES E IMPORTACIONES PAXA CÍA. LTDA.
CORRESPONDIENTE AL PERIODO ECONOMICO DE ABRIL 2 A DICIEMBRE
31 DE 2009**

Pongo en consideración de la junta general de socios de Exportaciones e Importaciones Paxa Cía. Ltda., el informe financiero correspondiente al período económico comprendido de Abril 2 a Diciembre 31 de 2009, período en el cual me he desempeñado como Gerente General de la Compañía.

El presente informe está basado considerando los siguientes aspectos:

1.1 CUMPLIMIENTO DE OBJETIVOS PREVISTOS

Todos los objetivos previstos en el período económico comprendido entre el 2 de abril al 31 de Diciembre de 2009, se han dado cumplimiento. La planificación de ventas para el presente ejercicio económico se cumplió de acuerdo a los planes que se tenía previsto para el presente año.

1.2 CUMPLIMIENTO DE LAS DISPOSICIONES DE JUNTA GENERAL DE SOCIOS Y DE DIRECTORIO


A todas las disposiciones dadas tanto por el Directorio como por la Junta General de Socios se han dado cabal cumplimiento, por otro lado es importante resaltar que tanto el Directorio de la Compañía como la Junta General de Socios de Exportaciones e Importaciones Paxa Cía. Ltda., se han reunido todas las veces que se han considerado necesarias.

1.3 ANÁLISIS DE LA SITUACIÓN FINANCIERA DE LA COMPAÑÍA, COMPARADOS CON LOS DEL EJERCICIO ANTERIOR.

A continuación expondré la situación financiera de la compañía por el período terminado al 31 de diciembre de 2009, a la vez que indico que no podemos comparar las cifras con el ejercicio económico anterior por ser el primer año en el que la compañía inicia sus operaciones.

1.3.1 BALANCE GENERAL

A continuación haré una breve explicación de las principales cifras que presenta el Balance General al 31 de Diciembre de 2009.



EXPORTACIONES E IMPORTACIONES PAXA CIA. LTDA
BALANCE GENERAL
Al 31 de Diciembre de 2009

	Descripción	Parciales	2009	%
	ACTIVOS			
	ACTIVOS CORRIENTES			
	Caja Bancos		1.389,99	1,48%
	Cuentas por Cobrar - Clientes		40.155,93	42,82%
(-)	Provisión Cuentas Incobrables		-401,56	-0,43%
	Otras Cuentas por Cobrar		88,40	0,09%
	Crédito Tributario - IVA		3.904,43	4,16%
	Crédito Tributario - Renta (años anteriores)		0,00	0,00%
	Crédito Tributario - Renta (años Actual)		530,46	0,57%
	Inventario de Productos Terminados		48.007,89	51,19%
	Otros Activos Corrientes		0,00	0,00%
	TOTAL ACTIVOS CORRIENTES	93.675,54	93.675,54	99,89%
	ACTIVOS NO CORRIENTES			
	Activos Fijos		107,14	0,11%
(-)	Depreciación Acumulada		-4,10	0,00%
	TOTAL ACTIVOS NO CORRIENTES	103,04	103,04	0,11%
	TOTAL ACTIVOS	93.778,58	93.778,58	100,00%
	PASIVOS			
	PASIVOS CORRIENTES			
	Prestamos Bancarios		9.610,86	13,54%
	Proveedores		33.526,30	47,22%
	Prestamos de Accionistas - Locales		94,40	0,13%
	Impuestos por Pagar		21,04	0,03%
	less Por Pagar		187,48	0,26%
	Obligaciones con empleados		3.461,54	4,88%
	Provisiones		550,03	0,77%
	Otras Cuentas por Pagar		0,00	0,00%
	TOTAL PASIVOS CORRIENTES	47.451,65	47.451,65	66,84%
	Prestamos Bancarios Largo Plazo		0,00	0,00%
	Prestamos de Accionistas Largo Plazo		23.541,82	33,16%
	TOTAL PASIVOS	70.993,47	70.993,47	100,00%
	PATRIMONIO			
	Capital Social		400,00	1,76%
	Aportes Futuras Capitalizacions		10.000,00	43,89%
	Utilidad del Ejercicio		12.385,11	54,36%
	TOTAL PATRIMONIO	22.785,11	22.785,11	100,00%
	TOTAL PASIVO Y PATRIMONIO	93.778,58	93.778,58	
		0,00	0,00	

- a) Del total de activos, el 99.89% está conformado por activos corrientes, siendo los rubros más importantes las cuentas por cobrar a clientes, con el 42.82% y el inventario con el 51.19%.
- b) Dentro del grupo de los pasivos se presentan dos rubros con valores importantes, que son: Proveedores, que representa el 47.22% del total de pasivos y que

corresponde a proveedores de mercadería. El rubro de Prestamos de socios a Largo Plazo, representa el 33.16% del total de pasivos y constituye valores entregados por los socios con la finalidad de facilitar las operaciones normales de la compañía, por tratarse de su primer año de operaciones.


1.3.2 ESTADO DE PERDIDAS Y GANANCIAS

EXPORTACIONES E IMPORTACIONES PAXA CIA. LTDA.
ESTADO DE RESULTADOS
De Junio 1 al 31 de Diciembre de 2009

	Descripción	Parciales	2009	%
	Ingresos Operacionales	66.360,97	66.360,97	100,00%
(-)	Costo de Ventas	-43.764,97	-43.764,97	-65,95%
	Utilidad Bruta en Ventas	\$ 22.596,00	\$ 22.596,00	34,05%
	GASTOS	\$ 10.210,89	\$ 10.210,89	15,39%
	GASTOS DE ADMINISTRACION	\$ 7.866,92	7.866,92	11,85%
	Gastos de Personal		5.327,81	8,03%
	Gastos Generales		761,46	1,15%
	Servicios Publicos		265,81	0,40%
	Depreciaciones		4,10	0,01%
	Mantenimiento y Reparaciones		159,47	0,24%
	Gastos de Viajes		471,09	0,71%
	Suministros y Materiales		861,50	1,30%
	Gastos Legales		15,68	0,02%
	GASTOS DE VENTAS	\$ 1.585,48	1.585,48	2,39%
	Gastos Generales		1.581,06	2,38%
	Suministros y Materiales		4,42	0,01%
	GASTOS FINANCIEROS	\$ 757,70	757,70	1,14%
	Intereses y Comisiones Bancarias		757,70	1,14%
	OTROS GASTOS	\$ 0,79	0,79	0,00%
	Otros gastos		0,79	0,00%
	UTILIDAD OPERACIONAL	\$ 12.385,11	\$ 12.385,11	18,66%

El estado de Pérdidas y Ganancias, presenta las siguientes cifras:

- El costo de ventas, representa el 65.95% con relación a las ventas; con lo que se registra una utilidad bruta en ventas del 34.05%. Al tratarse de nuestros primeros pasos en el mercado consideramos que este margen cumple con las expectativas de los socios.
- Los gastos representan el 15.39% con relación a las ventas, con lo que tenemos una utilidad operacional del 18.66%.

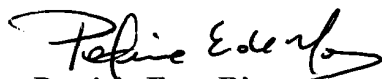


1.4 PROPUESTA SOBRE EL DESTINO DE LAS UTILIDADES

Sobre los resultados de la compañía, la gerencia general de la compañía propone que se deja en la compañía en la cuenta de utilidades no distribuidas, valores que servirán para afianzar el crecimiento y desarrollo que tenemos previsto para el siguiente período económico, esta propuesta fue aceptada y aprobado por unanimidad por todos los socios de la compañía.

Hasta aquí el informe sobre la situación financiera de la compañía, aprovecho la oportunidad para expresar mi agradecimiento a los señores socios de la compañía por la colaboración recibida durante el ejercicio económico terminado al 31 de Diciembre de 2009 en la ejecución de mis labores así como también a todo el personal de la compañía que brindó su colaboración oportuna y desinteresada, lo que permitió alcanzar los objetivos planteados para el año terminado al 31 de diciembre de 2009.

Atentamente,



Patricia Egas Rivera
GERENTE GENERAL

EXPORTACIONES E IMPORTACIONES PAXA CÍA. LTDA.



Quito, marzo 19 de 2010