

LOGISTPLAST S. A.

Estados Financieros

Al 31 de diciembre del 2014

Informe de los auditores independientes

LOGISTPLAST S. A.

Estados Financieros

Al 31 de diciembre del 2014

CONTENIDO

Informe de los auditores independientes

Balance general

Estado de utilidades integrales

Estado de cambios en el patrimonio de los accionistas

Estado de flujos de efectivo

Notas a los estados financieros

Abreviaturas usadas:

US\$	Dólares de los Estados Unidos de América
NIIFs	Normas Internacionales de Información Financiera
NIC	Normas Internacionales de Contabilidad
IFRIC	International Financial Interpretation Committee – Comité de Interpretaciones de Normativa Internacional de Información Financiera



INFORME DE LOS AUDITORES INDEPENDIENTES

**A los Accionistas y Directores:
LOGISTPLAST S. A.**

Informe sobre los estados financieros

Hemos auditado los estados financieros adjuntos de **LOGISTPLAST S. A.**, que comprenden el estado de situación financiera al 31 de diciembre de 2014 y los correspondientes estados de utilidades integrales, de cambios en el patrimonio y de flujos de efectivo por el año terminado en esa fecha; así como el resumen de las políticas de contabilidad significativas y otras revelaciones explicativas a los estados financieros.

Responsabilidad de la administración de la Compañía por los estados financieros

La administración de la Compañía es la responsable por la preparación y presentación razonable de estos estados financieros de acuerdo con las Normas Internacionales de Información Financiera "NIIFs" y de mantener el control interno relevante para la preparación y presentación razonable de los estados financieros de forma que estén libres de distorsiones importantes originados por fraude o error; así como la selección y aplicación de políticas de contabilidad apropiadas que sean razonables con las circunstancias.

Responsabilidad del auditor

Nuestra responsabilidad es la de expresar una opinión sobre los estados financieros adjuntos basados en nuestra auditoría. Hemos realizado nuestra auditoría de acuerdo con las Normas Internacionales de Auditoría; las cuales requieren que cumplamos con los requerimientos éticos y planeemos y efectuemos una auditoría para obtener certeza razonable de si los estados financieros están libres de errores importantes. Una auditoría implica la aplicación de procedimientos para obtener evidencia de auditoría sobre los saldos y revelaciones presentados en los estados financieros. Los procedimientos seleccionados dependen del juicio del auditor; los cuales incluyen la evaluación de los riesgos de distorsiones importantes en los estados financieros, originados por fraude o error. Al efectuar esta evaluación del riesgo, el auditor considera los controles internos relevantes de la Compañía para la preparación y presentación razonable de los estados financieros de la Compañía, con la finalidad de diseñar los procedimientos de auditoría apropiados en las circunstancias, más no con el propósito de expresar una opinión sobre la efectividad del control interno de la Compañía. Una auditoría también incluye la evaluación de si los principios de contabilidad utilizados son apropiados y si los estimados contables hechos por la administración de la Compañía son razonables, así como una evaluación de la presentación general de los estados financieros.

Consideramos que la evidencia de auditoría que hemos obtenido es suficiente y apropiada para proveer una base para nuestra opinión de auditoría.





Opinión


En nuestra opinión, los estados financieros antes referidos presentan razonablemente en todos los aspectos importantes, la posición financiera de **LOGISTPLAST S. A.** al 31 de diciembre de 2014, y los resultados de sus operaciones y sus flujos de efectivo por el año terminado en esa fecha, de acuerdo con las Normas Internacionales de Información Financiera "NIIFs".

Énfasis en un asunto

Tal como se explica en la nota 21 a los estados financieros, en el año 2005 entró en vigencia las reformas tributarias relacionadas con la determinación del impuesto a la renta de la compañía, por los efectos que podrían tener las transacciones con sus partes relacionadas del exterior (precios de transferencia). La Compañía mantiene relaciones comerciales con partes relacionadas domiciliadas en el Ecuador y el Exterior y las transacciones que efectúa son en términos competitivos, sin embargo las autoridades tributarias no podrían compartir eventualmente este criterio.

Sin modificar nuestro informe, tal como se describe en la nota 1 a los estados financieros adjuntos, las operaciones de la Compañía podrían eventualmente estar afectadas, por los efectos de la caída del precio internacional del petróleo, las reformas tributarias que entraron en vigencia a partir del año 2015, así como las medidas económicas adoptadas por el gobierno ecuatoriano para equilibrar la balanza de pagos. Los estados financieros adjuntos deben ser leídos considerando las circunstancias que se describen en la nota antes mencionada.

Quito, Abril 25 del 2015



Registro en la Superintendencia de
Compañías N. 665




C.P.A. Delia Beltran Benalcázar.
Representante Legal
No. de Licencia Profesional: 34-688



Balance General

Al 31 de diciembre de 2014, con cifras comparativas del año 2013
(Expresado en Dólares de los Estados Unidos de América)

ACTIVOS	Notas	2014	2013
Activos corrientes:			
Efectivo y equivalentes de efectivo	2 - c	155.431	83.427
Activos financieros cuentas por cobrar comerciales	6	1.063.242	947.869
Activos por impuestos corrientes	7	482.758	408.342
Otros activos corrientes	8	15.018	16.826
Inventarios	9	100.341	84.109
Total activos corrientes		1.816.790	1.540.574
Activos no corrientes:			
Inmuebles, maquinaria y equipo, neto de depreciación acumulada	10	2.538.644	2.356.057
Activo por impuesto diferido	20	18.800	11.348
Total activos no corrientes		2.557.444	2.367.405
Total activos		4.374.234	3.907.979
<u>PASIVOS Y PATRIMONIO DE LOS ACCIONISTAS</u>			
Pasivos corrientes:			
Préstamos, incluyendo los vencimientos corrientes de la deuda a largo plazo	11	1.132.777	574.050
Acreedores financieros-cuentas por pagar-proveedores	12	941.001	1.969.240
Pasivos laborales	13	30.788	23.137
Obligaciones tributarias	14	34.381	31.338
Otras cuentas por pagar	15	7.198	194.595
Total pasivos corrientes		2.146.145	2.792.360
Pasivo no corriente:			
Deuda a largo plazo	11	1.826.568	778.889
Préstamos socios	5	-	263.489
Jubilación Patronal y Bonificación por Desahucio	16	29.503	19.996
Total pasivos a largo plazo		1.856.071	1.062.374
Total pasivos		4.002.216	3.854.734
Patrimonio de los accionistas:			
Capital acciones	17	10.000	10.000
Reserva legal	17	11.747	6.077
Aportes futuras capitalizaciones	5	264.889	-
Ganancias acumuladas			
Superávit por valuación de activos	17	9.370	9.370
Resultados acumulados provenientes de la adopción por primera vez de las NIIF's	17	(6.417)	(6.417)
Otros Resultados Integrales		(2.324)	-
Resultados disponibles	17	84.753	34.215
Total patrimonio de los accionistas		372.018	53.244
Compromisos y contingencias	18		
Total pasivos y patrimonio de los accionistas		4.374.234	3.907.978


Jonathan Berg
Gerente General


CPA. Carlos Juca
Contador General


LOGISTPLAST S. A.

Estado de resultados integrales

Por el periodo terminado el 31 de diciembre de 2014, con cifras comparativas del año 2013
(Expresado en Dólares de los Estados Unidos de América)

	Notas	2014	2013
Ventas netas	18	3.715.684	3.452.455
Costo de ventas		(3.061.541)	(2.810.650)
Utilidad bruta		654.143	641.805
Gastos de operación:			
Gastos de administración	19	(253.879)	(237.803)
Gastos de ventas	18	(244.708)	(222.619)
Participación de los empleados y trabajadores en las utilidades	20	(14.133)	(10.478)
Total gastos de operación		(512.720)	(470.900)
Resultado neto de operación		141.423	170.905
Otros ingresos (egresos):			
Gastos financieros		(165.600)	(131.430)
Otros ingresos		104.263	19.905
Total otros egresos, neto		(61.337)	(111.525)
Resultado neto integral antes de impuesto a la renta y otras partidas patrimoniales		80.086	59.380
Impuesto a la renta:			
Corriente	20	(30.836)	(27.958)
Diferido ingreso (gasto)	20	7.452	11.379
Resultado neto integral antes de impuesto a la renta y otras partidas patrimoniales		56.702	42.801
Otras partidas patrimoniales:			
Pérdida actuarial en jubilación patronal y bonificación por desahucio	16	(2.324)	-
Resultado integral neto incluyendo otras partidas patrimoniales		54.378	42.801
Resultado integral por acción:			
Resultado neto operacional	2 - s)	5,67	4,28
Resultado neto incluyendo otras partidas patrimoniales		5,44	4,28


Jonathan Berg
Gerente General


Carlos Juca
Contador General


Las notas explicativas anexas son parte integrante de los estados financieros


LOGISTPLAST S. A.

Estado de Cambios en el Patrimonio de los Accionistas

Por el año terminado el 31 de diciembre de 2014, con cifras comparativas del año 2013
(Expresado en Dólares de los Estados Unidos de América)

	Capital acciones	Reserva legal	Aportes futuras capitaliza- ciones	Superavit por valuación de activos	Resulta-dos acumula-dos por primera adopción de las NIIF's	Otros resulta- dos Integrales	Resulta- dos acumula- dos	Total patrimo- nio de los accionis- tas
Saldo al 31 de diciembre de 2012	10.000	-	-	9.370	(6.417)	-	(1.543)	11.410
Compensación Salario digno	-	-	-	-	-	-	(967)	(967)
Apropiación de reservas	-	6.077	-	-	-	-	(6.077)	-
Utilidad Neta	-	-	-	-	-	-	42.801	42.801
Saldo al 31 de diciembre de 2013	10.000	6.077	-	9.370	(6.417)	-	34.214	53.244
Compensación Salario digno	-	-	-	-	-	-	(494)	(494)
Aportes futuras capitalizaciones	-	-	264.889	-	-	-	-	264.889
Apropiación de reservas	-	5.670	-	-	-	-	(5.670)	-
Pérdida actuarial	-	-	-	-	-	(2.324)	-	(2.324)
Utilidad Neta	-	-	-	-	-	-	56.702	56.702
Saldo al 31 de diciembre de 2014	10.000	11.747	264.889	9.370	(6.417)	(2.324)	84.752	372.017


Jonathan Berg
Gerente General


Carlos Juca
Contador General

Las notas explicativas anexas son parte integrante de los estados financieros

LOGISTPLAST S. A.

Estado de Flujos de Efectivo

Por el periodo terminado el 31 de diciembre de 2014, con cifras comparativas del año 2013
(Expresado en Dólares de los Estados Unidos de América)

	<u>2014</u>	<u>2013</u>
Flujos de efectivo de las actividades de operación:		
Efectivo recibido de clientes	3.600.311	3.673.184
Efectivo pagado a proveedores y empleados	<u>(3.758.314)</u>	<u>(3.494.841)</u>
	(158.003)	178.343
Impuesto a la renta:	(27.958)	-
Intereses y gastos financieros pagados	(165.600)	(131.430)
Otros ingresos (gastos), neto	<u>104.263</u>	<u>19.905</u>
Efectivo neto (utilizado) provisto en las actividades de operación	<u>(247.298)</u>	<u>66.818</u>
Efectivo neto utilizado en actividades de inversión		
Adquisición de inmuebles maquinaria y equipo	<u>(331.738)</u>	<u>(102.458)</u>
Flujos de efectivo de las actividades de financiamiento:		
Aumento de préstamos de corto y largo plazo	649.640	(29.451)
Préstamos accionistas	<u>1.400</u>	<u>72.172</u>
Efectivo neto provisto en actividades de financiamiento	<u>651.040</u>	<u>42.721</u>
Aumento (disminución) en el efectivo y equivalentes de efectivo	72.004	7.081
Efectivo y equivalentes de efectivo al inicio del año	<u>83.427</u>	<u>76.346</u>
Efectivo y equivalentes de efectivo al final del año	<u><u>155.431</u></u>	<u><u>83.427</u></u>

Las notas explicativas anexas son parte integrante de los estados financieros

LOGISTPLAST S. A.

Estado de Flujos de Efectivo, continúa

Por el periodo terminado el 31 de diciembre de 2014, con cifras comparativas del año 2013
(Expresado en Dólares de los Estados Unidos de América)

	2014	2013
Conciliación de la utilidad neta con el efectivo (utilizado) provisto en las actividades de operación:		
Utilidad neta del año	56.702	42.801
Cargos a resultados que no representan flujo de efectivo (utilizado) provisto en las actividades de operación:		
Depreciación de los inmuebles, maquinaria y equipo	149.152	139.989
Compensación salario digno	(494)	(967)
Efecto por impuesto diferido	(7.452)	(11.379)
Cambios en activos y pasivos:		
Disminución (aumento) en activos:		
Activos financieros-cuentas por cobrar - comerciales	(115.373)	(220.729)
Impuestos corrientes	(74.416)	(39.148)
Otros activos corrientes	1.808	(6.621)
Inventarios, neto de provisión para protección	(16.232)	13.885
Aumento (disminución) en pasivos:		
Acreedores financieros-cuentas por pagar-proveedores	(71.473)	300.080
Pasivos laborales	7.651	(8.332)
Obligaciones tributarias	3.043	(1.135)
Otras cuentas por pagar	(187.397)	(148.562)
Provisión para jubilación patronal y bonificación desahucio	7.183	6.936
Efectivo neto (utilizado) provisto en las actividades de operación	(247.298)	66.818


Jonathan Berg
Gerente General


Carlos Juca
Contador General

Las notas explicativas anexas son parte integrante de los estados financieros