

ACR PROYECTOS S.A.

ESTADOS FINANCIEROS

31 DE DICIEMBRE DEL 2016

INDICE:

Estados de situación financiera

Estados de resultados y otros resultados integrales

Estados de cambios en el patrimonio

Estados de flujos de efectivo

Notas a los estados financieros

Abreviaturas usadas:

Compañía	-	ACR PROYECTOS S.A.
NIIF	-	Versión de las Normas Internacionales de Información Financiera para Pymes
CINIIF	-	Interpretaciones de la versión completa de las Normas Internacionales de información financiera
IASB	-	International Accounting Standar Board
PCGA previos	-	Principios contables generalmente aceptados previos
US\$	-	Dólares de los Estados Unidos de Norteamérica



INFORME DE LOS AUDITORES INDEPENDIENTES

A los Accionistas:

ACR PROYECTOS S.A.

20 de marzo del 2017

Opinión del auditor

1. Hemos auditado los estados financieros adjuntos de la ACR PROYECTOS S.A., que comprenden el estado de situación financiera al 31 de diciembre del 2016, el estado de resultados y otros resultados integrales, el estado de cambios en el patrimonio y el estado de flujos de efectivo correspondientes al año terminado en dicha fecha, así como las notas explicativas de los estados financieros que incluyen un resumen de las políticas contables significativas.
2. En nuestra opinión, los estados financieros mencionados en el párrafo 1 presentan razonablemente, en todos los aspectos materiales, la situación financiera de la ACR PROYECTOS S.A. al 31 de diciembre del 2016, así como los resultados de sus operaciones, los cambios en el patrimonio y sus flujos de efectivo correspondientes al año terminado en dicha fecha, de conformidad con la versión completas de las Normas Internacionales de Información Financiera – NIIF.

Fundamentos de la opinión


3. Hemos llevado a cabo nuestra auditoría de conformidad con las Normas Internacionales de Auditoría – NIA. Nuestras responsabilidades de acuerdo con dichas normas se describen más adelante en la sección “Responsabilidades del auditor en relación con la auditoría de los estados financieros” de nuestro informe. Somos independientes de la Compañía de conformidad con los requerimientos de ética aplicables a nuestra auditoría de los estados financieros en el Ecuador y hemos cumplido las demás responsabilidades de ética de conformidad con esos requerimientos. Consideramos que la evidencia de auditoría que hemos obtenido proporciona una base suficiente y adecuada para expresar nuestra opinión.

Cuestiones clave de la auditoría

4. Al 31 de diciembre del 2015, la Administración de la compañía considera que la provisión de deterioro de cuentas por cobrar y cubre el riesgo de cobrabilidad. Sin embargo se encuentra realizando un análisis a detalle de la cartera así como del posible reconocimiento de impuestos diferidos y la compensación de los impuestos registrados por US\$ 11.018
5. La compañía realiza sus operaciones en un entorno económico que se ha deteriorado a partir del segundo semestre del año 2015. Entre los principales factores que contribuyeron al deterioro de la economía ecuatoriana tenemos: i) la caída de los precios del petróleo y otras materias primas en el mercado internacional derivado de la crisis económica mundial lo cual afecta a muchos de los países que importan productos ecuatorianos, ii) el fortalecimiento del dólar estadounidense que encarece los precios de los productos ecuatorianos de exportación, iii) la inestabilidad del marco legal ecuatoriano que desfavorece a la inversión extranjera y local, iv) los retrasos en los pagos que las entidades del sector público a favor de sus proveedores de bienes y servicios, y, v) la falta de fuentes de financiamiento y los altos costos para conseguir recursos.

Responsabilidades de la Administración de la Compañía en relación a los estados financieros:


6. La Administración de la Compañía es responsable por la preparación y presentación razonable de los estados financieros adjuntos de conformidad con las Normas Internacionales de Información Financiera – NIIF, y del control interno que la Administración considere necesario para permitir la preparación de estados financieros libres de incorrección material, debida a fraude o error.



7. En la preparación de los estados financieros, la Administración es responsable de la valoración de la capacidad de la Compañía de continuar como empresa en funcionamiento, revelando, según corresponda, las cuestiones relacionadas con la empresa en funcionamiento y utilizando el principio contable de empresa en funcionamiento excepto si la Administración tiene intención de liquidar la Compañía o de cesar sus operaciones, o bien exista otra alternativa realista.
8. La Administración de la Compañía es la responsable de la supervisión del proceso de información financiera.

Responsabilidades de los auditores en relación a los estados financieros:

9. Nuestros objetivos son obtener una seguridad razonable de que los estados financieros en su conjunto están libres de incorrección material, debido a fraude o error, y emitir un informe de auditoría que contiene nuestra opinión. Seguridad razonable es un alto grado de seguridad pero no garantiza que una auditoría realizada de conformidad con las Normas Internacionales de Auditoría – NIA siempre detecte una incorrección material cuando existe. Las incorrecciones pueden deberse a fraude o error y se consideran materiales si, individualmente o de forma agregada, puede preverse razonablemente que influyan en las decisiones económicas que los usuarios toman basándose en los estados financieros.
10. Como parte de una auditoría de conformidad con las Normas Internacionales de Auditoría – NIA, aplicamos nuestro juicio profesional y mantenemos una actitud de escepticismo profesional durante toda la auditoría. También:
 - Identificamos y valoramos los riesgos de incorrección material en los estados financieros, debido a fraude o error, diseñamos y aplicamos procedimientos de auditoría para responder a dichos riesgos y obtenemos evidencia de auditoría suficiente y adecuada para proporcionar una base para nuestra opinión. El riesgo de no detectar una incorrección material debido a fraude es más elevado que en el caso de una incorrección material debido a error, ya que el fraude puede implicar colusión, falsificación, omisiones deliberadas, manifestaciones intencionalmente erradas o la elusión del control interno.
 - Obtenemos conocimiento del control interno relevante para la auditoría con el fin de diseñar procedimientos de auditoría que sean adecuados en función de las circunstancias y no con la finalidad de expresar una opinión sobre la eficacia del control interno de la Compañía
 - Evaluamos la adecuación de las políticas contable aplicadas y la razonabilidad de las estimaciones contable y la correspondiente información revelada por la Administración de la Compañía.
 - Concluimos sobre lo adecuado de la utilización, por la Administración de la Compañía del principio contable de empresa en funcionamiento y, basándonos en la evidencia de auditoría obtenida, concluimos sobre si existe o no una incertidumbre material relacionada con hechos o con condiciones que puedan generar dudas significativas sobre la capacidad de la Compañía para continuar como empresa en funcionamiento. Si concluimos que existe una incertidumbre material, se requiere que llamemos la atención en nuestro informe de auditoría sobre la correspondiente información revelada en los estados financieros o, si dichas revelaciones no son adecuadas, que expresemos una opinión modificada. Nuestras conclusiones se basan en la evidencia de auditoría hasta la fecha de nuestro informe de auditoría. Sin embargo, hechos o condiciones futuros pueden ser causa de que la Compañía deje de ser una empresa en funcionamiento.
 - Evaluamos la presentación global, la estructura y el contenido de los estados financieros, incluida la información revelada, y si los estados financieros representan las transacciones y hechos subyacentes de un modo que logran la presentación razonable.
 - Comunicamos con los responsables de la Administración de la Compañía en relación con, entre otras cuestiones, el alcance y el momento de la realización de la auditoría planificada y los hallazgos significativos de la auditoría, así como cualquier deficiencia significativa del control interno que identificamos en el transcurso de la auditoría.



- También proporcionamos a los responsables de la Administración de la Compañía una declaración de que hemos cumplido los requerimientos de ética aplicables en relación con la independencia y comunicado con ella acerca de todas las relaciones y demás cuestiones de las que se puede esperar razonablemente que puedan afectar nuestra independencia y, en su caso, las correspondientes salvaguardias.
- Entre las cuestiones que han sido objeto de comunicación con los responsables de la Administración de la Compañía, determinamos las que han sido de la mayor significatividad en la auditoría de los estados financieros del periodo actual y que son, en consecuencia, las cuestiones clave de la auditoría. Describimos esas cuestiones en nuestro informe de auditoría salvo que las disposiciones legales o reglamentarias prohíban revelar públicamente la cuestión o, en circunstancias extremadamente poco frecuentes, determinamos que una cuestión no se debería comunicar en nuestro informe porque cabe razonablemente esperar que las consecuencias adversas de hacerlo superarían los beneficios de interés público de la misma.

Informe de cumplimiento tributario:

11. Nuestro informe sobre el cumplimiento por parte de la Compañía sobre la determinación y pago de las obligaciones tributarias establecidas por la Ley de Régimen Tributario Interno y su Reglamento se emitirá por separado.

BCG Business Consulting Group
BCG Business Consulting Group
del Ecuador Cía. Ltda.
Registro Nacional de Auditores
Externos No. SC.RNAE-376




C.P.A. Andrea Teran
Socio División de Auditoría
Registro Nacional de Contadores

ACR PROYECTOS S.A.
ESTADO DE SITUACIÓN FINANCIERA
31 DE DICIEMBRE DEL 2016 y 2015
(Expresado en dólares estadounidenses)

		Al 31 de diciembre del:	
	Nota:	2016	2015
ACTIVO			
ACTIVO CORRIENTE			
Efectivo y equivalentes	6	1,667,966	276,672
Deudores comerciales	7	3,508,593	1,552,971
Otras cuentas por cobrar	8	1,270,475	1,199,316
Activos por impuestos corrientes	9	109,606	69,704
Inventarios	10	80,185	68,222
Gastos anticipados	11	27,581	27,581
TOTAL ACTIVO CORRIENTE		6,664,405	3,194,467
ACTIVO NO CORRIENTE			
Activos fijos	12	489,342	485,812
Activos por impuestos diferidos	13	11,018	11,018
TOTAL ACTIVOS		7,164,765	3,671,296
PASIVO Y PATRIMONIO			
PASIVO CORRIENTE			
Obligaciones financieras	14	53,649	128,029
Cuentas por pagar comerciales	15	1,947,080	1,058,698
Otras cuentas por pagar	16	3,477,173	787,087
Obligaciones laborales	17	191,497	182,206
Pasivos por impuestos corrientes	18	48,033	86,364
TOTAL PASIVO CORRIENTE		5,717,432	2,242,383
PASIVO A LARGO PLAZO			
Obligaciones financieras a largo plazo	14	8,648	15,491
Beneficios laborales largo plazo	19	169,013	163,415
Otros pasivos a largo plazo	20	6,251	55,266
PATRIMONIO (Véase Estado Adjunto)		1,263,422	1,194,741
TOTAL PASIVO Y PATRIMONIO		7,164,765	3,671,296


 Ing. Guillermo Bravo
 Gerente General


 Orlando Enriquez
 Contador

ACR PROYECTOS S.A.
ESTADOS DE RESULTADOS INTEGRALES
31 DE DICIEMBRE DEL 2016 y 2015
(Expresado en dólares estadounidenses)

		<u>2016</u>	<u>2015</u>
Ingresos por venta de bienes	24	9,736,025	6,367,518
Costos de ventas	25	(8,594,419)	(5,141,729)
Utilidad bruta		1,141,606	1,225,789
Gastos de venta	26	(315,214)	(250,517)
Gastos de administración	27	(739,995)	(684,061)
Utilidad operativa		86,396	291,212
Otros ingresos	28	40,778	13,380
Otros egresos	29	(10,461)	(22,061)
Utilidad antes de impuestos sobre las ganancias		116,713	282,531
Otros resultados integrales		-	(742)
Impuesto a la renta		(48,033)	(86,364)
Otros resultados integrales netos		(48,033)	(87,106)
Utilidad (Pérdida) neta integral total		68,681	195,426



Ing. Guillermo Bravo
Gerente General



Orlando Enriquez
Contador

ACR PROYECTOS S.A.
ESTADO DE CAMBIOS EN EL PATRIMONIO
31 DE DICIEMBRE DEL 2016 Y 2015
(Expresado en dólares estadounidenses)

Resultados acumulados						
Capital social	Reservas		Ganacias acumuladas	Adopción de las NIIF por primera vez	Resultados del año	Total patrimonio neto
	Reserva legal					
10,000	5,334		703,102	(60,075)	340,954.11	999,316
-	-		340,954	-	(340,954)	-
-	-		-	-	195,426	195,426
10,000	5,334		1,044,056	(60,075)	195,426	1,194,741
-	-		195,426	-	(195,426)	-
-	-		-	-	68,681	68,681
10,000	5,334		1,239,482	(60,075)	68,681	1,263,422

SALDOS AL 31 DE DICIEMBRE DEL 2014

Transferencia de Resultados a otras cuentas patrimoniales
 Resultado Integral Total del Año (Ganancia o pérdida del ejercicio)

SALDOS AL 31 DE DICIEMBRE DEL 2015

Transferencia de Resultados a otras cuentas patrimoniales
 Resultado Integral Total del Año (Ganancia o pérdida del ejercicio)


SALDOS AL 31 DE DICIEMBRE DEL 2016



 Ing. Guillermo Bravo
 Gerente General


 Orlando Enriquez
 Contador

ACR PROYECTOS S.A.
ESTADO DE FLUJO DE EFECTIVO
31 DE DICIEMBRE DEL 2016 y 2015
(Expresado en dólares estadounidenses)

	<u>2016</u>	<u>2015</u>
Flujo de efectivo de las actividades de operación:		
Efectivo procedente de clientes	7,764,044	6,016,104
Efectivo pagado a proveedores	(4,997,446)	(4,848,683)
Efectivo pagado por obligaciones laborales	(1,089,988)	(1,288,529)
Efectivo pagado por intereses	(10,461)	(21,418)
Efectivo provisto (pagado) por otros ingresos y egresos	40,778	12,737
Efectivo neto provisto (utilizado) por (en) las actividades de operación	1,706,927	(96,788)
Flujo de efectivo de las actividades de inversión:		
Efectivo utilizado para la compra de activos fijos	(185,395)	(132,399)
Efectivo neto provisto (utilizado) por (en) las actividades de inversión	(185,395)	(132,399)
Flujo de efectivo de las actividades de financiamiento:		
Efectivo procedente de obligaciones corto plazo	(74,380)	(111,105)
Otras entradas y salidas de efectivo	-	(20,223)
Efectivo procedente de obligaciones largo plazo	(6,843)	-
Efectivo procedente de partes vinculadas y terceros	(49,016)	-
Efectivo neto provisto (utilizado) por (en) las actividades de financiamiento	(130,239)	(131,327)
Flujos de efectivo netos del año	1,391,293	(360,514)
Efectivo y equivalentes de efectivo al inicio del año	276,672	637,187
Efectivo y equivalentes de efectivo al fin del año	1,667,966	276,672


 Ing. Guillermo Bravo
 Gerente General


 Orlando Enriquez
 Contador

ACR PROYECTOS S.A.
ESTADO DE FLUJO DE EFECTIVO
31 DE DICIEMBRE DEL 2016 y 2015
(Expresado en dólares estadounidenses)

	<u>2016</u>	<u>2015</u>
Flujo de efectivo de las actividades de operación:		
Resultados del año	137,310	196,425
Más (menos) cargos (créditos) a resultados que no representan movimiento de efectivo:		
Depreciación de activos fijos	161,864	149,078
Provisión para jubilación patronal	5,598	34,903
Provision cuentas incobrables	16,369	11,533
Variaciones en el impuesto a la renta diferido	-	644
Impuesto a la renta del año	(48,033)	(86,364)
Participación laboral	(20,596)	(49,728)
Cambios en activos y pasivos:		
Cuentas por cobrar comerciales	(1,785,847)	(1,409,261)
Inventarios	(11,963)	(17,461)
Gastos pagados por anticipado	(297,194)	(44,485)
Cuentas por pagar comerciales	3,578,469	1,062,426
Obligaciones laborales	9,291	(7,226)
Pasivos por impuestos corrientes	(38,331)	63,706
Efectivo neto provisto (utilizado) por (en) las actividades de operación	1,706,927	(96,788)



Ing. Guillermo Bravo
 Gerente General



Orlando Enriquez
 Contador

ACR PROYECTOS S.A.
NOTAS EXPLICATIVAS A LOS ESTADOS FINANCIEROS
AL 31 DE DICIEMBRE DEL 2016 Y 2015
(Expresado en dólares estadounidenses)

1. INFORMACION GENERAL

1.1 Establecimiento y últimas reformas importantes a su estatuto social.

ACR PROYECTOS S.A., fue constituida el 05 de enero de 2009, mediante escritura pública inscrita en el Registro Mercantil el 05 de marzo de 2009.

1.2 Objeto social.

El objetivo social de la compañía es el servicio de consultoría, asesoría y asistencia científica y técnica en diseño, ejecución y gestión de proyectos de instalación, montaje y mantenimiento de equipos electromecánicos, eléctricos y electrónicos en los segmentos industrial, comercial y doméstico en las ramas de: calefacción, aire acondicionado, refrigeración, ventilación mecánica, cocinas y, calderos de conformidad a los requerimientos de la normativa vigente.

1.3 Domicilio principal.

Av. 10 de Agosto N39 - 235, Parroquia Chaupicruz, Cantón Quito, Provincia de Pichincha, Centro Comercial la Y, Local 27.

1.4 Entorno económico

La Compañía realiza sus operaciones en un entorno económico que se ha deteriorado a partir del segundo semestre del año 2015. Entre los principales factores que contribuyeron al deterioro de la economía ecuatoriana tenemos: i) la caída de los precios del petróleo y otras materias primas en el mercado internacional derivado de la crisis económica mundial lo cual afecta a muchos de los países que importan productos ecuatorianos, ii) el fortalecimiento del dólar estadounidense que encarece los precios de los productos ecuatorianos de exportación, iii) la inestabilidad del marco legal ecuatoriano que desfavorece a la inversión extranjera y local, iv) los retrasos en los pagos que las entidades del sector público a favor de sus proveedores de bienes y servicios, y, v) la falta de fuentes de financiamiento y los altos costos para conseguir recursos. Los estados financieros adjuntos deben ser leídos considerando esta circunstancia.

2. RESUMEN DE LAS POLÍTICAS CONTABLES SIGNIFICATIVAS.

A continuación, se describen las principales políticas contables adoptadas por la Administración de la Compañía en la elaboración de estos estados financieros.

2.1 Declaración de cumplimiento con las NIIF

Los estados financieros de la Compañía comprenden los estados de situación financiera al 31 de diciembre del 2016 y 2015; incluyen además los estados de resultados y otros resultados integrales, de cambios en el patrimonio y de flujos de efectivo por los años terminados el 31 de diciembre del 2016 y 2015.

Los estados financieros mencionados han sido elaborados de acuerdo con la versión completa de las Normas Internacionales de Información Financiera NIIF, emitidas y traducidas oficialmente al idioma castellano por el IASB, de acuerdo con las disposiciones emitidas por la Superintendencia de Compañías del Ecuador. Los estados financieros adjuntos muestran la adopción integral, explícita y sin reservas de las referidas normas internacionales y su aplicación de manera uniforme a los periodos contables que se presentan.

La elaboración de los estados financieros de acuerdo con la última versión vigente de las NIIF requiere que la Administración: i) ejerza su juicio en el proceso de selección y aplicación de las políticas

ACR PROYECTOS S.A.
NOTAS EXPLICATIVAS A LOS ESTADOS FINANCIEROS
AL 31 DE DICIEMBRE DEL 2016 Y 2015
(Expresado en dólares estadounidenses)

contables de la Compañía, y, ii) realice estimaciones importantes en la medición de los diferentes rubros incluidos en dichos estados financieros. En la Nota 3 se revelan las áreas que implican un mayor grado de juicio o complejidad o las áreas donde los supuestos y estimaciones son significativos para la elaboración de los estados financieros adjuntos. Debido a la subjetividad inherente en este proceso contable, los resultados reales pueden diferir de los montos estimados por la Administración

2.2 Valuación de las partidas incluidas en los estados financieros

Las partidas incluidas en los estados financieros adjuntos fueron medidas al costo o a su valor razonable, tal como se describe en las políticas contables mencionadas más adelante. El valor razonable puede ser requerido o permitido por una sección de la NIIF, para la medición de partidas y/o efectuar revelaciones en las notas de los estados financieros.

El costo histórico de una partida está basado en el valor razonable de la contraprestación pagada en la adquisición de un activo o en el valor razonable de la contraprestación recibida al asumir un pasivo. Por el contrario, el valor razonable es el precio que sería recibido por vender un activo o pagado por transferir un pasivo en una transacción ordenada entre participantes del mercado en la fecha de medición.

2.3 Moneda funcional y moneda de presentación

Las partidas en los estados financieros de la Compañía se expresan en la moneda del ambiente económico primario donde opera la entidad (moneda funcional). La Administración de la Compañía estableció que el dólar estadounidense es la moneda funcional y moneda de presentación de sus estados financieros. A menos que se indique lo contrario, las cifras incluidas en los estados financieros adjuntos están expresadas en dólares estadounidenses.

Las transacciones en moneda extranjera, principalmente deudas con proveedores y compañías relacionadas en el exterior, se traducen a la moneda funcional usando los tipos de cambio vigentes a las fechas de las transacciones. Las ganancias y pérdidas por diferencias en cambio que resulten del pago de tales transacciones, se reconocen en el estado de resultados, excepto cuando son diferidos en el patrimonio en transacciones que califican como coberturas de flujos de efectivo.

2.4 Efectivo y equivalentes

El efectivo y equivalentes de efectivo incluye aquellos activos financieros líquidos, depósitos o inversiones financieras, que se pueden transformar rápidamente en efectivo en un plazo inferior a tres meses y sobregiros bancarios no recurrentes.

Los sobregiros bancarios recurrentes son presentados como pasivos corrientes en el estado de situación financiera.

2.5 Activos financieros

Los activos financieros son instrumentos financieros no derivados con pagos fijos o determinables, que no cotizan en un mercado activo.

a) Reconocimiento y des-reconocimiento

Todos los activos financieros se reconocen y dan de baja en la fecha de negociación, es decir, cuando se observe la presencia de una compra o venta de un activo financiero bajo un contrato cuyas condiciones requieren la entrega del activo durante un período que generalmente está regulado por el mercado correspondiente.

ACR PROYECTOS S.A.
NOTAS EXPLICATIVAS A LOS ESTADOS FINANCIEROS
AL 31 DE DICIEMBRE DEL 2016 Y 2015
(Expresado en dólares estadounidenses)

La Compañía da de baja un activo financiero únicamente cuando: i) expiren los derechos contractuales sobre los flujos de efectivo del activo financiero, y, ii) transfieran de manera sustancial los riesgos y ventajas inherentes a la propiedad del activo financiero.

b) Clasificación de activos financieros

La Compañía clasifica sus activos financieros en las siguientes categorías: i) a valor razonable con cambios en resultados, ii) activos financieros mantenidos hasta su vencimiento, iii) préstamos y cuentas por cobrar, y, iv) activos financieros disponibles para la venta. La clasificación depende del propósito con el que se adquirieron los instrumentos financieros. La administración determina la clasificación de sus instrumentos financieros en el momento del reconocimiento inicial.

A la fecha de los estados financieros adjuntos, la Compañía mantiene básicamente préstamos y cuentas por cobrar. Estos activos se clasifican como activos corrientes.

c) Medición inicial y posterior

Los activos financieros son medidos inicialmente a su valor razonable más los costos relacionados con su adquisición, excepto si el acuerdo constituye una transacción financiada en cuyo caso la Compañía mide el activo financiero al valor presente de los flujos futuros esperados descontados a una tasa de interés de mercado.

Después del reconocimiento inicial, estos activos se miden al costo amortizado utilizando el método de la tasa de interés efectiva, menos cualquier posible deterioro. Los ingresos por intereses (incluyendo los intereses implícitos) se reconocen y se calculan utilizando la tasa de interés efectiva, excepto cuando el reconocimiento del interés resultare inmaterial.

Los activos financieros se clasifican en activos corrientes, excepto los vencimientos superiores a 12 meses desde la fecha del estado de situación financiera, que se clasifican como activos no corrientes

d) Préstamos y cuentas por cobrar:

Son activos financieros no derivados con pagos fijos o determinables, que no cotizan en un mercado activo. Los préstamos y cuentas por cobrar incluyen:

(i) Deudores comerciales: Estas cuentas corresponden a los montos adeudados por clientes por la prestación de servicios en el curso normal de los negocios. El período promedio de cobro de la prestación de servicios es inferior a 90 días.

(ii) Otras cuentas por cobrar: Representadas principalmente por cuentas por cobrar a partes relacionadas y otras cuentas por cobrar menores.

e) Activos financieros mantenidos hasta el vencimiento

Son activos financieros no derivados con pagos fijos o determinables y vencimiento fijo, que la Administración de la Compañía tiene la intención y la capacidad de mantener hasta su vencimiento. Si la compañía vendiese un importe significativo de los activos financieros mantenidos hasta su vencimiento, la categoría completa se reclasificaría como disponible para la venta. Los activos financieros mantenidos hasta el vencimiento incluyen:

(i) Efectivo y equivalentes de efectivo: Muestra las inversiones en entidades del sistema financiero ecuatoriano cuyo vencimiento sea menor a 90 días contados desde la fecha de contratación inicial de estos instrumentos.

ACR PROYECTOS S.A.
NOTAS EXPLICATIVAS A LOS ESTADOS FINANCIEROS
AL 31 DE DICIEMBRE DEL 2016 Y 2015
(Expresado en dólares estadounidenses)

(ii) Inversiones a corto plazo: Muestra las inversiones en entidades del sistema financiero ecuatoriano cuyo vencimiento sea superior a 90 días y menor a 1 año, contados desde la fecha de contratación inicial de estos instrumentos.

f) Deterioro de activos financieros al costo amortizado

Al final del periodo sobre el que se informa, los activos financieros que se miden al costo amortizado, son evaluados para determinar si existe evidencia objetiva de deterioro. Si existen evidencias, la Compañía determina el importe de cualquier pérdida por deterioro considerando si existe evidencia objetiva individual de deterioro del valor para activos financieros que sean individualmente significativos, e, individual y colectivamente para activos financieros que no sean significativos.

Entre la evidencia objetiva de que los activos financieros medidos al costo amortizado estén deteriorados incluye: i) experiencia pasada de la Compañía, ii) dificultades financieras de los clientes, iii) un entorno económico desfavorable, iv) incrementos en el número de pagos atrasados, v), así como cambios observables en las condiciones económicas locales y nacionales que se relacionen con el incumplimiento en los pagos.

Para los activos financieros registrados al costo amortizado, el importe de la pérdida por deterioro de valor es la diferencia entre el importe en libros y el valor presente de los flujos futuros estimados del activo, descontados a la tasa de interés efectiva original del activo financiero.

g) Baja en cuenta de los activos financieros

La Compañía da de baja activos financieros únicamente cuando: i) expiren los derechos contractuales sobre los flujos de efectivo del activo financiero, o, ii) se transfiera de manera sustancial los riesgos y ventajas inherentes a la propiedad del activo financiero a otra entidad.

Se transfiere un activo financiero si y solo si ha transferido los derechos contractuales a recibir los flujos de efectivo de un activo financiero, o, retiene los derechos contractuales a recibir los flujos de efectivo del activo financiero, pero asume la obligación contractual de pagarlos a uno o más perceptores, dentro de un acuerdo que cumpla con las condiciones.

El importe en libros de los activos financieros se reduce directamente por cualquier pérdida por deterioro, excepto para las cuentas por cobrar comerciales, donde el importe en libros se reduce a través de una cuenta de activo denominada provisión por deterioro de deudores comerciales que se constituye en función de un análisis de la probabilidad de recuperación de las cuentas por cobrar que se encuentran vencidas.

Cuando la Compañía considera que una cuenta por cobrar comercial no es recuperable, se da de baja afectando la cuenta provisión para cuentas incobrables.

2.6 Pasivos financieros

Los instrumentos de deuda son clasificados como pasivos financieros no derivados con pagos fijos o determinables, que no cotizan en un mercado activo; o como patrimonio de conformidad con la esencia del acuerdo contractual.

a) Reconocimiento inicial y des-reconocimiento

La Compañía reconoce sus pasivos financieros en el estado de situación financiera cuando, y sólo cuando se convierta en parte obligada, según las cláusulas contractuales del instrumento financiero.

ACR PROYECTOS S.A.
NOTAS EXPLICATIVAS A LOS ESTADOS FINANCIEROS
AL 31 DE DICIEMBRE DEL 2016 Y 2015
(Expresado en dólares estadounidenses)

La Compañía da de baja un pasivo financiero únicamente cuando: i) expiren los derechos contractuales sobre los flujos de efectivo del pasivo financiero, ii) son cancelados o cumplen las obligaciones contractuales asumidas por la Compañía, y, iii) se transfieran de manera sustancial los riesgos y ventajas inherentes a la propiedad del pasivo financiero.

b) Clasificación de pasivos financieros

La Compañía clasifica sus pasivos financieros en las siguientes categorías: i) a valor razonable con cambios en resultados, y, ii) medidos al costo amortizado. La clasificación depende del propósito con el que se adquirieron los instrumentos financieros. La Administración determina la clasificación de sus instrumentos financieros en el momento del reconocimiento inicial.

A la fecha de los estados financieros adjuntos, la Compañía mantiene básicamente pasivos medidos al costo amortizado que se clasifican como pasivos corrientes. La Compañía no ha reportado pasivos financieros medidos al valor razonable con cambios en resultados.

c) Medición inicial y posterior

Los pasivos financieros son medidos inicialmente al costo histórico, neto de los costos relacionados con su adquisición, excepto si el acuerdo constituye una transacción financiada en cuyo caso la Compañía mide el pasivo financiero al valor presente de los flujos futuros que se espera cancelar descontados a una tasa de interés de mercado.

Después del reconocimiento inicial, estos activos se miden al costo amortizado utilizando el método de la tasa de interés efectiva. Los gastos por intereses (incluyendo los intereses implícitos) se reconocen y se calculan utilizando la tasa de interés efectiva, excepto cuando el reconocimiento del interés resultare inmaterial.

Los pasivos financieros se clasifican en pasivos corrientes, excepto los vencimientos superiores a 12 meses desde la fecha del estado de situación financiera, que se clasifican como pasivos no corrientes

d) Pasivos financieros identificados:

Son pasivos financieros no derivados con pagos fijos o determinables, que no cotizan en un mercado activo. Los pasivos financieros incluyen:

- (i) Acreedores comerciales: Corresponden a montos adeudados por la Compañía por la compra de bienes y servicios que son adquiridos en el curso normal de sus operaciones. El período promedio de pago a sus acreedores comerciales es inferior a 90 días.
- (i) Otras cuentas por pagar: Representadas principalmente por préstamos recibidos de partes relacionadas a corto y largo plazo que devengan intereses explícitos a tasas similares a las vigentes en el mercado financiero. En este rubro se incluye además otras cuentas por pagar menores

La Compañía tiene implementadas políticas de manejo de riesgo financiero para asegurar que todas las cuentas por pagar se paguen de conformidad con los términos crediticios acordados.

2.7 Propiedades y equipos

a) Medición inicial

Los activos fijos se miden inicialmente por su costo. El costo de los activos fijos comprende su precio de adquisición más todos los costos directamente relacionados con la ubicación de los activos, su puesta

ACR PROYECTOS S.A.
NOTAS EXPLICATIVAS A LOS ESTADOS FINANCIEROS
AL 31 DE DICIEMBRE DEL 2016 Y 2015
(Expresado en dólares estadounidenses)

en condiciones de funcionamiento según lo previsto por la gerencia y la estimación inicial de cualquier costo de desmantelamiento y/o retiro del elemento o de rehabilitación de la ubicación de los activos.

Los costos por préstamos directamente atribuibles a la adquisición de activos aptos (aquellos que requieren de un periodo sustancial antes de estar listos para su uso o venta) son considerados como parte del costo de dichos activos.

b) Medición posterior al reconocimiento inicial

Después del reconocimiento inicial, los muebles y equipos, se muestran al costo menos su depreciación acumulada y el importe acumulado de las pérdidas de deterioro de valor, en caso de existir. Los gastos de reparaciones y mantenimientos se imputan a resultados en el periodo en que se producen.

c) Depreciación

El costo de los activos fijos se deprecia de acuerdo con sus vidas útiles estimadas mediante el método de línea recta. La vida útil estimada, valor residual y método de depreciación son revisados al final de cada año, siendo el efecto de cualquier cambio en el estimado registrado sobre una base prospectiva.

A continuación se presentan las principales partidas de muebles y equipos y las vidas útiles usadas en el cálculo de la depreciación:

<u>Activo</u>	<u>Años</u>
Muebles, enseres y equipo	10
Equipo de computación	3
Vehículos	5

La Administración estimó que el valor residual de los activos fijos no es significativo y por lo tanto no fue incluido en el cálculo de la depreciación de dichos activos.

Cuando el valor en libros de los muebles y equipos excede a su monto recuperable, este es reducido inmediatamente hasta su valor recuperable.

d) Disposición de activos fijos

La utilidad o pérdida que surja del retiro o venta de una partida de activos fijos es reconocida en los resultados del periodo que se informa y es calculada como la diferencia entre el precio de venta y el valor en libros del activo a la fecha de la transacción.

2.8 Deterioro del valor de los activos no financieros

Al final de cada periodo sobre el que se informa, la Compañía evalúa información interna y externa del negocio con el fin de establecer la existencia de indicios de deterioro de los valores en libros de sus activos. Para los activos con indicios de deterioro se calcula el importe recuperable del activo evaluado con a fin de determinar las posibles pérdidas por deterioro. Cuando no es posible estimar el importe recuperable de un activo individual, la Compañía calcula el importe recuperable de la unidad generadora de efectivo a la que pertenece dicho activo.

El importe recuperable es el mayor entre el valor razonable menos los costos directamente relacionados a su potencial venta y el valor en uso. Al estimar el valor en uso, los flujos de efectivo futuros estimados son descontados utilizando una tasa de descuento antes de impuesto que refleja las valoraciones actuales del mercado respecto al valor temporal del dinero y los riesgos específicos para el activo para los cuales no se han ajustados los estimados de flujo de efectivo futuros. Se reconoce una

ACR PROYECTOS S.A.
NOTAS EXPLICATIVAS A LOS ESTADOS FINANCIEROS
AL 31 DE DICIEMBRE DEL 2016 Y 2015
(Expresado en dólares estadounidenses)

pérdida por deterioro en los resultados del año cuando el importe recuperable de un activo o unidad generadora de efectivo es menor que su importe en libros al final de cada periodo sobre el que se informa.

Las pérdidas por deterioro reconocidas en el pasado pueden ser reversadas en caso de que mejore el importe recuperable en el futuro. En estos casos, las reversiones de las pérdidas por deterioro aumenta el valor en libros del activo de tal manera que no exceda al importe en libros que habría tenido si no se hubieran registrado tales pérdidas en años anteriores. El reverso de una pérdida por deterioro es reconocido en los resultados del año.

2.9 Obligaciones laborales

Los beneficios laborales comprenden todas las retribuciones que la Compañía proporciona a sus empleados a cambio de sus servicios. Los principales beneficios laborales proporcionados por la Compañía comprenden:

a) Beneficios a corto plazo

Son beneficios a corto plazo aquellos que se liquidan en el término de 12 meses siguientes al cierre del periodo en el que los empleados prestaron sus servicios. Los beneficios corto plazo son reconocidos en los resultados del año en la medida en que se devengan.

La legislación laboral vigente establece que los trabajadores tienen derecho a recibir el 15% de las utilidades líquidas o contables de la Compañía. La participación laboral se registra con cargo a los resultados del ejercicio con base en las sumas por pagar exigibles por los trabajadores y se clasifica de acuerdo con la función que desempeña el personal que recibirá este beneficio.

b) Beneficios post-empleo

Son beneficio post-empleo aquellos que se liquidan después de que el empleado ha concluido su relación laboral con la Compañía diferentes de los beneficios por terminación. Los beneficios post-empleo que poseen los empleados de la Compañía son:

1. Planes de aportaciones definidas (aportes al Instituto Ecuatoriano de Seguridad Social - IESS): El costo de estos planes fueron determinados con base en la legislación laboral vigente que establece que los empleadores deben aportar mensualmente al IESS el 12.15% de las remuneraciones percibidas por los empleados.
2. Planes de beneficios definidos (no fondeados): La Compañía tiene un plan de beneficio definido para jubilación patronal, normado y requerido por la legislación laboral ecuatoriana. Adicionalmente, la legislación laboral establece que en los casos de terminación laboral por desahucio solicitado por el empleador o trabajador, el empleador bonificará al trabajador con el veinticinco por ciento del equivalente a la última remuneración mensual por cada uno de los años de servicios prestados a la misma Compañía o empleador, este beneficio se denomina desahucio.

c) Beneficios por terminación

Son beneficios por terminación aquellos que se liquidan cuando una de las partes da por terminado el contrato de trabajo. Los beneficios por terminación son reconocidos en los resultados del periodo que se pagan.

2.10 Impuestos corrientes

ACR PROYECTOS S.A.
NOTAS EXPLICATIVAS A LOS ESTADOS FINANCIEROS
AL 31 DE DICIEMBRE DEL 2016 Y 2015
(Expresado en dólares estadounidenses)

Los impuestos corrientes corresponden a aquellos que la Compañía espera recuperar o pagar al liquidar el impuesto a la renta corriente del período que se informa; estas partidas se muestran en el estado de situación financiera como activos y pasivos por impuestos corrientes.

a) Activos por impuestos corrientes

Los activos por impuestos corrientes incluyen las retenciones en la fuente que le han sido efectuadas a la Compañía y los pagos efectuados en calidad de anticipos mínimos del impuesto a la renta.

1) Retenciones en la fuente:

Las retenciones en la fuente que le han sido efectuadas a la Compañía durante el periodo que se informa y en periodos anteriores podrán ser utilizadas para: i) el pago del impuesto a la renta reconocido en los resultados del periodo que se informa o en el pago del impuesto a la renta reconocido en los resultados de los próximos 3 años, o, ii) recuperado mediante reclamos de pago en exceso o pago indebido antes de que se cumplan los plazos de prescripción de ese derecho legal, es decir, 3 años contados desde la fecha de presentación de la declaración del impuesto a la renta del año correspondiente.

2) Anticipo mínimo del impuesto a la renta:

La legislación tributaria vigente establece que los contribuyentes deben pagar un anticipo mínimo del impuesto a la renta que será determinado mediante la suma aritmética de los siguientes rubros:

- El 0.4% del activo total, menos ciertas deducciones
- El 0.4% del total de ingresos gravables para el cálculo del impuesto a la renta
- El 0.2% del patrimonio, sin incluir pérdidas del año y de años anteriores.
- El 0.2% del total de costos y gastos deducibles para el cálculo del impuesto a la renta, incluyendo las deducciones por incremento neto de empleados y pagos al personal discapacitado.

El valor determinado como anticipo mínimo del impuesto a la renta será cancelado por los contribuyentes de la siguiente manera:

Primera cuota: En julio del año siguiente, se pagará el equivalente al 50% de la diferencia establecida entre el valor determinado como anticipo mínimo del impuesto a la renta y la totalidad de las retenciones en la fuente que le hayan sido efectuadas a la Compañía en el año anterior.

Segunda cuota: En septiembre del año siguiente, se pagará un valor igual al determinado en la primera cuota.

Tercera cuota: En abril del año subsiguiente, se pagará la diferencia establecida entre el valor determinado como anticipo mínimo del impuesto a la renta y los pagos efectuados en la primera y segunda cuotas. Este remanente podrá ser cancelado con retenciones en la fuente que le hayan sido efectuadas a la Compañía durante el periodo que se informa.

b) Pasivos por impuestos corrientes

El pasivo por impuesto corriente se calcula estableciendo el mayor valor entre el impuesto a la renta causado y el anticipo mínimo del impuesto a la renta.

1) Impuesto a la renta causado:

ACR PROYECTOS S.A.
NOTAS EXPLICATIVAS A LOS ESTADOS FINANCIEROS
AL 31 DE DICIEMBRE DEL 2016 Y 2015
(Expresado en dólares estadounidenses)

El cálculo del impuesto a la renta causado se basó en las ganancias fiscales (base imponible del impuesto) registradas durante el año, es decir, sobre los ingresos gravados del periodo fiscal menos los gastos deducibles en ese mismo periodo. La utilidad contable difiere de la base imponible por la existencia de: 1) Ingresos exentos, ingresos no gravados o ingresos que serán gravables en el futuro, 2) Gastos no deducibles, gastos sin efectos fiscales o gastos que serán deducibles en el futuro, 3) amortizaciones de pérdidas tributarias que se hayan obtenido en los últimos 5 ejercicios tributarios anteriores, y, 4) otras partidas deducibles establecidas en la legislación tributaria vigente.

Para los años 2016 y 2015, el impuesto a la renta causado fue calculado con base en la tarifa vigente del 22% de la base imponible; esta tarifa se reduce en 10 puntos porcentuales para la base imponible que se capitalice hasta el 31 de diciembre del siguiente año. Las pérdidas tributarias o bases imponibles negativas otorgan al contribuyente el derecho de amortizar esas pérdidas durante los 5 periodos fiscales siguientes, sin que sobrepase en cada año el 25% de las respectivas bases imponibles.

2) Calculo del pasivo por impuesto corriente:

Cuando el impuesto causado sea superior al anticipo mínimo del impuesto a la renta, el contribuyente deberá cancelar la diferencia utilizando las retenciones en la fuente que le hayan sido efectuadas durante el periodo fiscal que no hayan sido previamente utilizadas para cancelar la tercera cuota del pago del valor determinado como anticipo mínimo del impuesto a la renta.

Cuando el valor determinado como anticipo mínimo del impuesto a la renta sea superior al impuesto a la renta causado, el contribuyente podrá solicitar a la Administración fiscal la devolución del anticipo pagado, cuando por caso fortuito o fuerza mayor, se haya visto afectado gravemente la actividad económica del sujeto pasivo; esta opción está disponible para los contribuyentes cada trienio. En caso de que la Administración de la Compañía decida no solicitar la devolución del anticipo, este valor se constituirá en un pago definitivo del impuesto a la renta

Para el año 2016, el impuesto reconocido como pasivo por impuesto corriente fue establecido con base en el valor determinado como anticipo mínimo de impuesto a la renta

2.11 Provisiones (excepto jubilación patronal y desahucio)

La Administración de la Compañía reconoce una provisión cuando: i) la Compañía tiene una obligación presente, ya sea legal o implícita, como resultado de eventos pasados, ii) es probable vaya a ser necesaria una salida de recursos para liquidar la obligación, y, iii) el monto puede estimarse de forma fiable.

Los montos reconocidos como provisión son la mejor estimación de la Administración, a la fecha de cierre de los estados financieros, de los desembolsos necesarios para liquidar la obligación. A continuación, un resumen de las provisiones reconocidas por la Administración:

2.12 Reconocimiento de ingresos de actividades ordinarias

Los ingresos se reconocen al valor razonable de la contraprestación recibida o por recibir, teniendo en cuenta el importe estimado de cualquier descuento, bonificación o rebaja comercial que la Compañía pueda otorgar.

2.13 Costos y gastos

ACR PROYECTOS S.A.
NOTAS EXPLICATIVAS A LOS ESTADOS FINANCIEROS
AL 31 DE DICIEMBRE DEL 2016 Y 2015
(Expresado en dólares estadounidenses)

Los costos y gastos, incluyendo la depreciación de los activos fijos y la amortización de activos intangibles se reconocen en los resultados del año en la medida en que son incurridos, independientemente de la fecha en que se haya realizado el pago.

Como norma general en los estados financieros no se compensan los ingresos y gastos, salvo aquellos casos en los que la compensación sea requerida o permitida por alguna norma y esta presentación sea el reflejo de la esencia de la transacción. Los ingresos y gastos con origen en transacciones que, contractualmente o por una norma legal, contemplan la posibilidad de compensación y la Compañía tiene la intención de liquidar por su importe neto o de realizar el activo y proceder al pago del pasivo de forma simultánea, se presentan netos en resultados.

2.14 Resultados acumulados

Los resultados acumulados a libre disposición corresponden a los obtenidos por la Compañía hasta la fecha del periodo que se informa utilizando las disposiciones contenidas en las NIIF. La Junta General de Accionistas puede distribuir o disponer el destino de estos resultados.

3. ESTIMACIONES Y CRITERIOS CONTABLES SIGNIFICATIVOS

La preparación de los presentes estados financieros en conformidad con NIIF requiere que la Administración realice ciertas estimaciones y establezca algunos supuestos inherentes a la actividad económica de la entidad, con el propósito de determinar la valuación y presentación de algunas partidas que forman parte de los estados financieros y sus notas relacionadas. En opinión de la Administración, tales estimaciones y supuestos estuvieron basados en la mejor utilización de la información disponible al momento, los cuales podrían llegar a diferir de sus efectos finales bajo ciertas condiciones.

En la aplicación de las políticas contables de la Compañía, la Administración debe hacer juicios, estimados y presunciones que inciden en la valuación de determinados activos y pasivos y en la determinación de los resultados, así como en la revelación de activos y pasivos contingentes. Los estimados y presunciones asociados se basan en la experiencia histórica y otros factores que se consideran como relevantes, sin embargo, debido a la subjetividad en este proceso contable, los resultados reales pueden diferir de los montos estimados por la Administración. Los estimados y presunciones subyacentes se revisan sobre una base regular. Los efectos de los cambios en las estimaciones se reconocen de manera prospectiva, es decir, en el periodo de la revisión y en periodos futuros.

A continuación se presentan las estimaciones y juicios contables críticos que la administración de la Compañía ha utilizado en el proceso de aplicación de los criterios contables:

a) Vida útil de activos fijos:

Como se describen en las Notas 2.7, la Compañía revisa al final de cada periodo contable sus estimaciones de la vida útil y el valor residual de sus activos fijos. Con la misma periodicidad la Compañía también revisa el método utilizado para el cálculo de la depreciación de estos activos.

b) Deterioro de activos financieros y otros activos:

El deterioro de los activos financieros y otros activos de la Compañía se evalúan al cierre de cada periodo contable con base en las políticas y lineamientos mencionados en la Nota 2.8.

4. INSTRUMENTOS FINANCIEROS

A continuación un resumen de los instrumentos financieros:

ACR PROYECTOS S.A.
NOTAS EXPLICATIVAS A LOS ESTADOS FINANCIEROS
AL 31 DE DICIEMBRE DEL 2016 Y 2015
(Expresado en dólares estadounidenses)

Composición de saldos:

	Al 31 de diciembre del	
	2016	2015
<u>Activos financieros medidos al costo o costo amortizado:</u>		
Efectivo y equivalentes	1,667,966	276,672
Deudores comerciales	3,508,593	1,552,971
Otras cuentas por cobrar	1,270,475	1,199,316
Total activos financieros	6,447,033	3,028,959
<u>Pasivos financieros medidos al costo o costo amortizado:</u>		
Obligaciones financieras a corto plazo	53,649	128,029
Cuentas por pagar comerciales	1,947,080	1,058,698
Otras cuentas por pagar	3,477,173	787,087
Obligaciones financieras a largo plazo	8,648	15,491
Otros pasivos largo plazo	6,251	55,266
Total pasivos financieros	5,492,801	2,044,571
Posición neta de instrumentos financieros	954,232	984,389

Todos los activos y pasivos financieros incluidos en el cuadro anterior fueron medidos al costo o costo amortizado

5. GESTION DE RIESGOS FINANCIEROS

Como parte del giro normal de negocios, la Compañía se encuentra expuesta a distintos riesgos de naturaleza financiera que pueden afectar de manera significativa la situación financiera de la Compañía, el resultado de sus operaciones y su capacidad para generar flujos en el futuro.

Como parte de sus funciones, la Administración de la Compañía ha establecido procedimientos de información para:

- Identificar riesgos financieros a los cuales se encuentra expuesta.
- Cuantificar la magnitud de los riesgos identificados.
- Proponer alternativas para mitigar los riesgos financieros.
- Verificar el cumplimiento de las medidas aprobadas por la Administración, y
- Controlar la efectividad de las medidas adoptadas.

A continuación presentamos un resumen de los principales riesgos financieros identificados por la Compañía, su cuantificación y un resumen de las medidas de mitigación que actualmente están en uso por parte de la Compañía:

a) **Riesgo de mercado**

Los riesgos de mercado incluyen riesgos de cambio, riesgos de precio y riesgos por la tasa de interés. A continuación los riesgos detectados:

ACR PROYECTOS S.A.
NOTAS EXPLICATIVAS A LOS ESTADOS FINANCIEROS
AL 31 DE DICIEMBRE DEL 2016 Y 2015
(Expresado en dólares estadounidenses)

Riesgo de cambio: Debido al giro normal de negocios, la Compañía está expuesta a cambios en la cotización del dólar estadounidense. Estos cambios pueden provocar modificaciones importantes en los precios de los bienes y servicios importados.

Riesgo de precio: Derivado de políticas económicas gubernamentales que puede controlar las importaciones y aumentar aranceles, la Compañía está expuesta a cambios en políticas gubernamentales. La Administración de la Compañía estima que no existirán modificaciones importantes en los precios de compra de los bienes y servicios producidos localmente que serán consumidos durante el desarrollo normal de sus operaciones.

Riesgo por tasa de interés: La Compañía está expuesta a cambios no significativos en las tasas de interés pactados en sus obligaciones financieras. La tasa de interés establecida en sus obligaciones financieras es similar a la vigente en el mercado financiero ecuatoriano para este tipo de operaciones financieras.

b) Riesgo de crédito

El riesgo de crédito corresponde al riesgo de que una de las partes de un instrumento financiero incumpla con sus obligaciones contractuales resultando en una pérdida financiera para la Compañía.

Debido al giro del negocio, la Compañía presta sus servicios a un grupo de clientes del estado o contratistas del estado. Las ventas efectuadas por la Compañía son recuperadas en plazos inferiores a 90 días. La Administración de la Compañía evalúa la capacidad de endeudamiento de sus posibles clientes y establecen cupos, plazos y demás condiciones de crédito. Posteriormente, la situación financiera de sus clientes es evaluada frecuentemente por la Administración de la Compañía.

c) Riesgo de liquidez

El riesgo de liquidez corresponde al manejo adecuado de la liquidez de manera que la Administración pueda atender los requerimientos de financiamiento de la Compañía a corto, mediano y largo plazo.

Como se puede apreciar en la Nota 4, los activos financieros superan a sus pasivos financieros.

d) Riesgo de capital

La Administración gestiona su capital para asegurar que la Compañía estará en capacidad de continuar como empresa en marcha mientras que maximiza el rendimiento a sus accionistas a través de la optimización de los gastos, deuda y patrimonio.

e) Valor razonable de los instrumentos financieros

La administración considera que, debido a su naturaleza de corto plazo, los importes en libros de los activos y pasivos financieros reconocidos al costo amortizado en los estados financieros se aproximan a su valor razonable.

6. EFECTIVO Y EQUIVALENTES DE EFECTIVO

A continuación, un resumen de efectivo y equivalentes de efectivo:

ACR PROYECTOS S.A.
NOTAS EXPLICATIVAS A LOS ESTADOS FINANCIEROS
AL 31 DE DICIEMBRE DEL 2016 Y 2015
(Expresado en dólares estadounidenses)

<u>Composición de saldos:</u>	<u>Al 31 de diciembre del</u>	
	<u>2016</u>	<u>2015</u>
Bancos	1,664,166	272,872
Cajas	3,800	3,800
TOTAL	1,667,966	276,672

7. DEUDORES COMERCIALES

A continuación, un resumen de los deudores comerciales:

<u>Composición de saldos:</u>	<u>Al 31 de diciembre del</u>	
	<u>2016</u>	<u>2015</u>
Clientes matriz la Y	3,567,432	1,584,031
Cheques posfechados matriz la Y	-	11,027
Tarjetas de crédito matriz la Y	-	392
Subtotal	3,567,432	1,595,451
Provisión para cuentas incobrables	(49,910)	(33,551)
Provisión intereses implícitos	(8,929)	(8,929)
TOTAL	3,508,593	1,552,971

Detalle de las cuentas por cobrar comerciales por vencimientos:

Un resumen de los deudores comerciales por vencimiento se detalla a continuación:

<u>Composición de saldos por antigüedad:</u>	<u>Al 31 de diciembre del</u>	
	<u>2016</u>	<u>2015</u>
Cartera vigente	941,033	659,991
Cartera vencida:		
a) de 0 a 90 días	1,418,997	458,563
b) de 91 a 180 días	378,719	74,592
c) de 181 a 360 días	232,005	109,435
d) mas de 360 días	596,678	281,449
Subtotal	3,567,432	1,584,031

Política de provisión por deterioro de deudores comerciales

La Compañía realiza un análisis individualizado de su cartera y califica como incobrable tomando en cuenta las siguientes consideraciones:

- a) Cuando el cliente o deudor esté en proceso de declaración de quiebra, en suspensión de pagos, en concurso de acreedores o situaciones análogas

ACR PROYECTOS S.A.
NOTAS EXPLICATIVAS A LOS ESTADOS FINANCIEROS
AL 31 DE DICIEMBRE DEL 2016 Y 2015
(Expresado en dólares estadounidenses)

- b) Créditos reclamados judicialmente o sobre los que el cliente o deudor haya suscitado litigio de cuya resolución dependa, total o parcialmente, su cobro.
- c) Créditos morosos, considerándose como tales aquellos para los que haya transcurrido, como mínimo, tres meses desde su vencimiento sin que se haya obtenido el cobro.

En ningún caso tendrán la consideración de saldos de dudoso cobro:

- Los adeudados por entes públicos
- Los que corresponden a operaciones avaladas por entes públicos
- Los garantizados por hipoteca, prenda, pacto de reserva de dominio o garantías reales equivalentes, en cuanto a la parte garantizadas, salvo en los casos de pérdida o envilecimiento de la garantía, así como los que haya sido objeto de renovación o prórroga.
- Los adeudados por empresas del Grupo.

Adicionalmente, se provisiona específicamente aquellos saldos sobre los que existen dudas razonables de su recuperabilidad, bien por la situación del deudor o por las relaciones actuales con la Compañía, con independencia del tiempo transcurrido desde el vencimiento.

Movimiento de la provisión por deterioro de deudores comerciales:

Movimientos de la provisión:

	Al 31 de diciembre del	
	2016	2015
Saldo inicial	33,551	24,944
Nuevas provisiones	16,359	11,533
Reversión de provisiones	-	(2,927)
Saldo final	49,910	33,551

8. OTRAS CUENTAS POR COBRAR

A continuación un resumen de las otras cuentas por cobrar:

Composición de saldos:

		Al 31 de diciembre del	
		2016	2015
Cuentas por cobrar relacionadas	(1)	464,292	194,439
Anticipos a proveedores	(2)	247,047	928,144
Garantías		11,725	10,825
Impuesto al valor agregado - compras		257,293	1,904
Empleados		288,931	64,004
Otras		1,187	-
TOTAL		1,270,475	1,199,316

(1) Un detalle de cuentas por cobrar relacionadas a continuación

ACR PROYECTOS S.A.
NOTAS EXPLICATIVAS A LOS ESTADOS FINANCIEROS
AL 31 DE DICIEMBRE DEL 2016 Y 2015
(Expresado en dólares estadounidenses)

<u>Composición:</u>	<u>Al 31 de diciembre del</u>	
	<u>2016</u>	<u>2015</u>
Reembolsos	5,893	1,253
Empleados	1,102	236
Otros	16,104	5,872
Metrocool	-	186,919
Medina & Bravo	160	160
RGM Cargo S.A.	6,711	-
Global Therm	434,321	-
TOTAL	464,292	194,439

(2) El detalle de los anticipos se resume a continuación:

<u>Composición:</u>	<u>Al 31 de diciembre del</u>	
	<u>2016</u>	<u>2015</u>
Anticipos a proveedores nacionales	244,711	860,700
Anticipos a proveedores del exterior	2,336	-
Otros anticipos	-	67,444
TOTAL	247,047	928,144

El detalle de los anticipos locales está compuesto por 30 proveedores, pero el saldo de la cuenta se concentra principalmente en 4, que abarca el 80% del saldo, estos son: Blue Air Technologies, Inmeprojects Cia. Ltda., Bonilla Galo, y Maldonado María Dolores, con el peso de saldo de 33%, 20%, 15%, y 11% respectivamente.

9. **ACTIVOS POR IMPUESTOS CORRIENTES**

Al 31 de diciembre del 2016, los estados financieros adjuntos muestran activos por impuestos corrientes de US\$109.606 (2015: US\$69.704) que se encuentran pendientes de liquidar.

Movimientos de los activos por impuestos corrientes:

Los movimientos de los activos por impuesto a la renta corrientes se resumen a continuación:

ACR PROYECTOS S.A.
NOTAS EXPLICATIVAS A LOS ESTADOS FINANCIEROS
AL 31 DE DICIEMBRE DEL 2016 Y 2015
(Expresado en dólares estadounidenses)

<u>Resumen de movimientos:</u>	<u>Al 31 de diciembre del</u>	
	<u>2016</u>	<u>2015</u>
Saldo inicial	69,704	52,800
<u>Adiciones del año por:</u>		
Retenciones en la fuente	109,606	69,704
Subtotal	109,606	69,704
<u>Compensaciones con:</u>		
Pasivos por impuestos corrientes	(69,704)	(52,800)
Subtotal	(69,704)	(52,800)
TOTAL	109,606	69,704

10. INVENTARIOS

A continuación un resumen de los inventarios:

<u>Composición de saldos:</u>	<u>Al 31 de diciembre del</u>	
	<u>2016</u>	<u>2015</u>
Inventarios	80,185	68,222
TOTAL	80,185	68,222

11. GASTOS ANTICIPADOS

A continuación un resumen de los gastos anticipados:

<u>Composición de saldos:</u>	<u>Al 31 de diciembre del</u>	
	<u>2016</u>	<u>2015</u>
Seguros pagados por anticipado	27,581	27,581
TOTAL	27,581	27,581

Los seguros pagados por anticipado durante el año 2015 no fueron reconocidos como gasto del periodo durante el periodo económico 2016.

12. PROPIEDADES Y EQUIPOS

A continuación un resumen de los activos fijos:

ACR PROYECTOS S.A.
NOTAS EXPLICATIVAS A LOS ESTADOS FINANCIEROS
AL 31 DE DICIEMBRE DEL 2016 Y 2015
(Expresado en dólares estadounidenses)

<u>Composición de saldos:</u>	<u>Al 31 de diciembre del</u>	
	<u>2016</u>	<u>2015</u>
Muebles y enseres	27,757	12,542
Maquinaria y herramientas	141,348	86,108
Equipo de computación	66,193	47,217
Vehículos y equipos de transporte	860,537	764,573
Repuestos y herramientas	1,727	1,727
Subtotal	1,097,563	912,168
Depreciacion acumulada de activos fijos	(608,220)	(446,357)
TOTAL	489,342	465,812

Movimientos del activo fijo:

Los movimientos del activo fijo durante los años 2016 y 2015 se resumen a continuación:

<u>Composición de saldos:</u>	<u>Al 31 de diciembre del</u>	
	<u>2016</u>	<u>2015</u>
Saldo inicial	465,812	482,490
Adiciones	185,395	162,301
Bajas	-	(29,902)
Depreciación del año	(161,864)	(149,078)
Saldo final	489,342	465,812

13. ACTIVOS POR IMPUESTOS DIFERIDOS

A continuación un resumen de los otros activos:

<u>Composición:</u>	<u>Al 31 de diciembre del</u>	
	<u>2016</u>	<u>2015</u>
Activos por impuestos diferidos	11,018	11,018
TOTAL	11,018	11,018

14. OBLIGACIONES FINANCIERAS

Al 31 de diciembre los saldos de obligaciones financieras a corto se detallan a continuación

ACR PROYECTOS S.A.
NOTAS EXPLICATIVAS A LOS ESTADOS FINANCIEROS
AL 31 DE DICIEMBRE DEL 2016 Y 2015
(Expresado en dólares estadounidenses)

<u>Composición de saldos:</u>		Al 31 de diciembre del	
		2016	2015
<u>Bancos locales:</u>			
Banco Internacional	(1)	10,721	94,404
Tarjetas de crédito		42,202	33,625
Intereses por pagar		726	-
Saldo final		53,649	128,029

Las obligaciones financieras a largo plazo de detallan a continuación:

<u>Composición de saldos:</u>		Al 31 de diciembre del	
		2016	2015
Banco Internacional	(1)	8,648	13,276
Intereses por pagar		-	2,216
Saldo final		8,648	15,491

(1) Crédito obtenido para financiamiento de vehículos con una tasa de interés del 11.23%, con un plazo de 510 días

15. ACREEDORES COMERCIALES

A continuación un resumen de los acreedores comerciales:

<u>Composición:</u>		Al 31 de diciembre del	
		2016	2015
Proveedores locales		858,740	622,263
Proveedores locales - relacionados	(1)	1,090,555	438,649
Valor Presente locales - relacionados		(2,215)	(2,215)
TOTAL		1,947,080	1,058,698

(1) El saldo corresponde a operaciones de gasto derivadas con la empresa relacionada Megafrio S.A.

16. OTRAS CUENTAS POR PAGAR

A continuación un resumen de las otras cuentas por pagar:

ACR PROYECTOS S.A.
NOTAS EXPLICATIVAS A LOS ESTADOS FINANCIEROS
AL 31 DE DICIEMBRE DEL 2016 Y 2015
(Expresado en dólares estadounidenses)

<u>Composición saldos:</u>		<u>Al 31 de diciembre del</u>	
		<u>2016</u>	<u>2015</u>
Partes vinculadas	(1)	16,311	19,452
Anticipo de clientes	(2)	3,300,943	654,383
Retenciones en la fuente		19,992	9,296
Impuesto al valor agregado - ventas		115,511	87,309
Otras cuentas por pagar		24,416	16,647
TOTAL		3,477,173	787,087

(1) Los préstamos con las compañías vinculadas no generan interés y no tienen plazo de vencimiento.

(2) Está compuesta por anticipos de 31 clientes, donde China Camc Engineering Co. Ltda. Abarca el 89.45% del saldo total de anticipos.

17. OBLIGACIONES LABORALES

A continuación un resumen de las obligaciones laborales:

<u>Composición</u>		<u>Al 31 de diciembre del</u>	
		<u>2016</u>	<u>2015</u>
Remuneraciones		53,018	46,650
Beneficios legales		89,632	66,017
Seguridad social		28,152	19,692
Prov. Salario digno		98	119
Participación laboral		20,596	49,728
TOTAL		191,497	182,206

Movimiento de las obligaciones laborales:

Los movimientos de las obligaciones laborales durante los años 2016 y 2015 se resumen a continuación:

<u>Movimiento del año</u>		<u>Al 31 de diciembre del</u>	
		<u>2016</u>	<u>2015</u>
Saldo inicial		182,206	204,256
Gastos de nómina del año		1,104,877	1,170,155
TOTAL		1,287,083	1,374,410
Pagos de nómina del año		(1,045,859)	(1,112,797)
Pago de participación laboral		(49,728)	(79,408)
TOTAL		191,497	182,206

18. PASIVOS POR IMPUESTOS CORRIENTES

a) Situación fiscal

ACR PROYECTOS S.A.
NOTAS EXPLICATIVAS A LOS ESTADOS FINANCIEROS
AL 31 DE DICIEMBRE DEL 2016 Y 2015
(Expresado en dólares estadounidenses)

La administración de la Compañía considera que ha satisfecho adecuadamente sus obligaciones establecidas por la legislación tributaria vigente. Este criterio podría eventualmente ser ratificado o no por la administración tributaria en una eventual revisión fiscal.

La normativa tributaria vigente establece que la Administración Tributaria puede fiscalizar las operaciones de las compañías para los últimos 3 años (contados desde la fecha de presentación de las declaraciones de impuesto a la renta) o 6 años (contados desde la fecha en que debió presentarse la declaración de impuesto a la renta). Por lo tanto, en caso de que la Administración Tributaria lo requiera, los años 2013 a 2016 podrían estar sujetos a posibles procesos de determinación.

b) Amortización de pérdidas tributarias

De acuerdo con disposiciones legales vigentes, las pérdidas tributarias pueden ser compensadas con las utilidades gravables que se obtengan dentro de los cinco (5) períodos impositivos siguientes sin que exceda, en cada período, del 25% de las utilidades gravables. Al 31 de diciembre del 2016, la Compañía no mantiene pérdidas tributarias pendientes de amortizar.

c) Pasivos por impuestos corrientes

Al 31 de diciembre del 2016, los estados financieros adjuntos muestran los siguientes pasivos por impuestos corrientes que corresponden al impuesto a la renta por pagar que se espera liquidar en abril del siguiente año.

Composición:

	Al 31 de diciembre del	
	<u>2016</u>	<u>2015</u>
Impuesto a la renta	48,033	86,364
TOTAL	48,033	86,364

d) Cálculo del pasivo por impuesto corriente

A continuación los cálculos del impuesto a la renta a pagar reconocido como pasivo por impuesto corriente en el estado de situación financiera de los años 2016 y 2015:

ACR PROYECTOS S.A.
NOTAS EXPLICATIVAS A LOS ESTADOS FINANCIEROS
AL 31 DE DICIEMBRE DEL 2016 Y 2015
(Expresado en dólares estadounidenses)

<u>Conciliaciones tributarias resumidas</u>	<u>Al 31 de diciembre del</u>	
	<u>2016</u>	<u>2015</u>
Utilidad antes de participación laboral e impuesto a la renta	137,310	331,517
<u>Diferencias permanentes:</u>		
(-) Participación laboral	(20,596)	(49,728)
(-) Gastos no deducibles en este periodo fiscal	92,127	110,774
Base imponible	208,840	392,563
Impuesto a la renta corriente	45,945	86,364
Impuesto a la renta mínimo	48,033	34,587
Pasivo por impuesto corriente	48,033	86,364
Tasa promedio del impuesto a la renta corriente	35.0%	26.1%

e) Reformas tributarias incluidas en la Ley Orgánica de Incentivos a la Producción y Prevención del Fraude Fiscal y otras modificaciones posteriores:

Con fecha 29 de diciembre del 2014, se promulgó la Ley Orgánica de Incentivos a la Producción y Prevención del Fraude Fiscal, la misma que incluye, entre otros aspectos tributarios, los siguientes:

Deducibilidad de gastos:

- No será deducible para el cálculo del impuesto a la renta, la depreciación correspondiente a la revaluación de activos.
- Se establecen nuevas condiciones para la deducibilidad de las pérdidas por deterioro de deudores comerciales
- Se establecieron nuevos límites para establecer la deducibilidad de los gastos de regalías, servicios técnicos, administrativos y de consultoría en general que se efectúen con partes relacionadas.
- Se establecieron límites para el reconocimiento de impuestos diferidos y se aclara que las normas tributarias prevalecen sobre las normas contables.
- Se establecieron condiciones para considerar dividendos anticipados a los préstamos efectuados a partes relacionadas
- No se permite el deterioro de activos intangibles con vida útil no definida

Tarifa del impuesto a la renta:

- La tarifa general del impuesto a la renta es del 22%, sin embargo, esta tarifa se incrementa al 25% sobre la proporción de la base imponible que corresponda a la participación directa o indirecta de accionistas, accionistas, beneficiarios o similares, que sean residentes en paraísos fiscales o regímenes de menor imposición. Si dicha participación excede del 50%, la tarifa del impuesto a la renta aplicable será del 25%.

ACR PROYECTOS S.A.
NOTAS EXPLICATIVAS A LOS ESTADOS FINANCIEROS
AL 31 DE DICIEMBRE DEL 2016 Y 2015
(Expresado en dólares estadounidenses)

- Los beneficiarios de utilidades o dividendos que se paguen o acrediten al exterior pagarán la tarifa general del impuesto a la renta prevista para sociedades previa la deducción de los créditos tributarios a los que tenga derecho.

Anticipo del impuesto a la renta:

- Para efectos del cálculo del anticipo del impuesto a la renta, no se deberá incluir en la fórmula el valor de la revaluación de activos que se realicen derivados de la aplicación de las NIIF, tanto para el rubro del activo y del patrimonio.
- Se excluirán del cálculo del anticipo del impuesto a la renta los montos referidos a gastos incrementales por la generación de nuevos empleos, adquisición de nuevos activos destinados a la mejora de la productividad e innovación tecnológica y aquellas inversiones nuevas y productivas y gastos efectivamente realizados que se relacionen con los beneficios tributarios para el pago del impuesto a la renta que reconoce el Código de la Producción.

19. BENEFICIOS LABORALES NO CORRIENTES

A continuación un resumen de los beneficios laborales no corrientes:

<u>Composición</u>	<u>Al 31 de diciembre del</u>	
	<u>2016</u>	<u>2015</u>
Jubilación Patronal	114,462	109,403
Desahucio	54,551	54,011
Total beneficios laborales a largo plazo	169,013	163,415

Movimiento de los beneficios laborales no corrientes:

Los movimientos de los beneficios laborales no corrientes durante los años 2016 y 2015 se detallan a continuación:

ACR PROYECTOS S.A.
NOTAS EXPLICATIVAS A LOS ESTADOS FINANCIEROS
AL 31 DE DICIEMBRE DEL 2016 Y 2015
(Expresado en dólares estadounidenses)

<u>Movimientos del año:</u>	<u>Al 31 de diciembre del</u>	
	<u>2016</u>	<u>2015</u>
Jubilación Patronal		
Saldo inicial	109,403	90,962
Costos de los servicios del año	15,805	12,278
Costos financieros	6,892	6,564
Ganancias (pérdidas) Actuariales	2,862	8,205
Beneficios pagados y retiros anticipados	(20,500)	(7,319)
Reservas subrogadas transferidas	-	(1,288)
Saldo final	114,462	109,403
Desahucio		
Saldo inicial	54,011	37,549
Costos de los servicios del año	5,641	12,947
Costos financieros	3,403	3,241
Ganancias (pérdidas) Actuariales	1,364	4,051
Reservas subrogadas transferidas	-	(753)
Servicios pagados	(9,868)	(3,024)
Saldo final	54,551	54,011
Total beneficios laborales a largo plazo	169,013	163,415

A la fecha de emisión de los estados financieros adjuntos, los saldos de las provisiones para jubilación patronal y desahucio representan el 100% del valor presente de los flujos de efectivo que la entidad estima cancelar por estos beneficios. La tasa de descuento utilizada para determinar el valor presente de las provisiones para jubilación patronal y desahucio fue del 6.00% anual (2015: tasa del 6.00% anual) equivalente a la tasa promedio de los bonos de gobierno, publicada por el Banco Central del Ecuador, que están denominados en la misma moneda en la que los beneficios serán pagados y que tienen términos que se aproximan a los términos de las obligaciones por pensiones hasta su vencimiento.

La Compañía determina anualmente el incremento de las provisiones de jubilación patronal, desahucio, con base en estudios actuariales practicados por un profesional independiente utilizando el método de la unidad de crédito proyectada (reserva matemática calculada). Bajo el método de la unidad de crédito proyectada, los beneficios laborales definidos son reconocidos durante el periodo que los empleados presten sus servicios en la entidad, considerando las condiciones del plan de beneficios y el uso de hipótesis actuariales para calcular el valor presente de dichos beneficios.

Las hipótesis actuariales utilizadas por el profesional independiente incluyen variables como: tasa de descuento, tasa de mortalidad, edad, sexo, años de servicios, remuneraciones, incremento futuros de remuneraciones, tasa de rotación, entre otras. Los incrementos de la provisión para jubilación patronal y desahucio son reconocidos en los resultados del año, excepto por las ganancias (pérdidas) actuariales que son clasificados en otro resultado integral.

La compañía no aplicó la enmienda a la NIC 19 Beneficios a los empleados, en la cual se establece que la tasa de descuento utilizada debe considerar los bonos empresariales de alta calidad de los Estados Unidos de Norteamérica, por cuanto considera que los efectos no serán materiales en función de los cargos realizados a los resultados de los años 2014, 2015 y 2016. Los efectos se regularán en el año 2017.

20. OTROS PASIVOS LARGO PLAZO

A continuación un resumen de los beneficios laborales no corrientes:

ACR PROYECTOS S.A.
NOTAS EXPLICATIVAS A LOS ESTADOS FINANCIEROS
AL 31 DE DICIEMBRE DEL 2016 Y 2015
(Expresado en dólares estadounidenses)

<u>Composición:</u>	<u>Al 31 de diciembre del</u>	
	<u>2016</u>	<u>2015</u>
Cuentas por pagar diversas no relacionadas	-	25,758
Depositos por verificar	6,251	29,508
TOTAL	6,251	55,266

21. CAPITAL SOCIAL

Al 31 de diciembre del 2016 y 2015, los estados financieros muestran un capital social por el valor de US\$ 10,000.

22. RESERVAS

Un resumen de las reservas se detalla a continuación

<u>Composición de saldos:</u>	<u>Al 31 de diciembre del</u>	
	<u>2016</u>	<u>2015</u>
Reserva legal	5,334	5,334
Saldo final	5,334	5,334

23. RESULTADOS ACUMULADOS

A continuación un resumen de los resultados acumulados:

<u>Composición de saldos:</u>	<u>Al 31 de diciembre del</u>	
	<u>2016</u>	<u>2015</u>
Ganacias acumuladas - distribuibles	1,239,482	1,044,057
Adopción de las NIIF por primera vez	(60,075)	(60,075)
Utilidad del año - distribuibles	68,681	195,426
Saldo final	1,248,088	1,179,407

24. INGRESOS ORDINARIOS

A continuación un resumen de los ingresos ordinarios:

<u>Composición de saldos:</u>	<u>Al 31 de diciembre del</u>	
	<u>2016</u>	<u>2015</u>
Ventas almacenes 12% y 14%	11,326,366	6,942,194
Ventas almacenes 0%	270,353	219,939
(-) Devoluciones en ventas	(1,860,695)	(794,615)
Saldo final	9,736,025	6,367,518

ACR PROYECTOS S.A.
NOTAS EXPLICATIVAS A LOS ESTADOS FINANCIEROS
AL 31 DE DICIEMBRE DEL 2016 Y 2015
(Expresado en dólares estadounidenses)

25. COSTO DE VENTAS

A continuación un resumen de la composición de los costos de operación, establecido con base en la naturaleza del gasto:

Composición de saldos:

	Al 31 de diciembre del	
	2016	2015
Compras netas locales	5,498,539	2,995,253
Remuneraciones al personal	532,385	619,999
Honorarios profesionales	34,129	-
Arrendamientos operativos	71,523	82,971
Combustible y lubricantes	11,859	31,036
Seguros y reaseguros	97,756	30,886
Mantenimiento y reparaciones	1,459,480	490,110
Transporte	60,870	31,823
Gastos de viaje	113,409	109,722
Servicios varios	275,307	215,859
Depreciaciones	-	85,865
Suministros y materiales	434,902	447,889
Promoción y publicidad	4,260	316
Saldo final	8,594,419	5,141,729

26. GASTOS DE VENTA

A continuación un resumen de la composición de los gastos de venta, establecido con base en la naturaleza del gasto:

Composición de saldos:

	Al 31 de diciembre del	
	2016	2015
Remuneraciones al personal	220,041	217,192
Deterioro de activos	16,359	11,533
Mantenimiento y reparaciones	17,112	-
Arrendamientos operativos	14,014	14,918
Promoción y publicidad	121	4,800
Combustibles	194	64
Transporte	3,897	-
Gastos de gestión	5,382	580
Agua, energía, luz y telecomunicaciones	-	284
Notarios y registradores de la propiedad	322	869
Impuestos, contribuciones y otros	13,868	79
Otros gastos	23,905	197
Saldo final	315,214	250,517

ACR PROYECTOS S.A.
NOTAS EXPLICATIVAS A LOS ESTADOS FINANCIEROS
AL 31 DE DICIEMBRE DEL 2016 Y 2015
(Expresado en dólares estadounidenses)

27. GASTOS ADMINISTRATIVOS

A continuación un resumen de la composición de los gastos de administración, establecido con base en la naturaleza del gasto:

<u>Composición de saldos:</u>	<u>Al 31 de diciembre del</u>	
	<u>2016</u>	<u>2015</u>
Remuneraciones al personal (1)	352,451	396,288
Honorarios, comisiones y otros	3,165	3,031
Depreciaciones	161,864	63,213
Amortizaciones	652	3,626
Mantenimiento y reparaciones	13,857	16,649
Arrendamientos operativos	6,274	1,957
Promoción y publicidad	1,850	17,114
Combustibles y lubricantes	2,259	1,594
Seguros y reaseguros (primas y cesiones)	29,663	2,715
Transporte	3,909	11,395
Gastos de gestión	687	1,076
Gastos no deducibles	92,127	110,130
Agua, energía, luz y telecomunicaciones	1,505	13,230
Notarios y registradores de la propiedad	1,276	153
Impuestos, contribuciones y otros	882	11,790
Suministros y materiales	10,372	11,396
Otros gastos	57,203	18,704
Saldo final	739,995	684,061

(1) Incluye la participación de los empleados sobre las utilidades del año 2016 y 2015 calculada de acuerdo con las políticas mencionadas en la Nota 2.10.

28. OTROS INGRESOS

A continuación un resumen de los movimientos financieros y otros ingresos:

<u>Composición de saldos:</u>	<u>Al 31 de diciembre del</u>	
	<u>2016</u>	<u>2015</u>
Intereses financieros	9,954	5,297
Otros ingresos	30,824	8,083
Saldo final	40,778	13,380

29. OTROS EGRESOS

A continuación un resumen de los movimientos financieros:

ACR PROYECTOS S.A.
NOTAS EXPLICATIVAS A LOS ESTADOS FINANCIEROS
AL 31 DE DICIEMBRE DEL 2016 Y 2015
(Expresado en dólares estadounidenses)

<u>Composición de saldos:</u>	<u>Al 31 de diciembre del</u>	
	<u>2016</u>	<u>2015</u>
Intereses bancarios	5,081	21,418
Comisiones bancarias	84	-
Gastos bancarios	3,066	-
Intereses terceros	2,111	-
Otros gastos	119	644
Saldo final	10,461	22,061

30. TRANSACCIONES Y SALDOS CON PARTES RELACIONADAS

El siguiente es un resumen de las principales transacciones realizadas durante el 2016 y 2015, con partes vinculadas. Se considera partes vinculadas si una Compañía tiene capacidad para controlar a otra o puede ejercer una influencia importante en la toma de sus decisiones financieras u operativas. Se incluye también a los accionistas y administradores representativos en la Compañía.

<u>Resumen de transacciones efectuadas con partes relacionadas:</u>	<u>Al 31 de diciembre del</u>	
	<u>2016</u>	<u>2015</u>
De ingresos	340,000	-
De gastos	5,175,168	2,850,196
TOTAL	5,515,168	2,850,196

A continuación un resumen de las transacciones efectuadas con partes relacionadas

a) Transacciones con partes relacionadas de ingreso:

<u>Resumen de transacciones de ingreso:</u>	<u>Al 31 de diciembre del</u>	
	<u>2016</u>	<u>2015</u>
Megafrio S.A.	340,000	-
TOTAL	340,000	-

b) Transacciones con partes relacionadas de gasto:

<u>Resumen de transacciones de gasto:</u>	<u>Al 31 de diciembre del</u>	
	<u>2016</u>	<u>2015</u>
Megafrio S.A.	4,458,227	2,850,196
Metrocool	716,941	-
TOTAL	5,175,168	2,850,196

ACR PROYECTOS S.A.
NOTAS EXPLICATIVAS A LOS ESTADOS FINANCIEROS
AL 31 DE DICIEMBRE DEL 2016 Y 2015
 (Expresado en dólares estadounidenses)

A continuación un resumen de los saldos pendientes de cobro y/o pago a partes relacionadas

a) Incluidas en el rubro otras cuentas por cobrar:

<u>Composición de saldos</u>	<u>Al 31 de diciembre del</u>	
	<u>2016</u>	<u>2015</u>
Megafrio S.A.	347,480	-
TOTAL	347,480	-

b) Incluidas en el rubro acreedores comerciales y otras cuentas por pagar:

<u>Composición de saldos</u>	<u>Al 31 de diciembre del</u>	
	<u>2016</u>	<u>2015</u>
Megafrio S.A.	1,090,555	436,434
Metrocool	252,227	-
TOTAL	1,342,782	436,434

No se han otorgado ni recibido garantías para el cumplimiento de estas obligaciones. Durante los años 2016 y 2015 no se han reconocido pérdidas relacionadas con cuentas incobrables sobre los saldos adeudados por partes relacionadas.


31. HECHOS OCURRIDOS DESPUES DEL PERIODO SOBRE EL QUE SE INFORMA

Entre el 31 de diciembre del 2016 y la fecha de emisión de estos estados financieros (20 de marzo del 2017) no se produjeron eventos que, en la opinión de la Administración de la Compañía pudieran tener un efecto significativo sobre dichos estados financieros que no se hayan revelado en los mismos.

32. APROBACION DE LOS ESTADOS FINANCIEROS

Los estados financieros del año terminado el 31 de diciembre del 2016 han sido aprobados por la Administración de la Compañía y posteriormente serán presentados a la Junta General de Accionistas para su aprobación definitiva. En opinión de la Administración de la Compañía, los estados financieros serán aprobados por la Junta General de Accionistas sin modificaciones.


 Ing. Guillermo Bravo
 Representante Legal


 Orlando Enríquez
 Contador General

* * *