

FORMULARIO DECLARACIÓN DEL IMPUESTO A LA RENTA Y PRESENTACIÓN

101

DE BALANCES FORMULARIO ÚNICO SOCIEDADES Y

No. FORMULARIO

Resolución No.

ESTABLECIMIENTOS PERMANENTES

26921294

NAC-DGER2008-1520

100 IDENTIFICACIÓN DE LA DECLARACIÓN

(O)ORIGINAL - (S)SUSTITUTIVA

031 O

AÑO 102 2009

No. FORMULARIO QUE SUSTITUYE

104

200 IDENTIFICACIÓN DEL SUJETO PASIVO

EXPEDIENTE

203 162161

RUC 201 1792187664001

202 MALDONADO ACOSTA ESTRELLA AUDITORES CONSULTORES CIA. LTDA.

OPERACIONES CON PARTES RELACIONADAS DEL EXTERIOR EN EL EJERCICIO FISCAL (INFORMATIVO)

Activo con partes relacionadas del exterior	011	0	Ingreso con partes relacionadas del exterior	013	0
Pasivo con partes relacionadas del exterior	012	0	Egreso con partes relacionadas del exterior	014	0
TOTAL OPERACIONES CON PARTES RELACIONADAS DEL EXTERIOR (011 + 012 + 013 + 014)				015	0

ESTADO DE SITUACIÓN

ESTADO DE RESULTADOS

ACTIVO

INGRESOS

ACTIVO CORRIENTE		Ventas netas locales gravadas con tarifa 12%		601	5,450
Caja, bancos	311	2,469.5	Ventas netas locales gravadas con tarifa 0%	602	0
Inversiones corrientes	312	0	Exportaciones netas	603	0
Cuentas y documentos por cobrar clientes - corriente			Otros ingresos provenientes del exterior	604	0
Relacionados / Locales	313	0	Rendimientos financieros	605	0
Relacionados / Del exterior	314	0	Otras rentas gravadas	606	0
No relacionados / Locales	315	1,768	Utilidad en venta de bienes no producidos por el sujeto pasivo	607	0
No relacionados / Del exterior	316	0	Dividendos percibidos de las empresas asociadas	608	0
Otras cuentas y documentos por cobrar - corriente			Rentas exentas provenientes de donaciones y aportaciones		
Relacionados / Locales	317	0	De recursos públicos	609	0
Relacionados / Del exterior	318	0	De otras locales	610	0
No relacionados / Locales	319	0	Del exterior		
No relacionados / Del exterior	320	0	Otras rentas exentas		
(-) Provisión cuentas incobrables	321	0	TOTAL INGRESOS (Sumar del 601 al 612)	699	5,450
Crédito tributario a favor del sujeto pasivo (IVA)	323	646.72			
Crédito tributario a favor del sujeto pasivo (RENTA)	324	229	Ventas netas de activos fijos (informativo)		
Inventario de materia prima	325	0	Ingresos por reembolso como intermediario (informativo)	692	0
Inventario de productos en proceso	326	0			
Inventario de suministros y materiales	327	0			
Inventario de prod. terminados y mercad. en almacén	328	0			
Mercaderías en tránsito	329	0			
Inventario repuestos, herramientas y accesorios	330	0	Inventario inicial de bienes no producidos por		
Activos gravados por retención	331	0	Activos gravados por retención	701	0

SUPERINTENDENCIA DE COMPAÑIAS
11 MAYO 2010
OPERADOR 20
QUITO

SRI SERVICIO DE REGISTROS INTERNOS
DIRECCION REGIONAL NOROCCIDENTAL
COD. SC06547
04 MAYO 2010
SERVICIOS TRIBUTARIOS
QUITO

COSTOS Y GASTOS		COSTO		GASTO	
-----------------	--	-------	--	-------	--


COSTOS Y GASTOS

COSTO

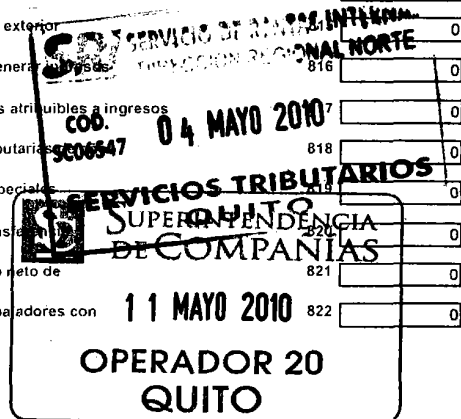
GASTO



Activos pagados por anticipado	331	0	el sujeto pasivo	701	0
Otros activos corrientes	332	446.28	Compras netas locales de bienes no producidos por		
TOTAL ACTIVO CORRIENTE	339	5,559.5	el sujeto pasivo	702	0
ACTIVO FIJO			Importaciones de bienes no producidos por		
Inmuebles (excepto terrenos)	341	0	el sujeto pasivo	703	0
Naves, aeronaves, barcasas y similares	342	0	(-) Inventario final de bienes no producidos por	704	0
Muebles y enseres	343	0	el sujeto pasivo	705	0
Maquinaria, equipo e instalaciones	344	0	Inventario inicial de materia prima	706	0
Equipo de computación y software	345	3,000	Compras netas locales de materia prima	707	0
Vehículos, equipo de transporte y camiónero móvil	346	0	Importaciones de materia prima	708	0
Otros activos fijos	347	0	(-) Inventario final de materia prima	709	0
(-) Depreciación acumulada activo fijo	348	250	Inventario inicial de productos en proceso	710	0
Terrenos	349	0	(-) Inventario final de productos en proceso	711	0
Obras en proceso	350	0	Inventario inicial de productos terminados	712	0
TOTAL ACTIVO FIJOS	369	2,750	(-) Inventario final de productos terminados	713	0
ACTIVO DIFERIDO (INTANGIBLE)			Sueldos, salarios y demás remuneraciones que		
Marcas, patentes, derechos de llave y otros similares	371	0	constituyen materia gravada del IESS	715	0
Gastos de organización y constitución	373	0	Beneficios sociales, indemnizaciones y otras remuneraciones	716	0
Gastos de investigación, exploración y similares	375	0	que no constituyen materia gravada del IESS	717	0
Otros activos diferidos	377	900	Aporte a la seguridad social (incluye fondo de reserva)	718	0
(-) Amortización acumulada	378	75	Honorarios profesionales y dietas	719	0
TOTAL ACTIVO DIFERIDO	379	825	Honorarios a extranjeros por servicios ocasionales	720	0
ACTIVO LARGO PLAZO			Arrendamiento de inmuebles	721	0
Inversiones largo plazo / Acciones y participaciones	381	0	Mantenimiento y reparaciones	722	0
Inversiones largo plazo / Otras	382	0	Combustibles	723	0
Cuentas y documentos por cobrar clientes - largo plazo			Promoción y publicidad	724	0
Relacionados / Locales	383	0	Suministros y materiales	725	0
Relacionados / Del exterior	384	0	Transporte	726	0
No relacionados / Locales	385	0	Provisiones / Para jubilación patronal	727	0
No relacionados / Del exterior	386	0	Provisiones / Para desahucio	728	0
Otras cuentas y documentos por cobrar - largo plazo			Provisiones / Para cuentas incobrables	729	0
Relacionados / Locales	387	0	Provisiones / Otras provisiones	730	17
Relacionados / Del exterior	388	0	Arrendamiento mercantil / Local	731	0
No relacionados / Locales	389	0	Arrendamiento mercantil / Del exterior	732	0
No relacionados / Del exterior	390	0	Comisiones / Local	733	655.36
(-) Provisión cuentas incobrables	391	0	Comisiones / Del exterior	734	0
Otros activos largo plazo	392	0	Intereses bancarios	735	0
TOTAL ACTIVO LARGO PLAZO	397	0	Local	736	0
TOTAL DEL ACTIVO (339 + 369 + 379 + 397)	399	9,134.5	Del exterior	737	0
PASIVO			Intereses pagados a terceros	738	0
PASIVO CORRIENTE			Relacionados / Local	739	0
Cuentas y documentos por pagar proveedores - corriente			Relacionados / Del exterior	740	0
Relacionados / Locales	411	0	No relacionados / Local	741	0
				742	0
				743	0
				744	0
				745	0
				746	0
				747	0
				748	0
				749	0
				750	0
				751	0
				752	0
				753	0
				754	0
				755	0
				756	0
				757	0
				758	0
				759	0
				760	0
				761	0
				762	0



Relacionados / Del exterior	412	<input type="text" value="0"/>	No relacionados / Del exterior	763	<input type="text" value="0"/>	764	<input type="text" value="0"/>
No relacionados / Locales	413	<input type="text" value="3,300"/>	Pérdida en venta de activos / Relacionadas	765	<input type="text" value="0"/>	766	<input type="text" value="0"/>
No relacionados / Del exterior	414	<input type="text" value="0"/>	Pérdida en venta de activos / No relacionadas	767	<input type="text" value="0"/>	768	<input type="text" value="0"/>
Obligaciones con instituciones financieras - corriente			Otras pérdidas	769	<input type="text" value="0"/>	770	<input type="text" value="0"/>
Locales	415	<input type="text" value="0"/>	Seguros y reaseguros (primas y cesiones)	771	<input type="text" value="0"/>	772	<input type="text" value="0"/>
Del exterior	416	<input type="text" value="0"/>	Gastos indirectos asignados desde el exterior				
Préstamos de accionistas / Locales	417	<input type="text" value="1,600"/>	por partes relacionadas	773	<input type="text" value="0"/>	774	<input type="text" value="0"/>
Préstamos de accionistas / Del exterior	418	<input type="text" value="0"/>	Gastos de gestión			775	<input type="text" value="0"/>
Otras cuentas y documentos por pagar - corriente			Impuestos, contribuciones y otros			776	<input type="text" value="0"/>
Relacionados / Locales	419	<input type="text" value="0"/>	Gastos de viaje	777	<input type="text" value="0"/>	778	<input type="text" value="0"/>
Relacionados / Del exterior	420	<input type="text" value="0"/>	IVA que se carga al costo o gasto	779	<input type="text" value="0"/>	780	<input type="text" value="0"/>
No relacionados / Locales	421	<input type="text" value="897.34"/>	Depreciación de activos fijos / Acelerada	781	<input type="text" value="0"/>	782	<input type="text" value="0"/>
No relacionados / Del exterior	422	<input type="text" value="0"/>	Depreciación de activos fijos / No acelerada	783	<input type="text" value="0"/>	784	<input type="text" value="250"/>
Impuesto a la renta por pagar del ejercicio	423	<input type="text" value="237.95"/>	Amortizaciones	785	<input type="text" value="0"/>	786	<input type="text" value="75"/>
Participación trabajadores por pagar del ejercicio	424	<input type="text" value="0"/>	Servicios públicos	787	<input type="text" value="0"/>	788	<input type="text" value="0"/>
Transferencias casa matriz y sucursales (del exterior)	425	<input type="text" value="0"/>	Pagos por otros servicios	789	<input type="text" value="0"/>	790	<input type="text" value="0"/>
Crédito a mutuo	426	<input type="text" value="0"/>	Pagos por otros bienes	791	<input type="text" value="0"/>	792	<input type="text" value="4,115.48"/>
Obligaciones emitidas corto plazo	427	<input type="text" value="0"/>	TOTAL COSTOS	797	<input type="text" value="0"/>		
Provisiones	428	<input type="text" value="0"/>	TOTAL GASTOS			798	<input type="text" value="5,112.84"/>
TOTAL PASIVO CORRIENTE	439	<input type="text" value="6,035.29"/>	TOTAL COSTOS Y GASTOS (797 + 798)			799	<input type="text" value="5,112.84"/>
PASIVO LARGO PLAZO							
Cuentas y documentos por pagar proveedores - largo plazo			Baja de inventario (informativo)			794	<input type="text" value="0"/>
Relacionados / Locales	441	<input type="text" value="0"/>	Pago por reembolso como reembolsante (informativo)			795	<input type="text" value="0"/>
Relacionados / Del exterior	442	<input type="text" value="0"/>	Pago por reembolso como intermediario (informativo)			796	<input type="text" value="0"/>
No relacionados / Locales	443	<input type="text" value="0"/>					
No relacionados / Del exterior	444	<input type="text" value="0"/>					
Obligaciones con instituciones financieras - largo plazo			CONCILIACIÓN TRIBUTARIA				
Locales	445	<input type="text" value="0"/>					
Del exterior	446	<input type="text" value="0"/>	UTILIDAD DEL EJERCICIO (Si 699 - 799 mayor a 0)			801	<input type="text" value="337.18"/>
Préstamos de accionistas / Locales	447	<input type="text" value="0"/>	PERDIDA DEL EJERCICIO (Si 699 - 799 menor a 0)			802	<input type="text" value="0"/>
Préstamos de accionistas / Del exterior	448	<input type="text" value="0"/>	(-) 15% Participación a trabajadores			811	<input type="text" value="0"/>
Otras cuentas y documentos por pagar - largo plazo			(-) 100% Dividendos percibidos exentos (Campo 608)			812	<input type="text" value="0"/>
Relacionados / Locales	449	<input type="text" value="0"/>	(-) 100% Otras rentas exentas (609+610+611+612)			813	<input type="text" value="0"/>
Relacionados / Del exterior	450	<input type="text" value="0"/>	(+) Gastos no deducibles locales			814	<input type="text" value="614.65"/>
No relacionados / Locales	451	<input type="text" value="0"/>	(+) Gastos no deducibles del exterior				
No relacionados / Del exterior	452	<input type="text" value="0"/>	(+) Gastos incurridos para generar ingresos exentos			816	<input type="text" value="0"/>
Transferencias casa matriz y sucursales (del exterior)	453	<input type="text" value="0"/>	(+) Participación trabajadores atribuibles a ingresos exentos				
Crédito a mutuo	454	<input type="text" value="0"/>	(-) Amortización pérdidas tributarias anteriores			818	<input type="text" value="0"/>
Obligaciones emitidas largo plazo	455	<input type="text" value="0"/>	(-) Deducciones por leyes especiales				
Provisiones para jubilación patronal	456	<input type="text" value="0"/>	(+) Ajuste por precios de transferencia				
Provisiones para desahucio	457	<input type="text" value="0"/>	(-) Deducción por incremento neto de empleados			821	<input type="text" value="0"/>
Otras provisiones	458	<input type="text" value="0"/>	(-) Deducción por pago a trabajadores con discapacidad			822	<input type="text" value="0"/>
TOTAL PASIVO LARGO PLAZO	469	<input type="text" value="0"/>					



Pasivos diferidos	479	<input type="text" value="0"/>	UTILIDAD GRAVABLE	829	<input type="text" value="951.81"/>
Otros pasivos	489	<input type="text" value="0"/>	PÉRDIDA	839	<input type="text" value="0"/>
TOTAL DEL PASIVO (439 + 469 + 479 + 489)	499	<input type="text" value="6,035.29"/>			
			Utilidad a reinvertir y capitalizar	841	<input type="text" value="0"/>
			Saldo utilidad gravable	842	<input type="text" value="951.81"/>
			Total impuesto causado	849	<input type="text" value="237.95"/>
Capital suscrito y/o asignado	501	<input type="text" value="3,000"/>	(-) Anticipo pagado	851	<input type="text" value="0"/>
(-) Capital suscrito no pagado, acciones en tesorería	503	<input type="text" value="0"/>	(-) Retenciones en la fuente realizadas en el ejercicio fiscal	852	<input type="text" value="229"/>
Aportes de socios o accionistas para futura capitalización	505	<input type="text" value="0"/>	(-) Retenciones por dividendos anticipados	853	<input type="text" value="0"/>
Reserva legal	507	<input type="text" value="0"/>	(-) Retenciones por ingresos provenientes del exterior	854	<input type="text" value="0"/>
Otras reservas	508	<input type="text" value="0"/>	(-) Crédito tributario de años anteriores	855	<input type="text" value="0"/>
Utilidad no distribuida ejercicios anteriores	513	<input type="text" value="0"/>	(-) Exoneración por leyes especiales	856	<input type="text" value="0"/>
(-) Pérdida acumulada ejercicios anteriores	515	<input type="text" value="0"/>			
Utilidad del ejercicio	517	<input type="text" value="99.21"/>	IMPUESTO A LA RENTA A PAGAR	859	<input type="text" value="8.95"/>
(-) Pérdida del ejercicio	519	<input type="text" value="0"/>	SALDO A FAVOR DEL CONTRIBUYENTE	869	<input type="text" value="0"/>
TOTAL PATRIMONIO NETO	598	<input type="text" value="3,099.21"/>			
TOTAL PASIVO Y PATRIMONIO	599	<input type="text" value="9,134.5"/>	Anticipo próximo año (fórmula)	879	<input type="text" value="74.76"/>

Pago previo (informativo) 890

DETALLE DE IMPUTACIÓN AL PAGO (Para declaraciones sustitutivas)

Impuesto 897 Interés 898 Multa 899

VALORES A PAGAR Y FORMA DE PAGO (Luego de imputación al pago en declaraciones sustitutivas)

Total impuesto a pagar (859 - 897) 902

Interés por mora 903

Multas 904

TOTAL PAGADO (902 + 903 + 904) 999

Mediante cheque, débito bancario, efectivo u otras formas de pago 905

Mediante Compensaciones 906

Mediante Notas de Crédito 907

DETALLE DE NOTAS DE CRÉDITO

N/C No.	908	<input type="text" value="0"/>	N/C No.	910	<input type="text" value="0"/>	N/C No.	912	<input type="text" value="0"/>	N/C No.	914	<input type="text" value="0"/>
Valor USD	909	<input type="text" value="0"/>	Valor USD	911	<input type="text" value="0"/>	Valor USD	913	<input type="text" value="0"/>	Valor USD	915	<input type="text" value="0"/>

DETALLE DE COMPENSACIONES

Resolución No.	916	<input type="text" value="0"/>	Resolución No.	918	<input type="text" value="0"/>
Valor USD	917	<input type="text" value="0"/>	Valor USD	919	<input type="text" value="0"/>

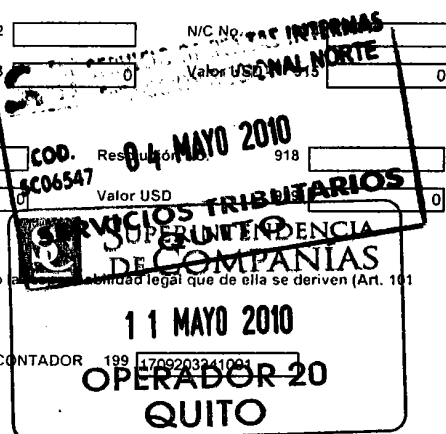
Declaro que los datos proporcionados en este documento son exactos y verdaderos, por lo que asumo la responsabilidad legal que de ella se deriven (Art. 101 de la L.O.R.T.I.)

No. ID REPRESENTANTE LEGAL

198

RUC CONTADOR

199



FORMA DE PAGO	921	no existe dato
BANCO	922	RED BANCARIA



La presente información reposa en la base de datos del SRI, conforme la declaración realizada por el contribuyente

Numero Serial: 870357569627

Fecha Recaudacion: 19/04/2010


Dr. Marco Acosta Vásquez
GERENTE GENERAL
CI. 1704759040


Esa. Marcelo Estrella Jácome
CONTADOR
RUC. 1709203341001
CPA 17329



**SERVICIO DE RENTAS INTERNAS
COMPROBANTE ELECTRONICO PARA PAGO**

Identificación de pago	Red bancaria
Número de identificación	1792187664001
CEP#(Número de Serie)	870357569627
Código Impuesto	1021
Impuesto	Renta Sociedades
Tipo de Formulario	101

RESUMEN DE DATOS

Razón Social	MALDONADO ACOSTA ESTRELLA AUDITORES CONSULTORES CIA. LTDA.
Periodo Fiscal	2009
Fecha de Declaración	19/04/2010
Fecha de Vencimiento	20/04/2010
Hora de Declaración	10:27:07 PM
Fecha Máxima de Pago	20/04/2010

VALORES A PAGAR

Total Impuesto a Pagar	\$ 8.95
Intereses por mora	\$ 0.00
Multas	\$ 0.00
Total	\$ 8.95

FORMA DE PAGO

Débito Bancario, Efectivo, Cheque	\$ 8.95
Compensaciones	\$ 0.00
Notas de Crédito Cartulares	\$ 0.00
Notas de Crédito Desmaterializadas	\$ 0.00

TOTAL A PAGAR	\$ 8.95
----------------------	----------------

Le recordamos que el valor de US \$ 8.95 , debe ser cancelado hasta el 20/04/2010

FORMULARIO DECLARACIÓN DEL IMPUESTO A LA RENTA Y PRESENTACIÓN

101

DE BALANCES FORMULARIO ÚNICO SOCIEDADES Y

No. FORMULARIO

Resolución No.

ESTABLECIMIENTOS PERMANENTES

27489785

NAC-DGER2008-1520

100 IDENTIFICACIÓN DE LA DECLARACIÓN

(O)ORIGINAL - (S)SUSTITUTIVA

031

S

AÑO 102

2009

No. FORMULARIO QUE SUSTITUYE

104

26921294

200 IDENTIFICACIÓN DEL SUJETO PASIVO

EXPEDIENTE

203

162161

RUC 201

1792187664001

202

MALDONADO ACOSTA ESTRELLA AUDITORES CONSULTORES CIA. LTDA.

OPERACIONES CON PARTES RELACIONADAS DEL EXTERIOR EN EL EJERCICIO FISCAL (INFORMATIVO)

Activo con partes relacionadas del exterior	011	0	Ingreso con partes relacionadas del exterior	013	0
Pasivo con partes relacionadas del exterior	012	0	Egreso con partes relacionadas del exterior	014	0
TOTAL OPERACIONES CON PARTES RELACIONADAS DEL EXTERIOR (011 + 012 + 013 + 014)				015	0

ESTADO DE SITUACIÓN

ESTADO DE RESULTADOS

ACTIVO

INGRESOS

ACTIVO CORRIENTE

Ventas netas locales gravadas con tarifa 12%

601

5,450

Caja, bancos

311

2,469.5

Ventas netas locales gravadas con tarifa 0%

602

0

Inversiones corrientes

312

0

Exportaciones netas

603

0

Cuentas y documentos por cobrar clientes - corriente

Otros ingresos provenientes del exterior

604

0

Relacionados / Locales

313

0

Rendimientos financieros

605

0

Relacionados / Del exterior

314

0

Otras rentas gravadas

606

0

No relacionados / Locales

315

1,768

Utilidad en venta de activos fijos

607

0

No relacionados / Del exterior

316

0

Dividendos percibidos (04)

608

0

Otras cuentas y documentos por cobrar - corriente

Rentas exentas provenientes de donaciones y aportaciones

609

0

Relacionados / Locales

317

0

De recursos públicos

610

0

Relacionados / Del exterior

318

0

De otras locales

611

0

No relacionados / Locales

319

0

Del exterior

612

0

No relacionados / Del exterior

320

0

Otras rentas exentas

612

0

(-) Provisión cuentas incobrables

321

0

TOTAL INGRESOS (Sumar del 601 al 612)

699

5,450

Crédito tributario a favor del sujeto pasivo (IVA)

323

646.72

Crédito tributario a favor del sujeto pasivo (RENTA)

324

229

Ventas netas de activos fijos (informativo)

681

0

Inventario de materia prima

325

0

Ingresos por reembolso como intermediario (informativo)

692

0

Inventario de productos en proceso

326

0

Inventario de suministros y materiales

327

0

Inventario de prod. terminados y mercad. en almacén

328

0

Mercaderías en tránsito

329

0

Inventario repuestos, herramientas y accesorios

330

0

Inventario inicial de bienes no producidos por

COSTOS Y GASTOS

COSTO

GASTO

Activos no producidos por el sujeto pasivo

334

0


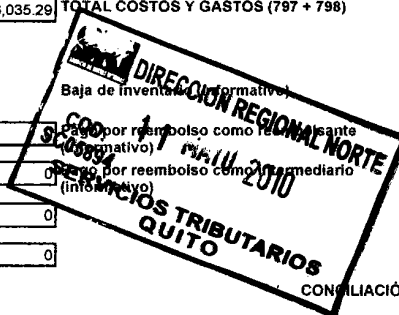
Activos no producidos por el sujeto pasivo

704


0

Activos pagados por anticipado	331	0	el sujeto pasivo	701	0
Otros activos corrientes	332	446,28	Compras netas locales de bienes no producidos por		
TOTAL ACTIVO CORRIENTE	339	5,559,5	el sujeto pasivo	702	0
ACTIVO FIJO			Importaciones de bienes no producidos por		
Inmuebles (excepto terrenos)	341	0	el sujeto pasivo	703	0
Naves, aeronaves, barcas y similares	342	0	(-) Inventario final de bienes no producidos por	704	0
Muebles y enseres	343	0	el sujeto pasivo	705	0
Maquinaria, equipo e instalaciones	344	0	Inventario inicial de materia prima	706	0
Equipo de computación y software	345	1,500	Compras netas locales de materia prima	707	0
Vehículos, equipo de transporte y caminero móvil	346	0	Importaciones de materia prima	708	0
Otros activos fijos	347	0	(-) Inventario final de materia prima	709	0
(-) Depreciación acumulada activo fijo	348	250	Inventario inicial de productos en proceso	710	0
Terrenos	349	0	(-) Inventario final de productos en proceso	711	0
Obras en proceso	350	0	Inventario inicial de productos terminados	712	0
TOTAL ACTIVO FIJOS	369	1,250	(-) Inventario final de productos terminados	713	0
ACTIVO DIFERIDO (INTANGIBLE)			Sueldos, salarios y demás remuneraciones que		
Marcas, patentes, derechos de llave y otros similares	371	0	constituyen materia gravada del IESS	715	0
Gastos de organización y constitución	373	0	Beneficios sociales, indemnizaciones y otras remuneraciones	716	0
Gastos de investigación, exploración y similares	375	0	que no constituyen materia gravada del IESS	717	0
Otros activos diferidos	377	900	Aporte a la seguridad social (incluye fondo de reserva)	718	0
(-) Amortización acumulada	378	75	Honorarios profesionales y dietas	719	0
TOTAL ACTIVO DIFERIDO	379	825	Honorarios a extranjeros por servicios ocasionales	720	0
ACTIVO LARGO PLAZO			Arrendamiento de inmuebles	721	0
Inversiones largo plazo / Acciones y participaciones	381	0	Mantenimiento y reparaciones	722	0
Inversiones largo plazo / Otras	382	0	Combustibles	723	0
Cuentas y documentos por cobrar clientes - largo plazo			Promoción y publicidad	724	0
Relacionados / Locales	383	0	Suministros y materiales	725	0
Relacionados / Del exterior	384	0	Transporte	726	0
No relacionados / Locales	385	0	Provisiones / Para jubilación patronal	727	0
No relacionados / Del exterior	386	0	Provisiones / Para desahucio	728	0
Otras cuentas y documentos por cobrar - largo plazo			Provisiones / Para cuentas incobrables	729	0
Relacionados / Locales	387	0	Provisiones / Otras provisiones	730	17
Relacionados / Del exterior	388	0	Arrendamiento mercantil / Local	731	0
No relacionados / Locales	389	0	Arrendamiento mercantil / Del exterior	732	0
No relacionados / Del exterior	390	0	Comisiones / Local	733	655,36
(-) Provisión cuentas incobrables	391	0	Comisiones / Del exterior	734	0
Otros activos largo plazo	392	0	Intereses bancarios	735	0
TOTAL ACTIVO LARGO PLAZO	397	0	Local	736	0
TOTAL DEL ACTIVO (339 + 369 + 379 + 397)	399	7,634,5	Del exterior	737	0
PASIVO			Intereses pagados a terceros	738	0
PASIVO CORRIENTE			Relacionados / Local	739	0
Cuentas y documentos por pagar proveedores - corriente			Relacionados / Del exterior	740	0
Relacionados / Locales	411	0	No relacionados / Local	741	0
			No relacionados / Del exterior	742	0

Relacionados / Del exterior	412	<input type="text" value="0"/>	No relacionados / Del exterior	763	<input type="text" value="0"/>	<input type="text" value="0"/>
No relacionados / Locales	413	<input type="text" value="3,300"/>	Pérdida en venta de activos / Relacionadas	765	<input type="text" value="0"/>	<input type="text" value="0"/>
No relacionados / Del exterior	414	<input type="text" value="0"/>	Pérdida en venta de activos / No relacionadas	767	<input type="text" value="0"/>	<input type="text" value="0"/>
Obligaciones con instituciones financieras - corriente			Otras pérdidas	769	<input type="text" value="0"/>	<input type="text" value="0"/>
Locales	415	<input type="text" value="0"/>	Seguros y reaseguros (primas y cesiones)	771	<input type="text" value="0"/>	<input type="text" value="0"/>
Del exterior	416	<input type="text" value="0"/>	Gastos indirectos asignados desde el exterior			
Préstamos de accionistas / Locales	417	<input type="text" value="1,600"/>	por partes relacionadas	773	<input type="text" value="0"/>	<input type="text" value="0"/>
Préstamos de accionistas / Del exterior	418	<input type="text" value="0"/>	Gastos de gestión	775	<input type="text" value="0"/>	<input type="text" value="0"/>
Otras cuentas y documentos por pagar - corriente			Impuestos, contribuciones y otros	776	<input type="text" value="0"/>	<input type="text" value="0"/>
Relacionados / Locales	419	<input type="text" value="0"/>	Gastos de viaje	777	<input type="text" value="0"/>	<input type="text" value="0"/>
Relacionados / Del exterior	420	<input type="text" value="0"/>	IVA que se carga al costo o gasto	779	<input type="text" value="0"/>	<input type="text" value="0"/>
No relacionados / Locales	421	<input type="text" value="897.34"/>	Depreciación de activos fijos / Acelerada	781	<input type="text" value="0"/>	<input type="text" value="0"/>
No relacionados / Del exterior	422	<input type="text" value="0"/>	Depreciación de activos fijos / No acelerada	783	<input type="text" value="0"/>	<input type="text" value="250"/>
Impuesto a la renta por pagar del ejercicio	423	<input type="text" value="237.95"/>	Amortizaciones	785	<input type="text" value="0"/>	<input type="text" value="75"/>
Participación trabajadores por pagar del ejercicio	424	<input type="text" value="0"/>	Servicios públicos	787	<input type="text" value="0"/>	<input type="text" value="0"/>
Transferencias casa matriz y sucursales (del exterior)	425	<input type="text" value="0"/>	Pagos por otros servicios	789	<input type="text" value="0"/>	<input type="text" value="0"/>
Crédito a mutuo	426	<input type="text" value="0"/>	Pagos por otros bienes	791	<input type="text" value="0"/>	<input type="text" value="4,115.48"/>
Obligaciones emitidas corto plazo	427	<input type="text" value="0"/>	TOTAL COSTOS	797	<input type="text" value="0"/>	<input type="text" value="0"/>
Provisiones	428	<input type="text" value="0"/>	TOTAL GASTOS	798	<input type="text" value="5,112.84"/>	<input type="text" value="5,112.84"/>
TOTAL PASIVO CORRIENTE	439	<input type="text" value="6,035.29"/>	TOTAL COSTOS Y GASTOS (797 + 798)	799	<input type="text" value="5,112.84"/>	<input type="text" value="5,112.84"/>
PASIVO LARGO PLAZO						
Cuentas y documentos por pagar proveedores - largo plazo						
Relacionados / Locales	441	<input type="text" value="0"/>	Baja de inventario (informativo)	794	<input type="text" value="0"/>	<input type="text" value="0"/>
Relacionados / Del exterior	442	<input type="text" value="0"/>	Pago por reembolso como representante (informativo)	795	<input type="text" value="0"/>	<input type="text" value="0"/>
No relacionados / Locales	443	<input type="text" value="0"/>	Pago por reembolso como intermediario (informativo)	796	<input type="text" value="0"/>	<input type="text" value="0"/>
No relacionados / Del exterior	444	<input type="text" value="0"/>				
Obligaciones con instituciones financieras - largo plazo						
Locales	445	<input type="text" value="0"/>				
Del exterior	446	<input type="text" value="0"/>	UTILIDAD DEL EJERCICIO (SI 699 - 799 mayor a 0)	801	<input type="text" value="337.16"/>	<input type="text" value="337.16"/>
Préstamos de accionistas / Locales	447	<input type="text" value="0"/>	PERDIDA DEL EJERCICIO (SI 699 - 799 menor a 0)	802	<input type="text" value="0"/>	<input type="text" value="0"/>
Préstamos de accionistas / Del exterior	448	<input type="text" value="0"/>	(-) 15% Participación a trabajadores	811	<input type="text" value="0"/>	<input type="text" value="0"/>
Otras cuentas y documentos por pagar - largo plazo			(-) 100% Dividendos percibidos exentos (Campo 608)	812	<input type="text" value="0"/>	<input type="text" value="0"/>
Relacionados / Locales	449	<input type="text" value="0"/>	(-) 100% Otras rentas exentas (609+610+611+612)	813	<input type="text" value="0"/>	<input type="text" value="0"/>
Relacionados / Del exterior	450	<input type="text" value="0"/>	(+) Gastos no deducibles locales	814	<input type="text" value="614.65"/>	<input type="text" value="614.65"/>
No relacionados / Locales	451	<input type="text" value="0"/>	(+) Gastos no deducibles del exterior	815	<input type="text" value="0"/>	<input type="text" value="0"/>
No relacionados / Del exterior	452	<input type="text" value="0"/>	(+) Gastos incurridos para generar ingresos exentos	816	<input type="text" value="0"/>	<input type="text" value="0"/>
Transferencias casa matriz y sucursales (del exterior)	453	<input type="text" value="0"/>	(+) Participación de trabajadores atribuibles a ingresos exentos	817	<input type="text" value="0"/>	<input type="text" value="0"/>
Crédito a mutuo	454	<input type="text" value="0"/>	(-) Amortización por las transferencias de años anteriores	818	<input type="text" value="0"/>	<input type="text" value="0"/>
Obligaciones emitidas largo plazo	455	<input type="text" value="0"/>	(-) Deducciones por leyes especiales	819	<input type="text" value="0"/>	<input type="text" value="0"/>
Provisiones para jubilación patronal	456	<input type="text" value="0"/>	(+) Ajuste por precios de transferencia	820	<input type="text" value="0"/>	<input type="text" value="0"/>
Provisiones para desahucio	457	<input type="text" value="0"/>	(-) Deducción por incremento neto de empleados	821	<input type="text" value="0"/>	<input type="text" value="0"/>
Otras provisiones	458	<input type="text" value="0"/>	(-) Deducción por pago a trabajadores con discapacidad	822	<input type="text" value="0"/>	<input type="text" value="0"/>
TOTAL PASIVO LARGO PLAZO	469	<input type="text" value="0"/>				



Pasivos diferidos	479	<input type="text" value="0"/>	UTILIDAD GRAVABLE	829	<input type="text" value="951.81"/>
Otros pasivos	489	<input type="text" value="0"/>	PÉRDIDA	839	<input type="text" value="0"/>
TOTAL DEL PASIVO (439 + 469 + 479 + 489)	499	<input type="text" value="6,035.29"/>			
			Utilidad a reinvertir y capitalizar	841	<input type="text" value="0"/>
			Saldo utilidad gravable	842	<input type="text" value="951.81"/>
PATRIMONIO NETO					
Capital suscrito y/o asignado	501	<input type="text" value="1,500"/>	Total impuesto causado	849	<input type="text" value="237.95"/>
(-) Capital suscrito no pagado, acciones en tesorería	503	<input type="text" value="0"/>	(-) Anticipo pagado	851	<input type="text" value="0"/>
Aportes de socios o accionistas para futura capitalización	505	<input type="text" value="0"/>	(-) Retenciones en la fuente realizadas en el ejercicio fiscal	852	<input type="text" value="229"/>
Reserva legal	507	<input type="text" value="0"/>	(-) Retenciones por dividendos anticipados	853	<input type="text" value="0"/>
Otras reservas	509	<input type="text" value="0"/>	(-) Retenciones por ingresos provenientes del exterior	854	<input type="text" value="0"/>
Utilidad no distribuida ejercicios anteriores	513	<input type="text" value="0"/>	(-) Crédito tributario de años anteriores	855	<input type="text" value="0"/>
(-) Pérdida acumulada ejercicios anteriores	515	<input type="text" value="0"/>	(-) Exoneración por leyes especiales	856	<input type="text" value="0"/>
Utilidad del ejercicio	517	<input type="text" value="99.21"/>	IMPUESTO A LA RENTA A PAGAR	859	<input type="text" value="8.95"/>
(-) Pérdida del ejercicio	519	<input type="text" value="0"/>	SALDO A FAVOR DEL CONTRIBUYENTE	869	<input type="text" value="0"/>
TOTAL PATRIMONIO NETO	598	<input type="text" value="1,599.21"/>			
TOTAL PASIVO Y PATRIMONIO	599	<input type="text" value="7,634.5"/>	Anticipo próximo año (fórmula)	879	<input type="text" value="74.76"/>
Pago previo (informativo)				890	<input type="text" value="8.95"/>
DETALLE DE IMPUTACIÓN AL PAGO (Para declaraciones sustitutivas)					
Impuesto	897	<input type="text" value="8.95"/>	Interés	898	<input type="text" value="0"/>
			Multa	899	<input type="text" value="0"/>
VALORES A PAGAR Y FORMA DE PAGO (Luego de imputación al pago en declaraciones sustitutivas)					
Total impuesto a pagar (859 - 897)				902	<input type="text" value="0"/>
Interés por mora				903	<input type="text" value="0"/>
Multas				904	<input type="text" value="0"/>
TOTAL PAGADO (902 + 903 + 904)				999	<input type="text" value="0"/>
Mediante cheque, débito bancario, efectivo u otras formas de pago				905	<input type="text" value="0"/>
Mediante Compensaciones				906	<input type="text" value="0"/>
Mediante Notas de Crédito				907	<input type="text" value="0"/>
DETALLE DE NOTAS DE CRÉDITO					
N/C No.	908	<input type="text" value=""/>	N/C No.	910	<input type="text" value=""/>
Valor USD	909	<input type="text" value="0"/>	Valor USD	911	<input type="text" value="0"/>
N/C No.	912	<input type="text" value=""/>	N/C No.	914	<input type="text" value=""/>
Valor USD	913	<input type="text" value="0"/>	Valor USD	915	<input type="text" value="0"/>
DETALLE DE COMPENSACIONES					
Resolución No.	916	<input type="text" value=""/>	Resolución No.	918	<input type="text" value=""/>
Valor USD	917	<input type="text" value="0"/>	Valor USD	919	<input type="text" value="0"/>
Declaro que los datos proporcionados en este documento son exactos y verdaderos, por lo que asumo la responsabilidad legal que de ella se deriven (Art. 101 de la L.O.R.T.I.)					
No. ID REPRESENTANTE LEGAL	198	<input type="text" value="1704759040"/>	RUC CONTADOR	199	<input type="text" value="170920341001"/>



FORMA DE PAGO

921

no existe dato

BANCO


922


SERVICIO DE RENTAS INTERNAS


La presente información reposa en la base de datos del SRI, conforme la declaración realizada por el contribuyente

Numero Serial: 870363256791

Fecha Recaudacion: 11/05/2010


Dr. Marco Acosta V.
Gerente General


Eco. Marcelo Estrella J.
Contador
CPA 17329



SRI**SERVICIO DE RENTAS INTERNAS
COMPROBANTE ELECTRONICO PARA PAGO**

Identificación de pago
Número de identificación
CEP#(Número de Serie)
Código Impuesto
Impuesto
Tipo de Formulario

Declaración sin valor a pagar
1792187664001
870363256791
1021
Renta Sociedades
101

RESUMEN DE DATOS

Razón Social MALDONADO ACOSTA ESTRELLA AUDITORES CONSULTORES CIA. LTDA.
Periodo Fiscal 2009
Fecha de Declaración 11/05/2010
Hora de Declaración 09:44:45 AM
Fecha de Vencimiento 20/04/2010
Fecha Máxima de Pago 11/05/2010

VALORES A PAGAR

Total Impuesto a Pagar \$ 0.00
Intereses por mora \$ 0.00
Multas \$ 0.00
Total \$ 0.00

FORMAS DE PAGO

Débito Bancario, Efectivo, Cheque \$ 0.00
Compensaciones \$ 0.00
Notas de Crédito Cartulares \$ 0.00
Notas de Crédito Desmaterializadas \$ 0.00

TOTAL A PAGAR \$ 0.00

