

FORMULARIO DECLARACIÓN DEL IMPUESTO A LA RENTA Y PRESENTACIÓN

101

DE BALANCES FORMULARIO ÚNICO SOCIEDADES Y

No. FORMULARIO

Resolución No.

ESTABLECIMIENTOS PERMANENTES

28239270

NAC-DGER2008-1520

100 IDENTIFICACIÓN DE LA DECLARACIÓN

(O)ORIGINAL - (S)SUSTITUTIVA

031 O

AÑO 102 2009

No. FORMULARIO QUE SUSTITUYE

104

200 IDENTIFICACIÓN DEL SUJETO PASIVO

EXPEDIENTE

203

16-1832

RUC 201 1792179084001

202 KINGMEDICAL HOSPITAL CIA. LTDA.

OPERACIONES CON PARTES RELACIONADAS DEL EXTERIOR EN EL EJERCICIO FISCAL (INFORMATIVO)

Activo con partes relacionadas del exterior	011		Ingreso con partes relacionadas del exterior	013	
Pasivo con partes relacionadas del exterior	012		Egreso con partes relacionadas del exterior	014	
TOTAL OPERACIONES CON PARTES RELACIONADAS DEL EXTERIOR (011 + 012 + 013 + 014)				015	

ESTADO DE SITUACIÓN

ESTADO DE RESULTADOS

ACTIVO

INGRESOS

ACTIVO CORRIENTE

Ventas netas locales gravadas con tarifa 12%

601

Caja, bancos

311 3,920.7

Ventas netas locales gravadas con tarifa 0%

602 291,834

Inversiones corrientes

312

Exportaciones netas

603

Cuentas y documentos por cobrar clientes - corriente

Otros ingresos provenientes del exterior

604

Relacionados / Locales

313

Rendimientos financieros

605

Relacionados / Del exterior

314

Otras rentas gravadas

606

No relacionados / Locales

315 570.03

Utilidad en venta de activos fijos

607

No relacionados / Del exterior

316

Dividendos percibidos locales

608

Otras cuentas y documentos por cobrar - corriente

Rentas exentas provenientes de donaciones y aportaciones

609

Relacionados / Locales

317

De recursos públicos

610

Relacionados / Del exterior

318

De otras locales

611

No relacionados / Locales

319

Del exterior

612

No relacionados / Del exterior

320

Otras rentas exentas

612

(-) Provisión cuentas incobrables

321

TOTAL INGRESOS (Sumar del 601 al 612)

699 291,834

Crédito tributario a favor del sujeto pasivo (IVA)

323

Crédito tributario a favor del sujeto pasivo (RENTA)

324

Ventas netas de activos fijos (informativo)

691

Inventario de materia prima

325

Ingresos por reembolso como intermediario (informativo)

692

Inventario de productos en proceso

326

Inventario de suministros y materiales

327

Inventario de prod. terminados y mercad. en almacén

328 3,230

Mercaderías en tránsito


329

Inventario repuestos, herramientas y accesorios

330

Activos relacionados con el ejercicio

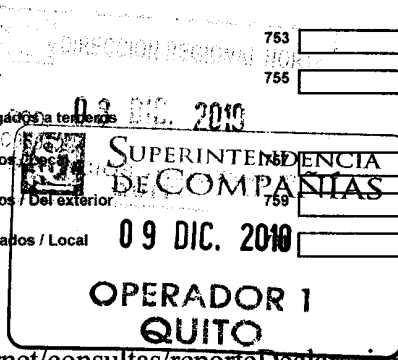
331




COSTO

GASTO

Activos pagados por anticipado	331	<input type="text" value="0"/>	el sujeto pasivo	701	<input type="text" value="0"/>
Otros activos corrientes	332	<input type="text" value="0"/>	Compras netas locales de bienes no producidos por		
TOTAL ACTIVO CORRIENTE	339	<input type="text" value="7,720.73"/>	el sujeto pasivo	702	<input type="text" value="54,000"/>
ACTIVO FIJO					
			Importaciones de bienes no producidos por		
Inmuebles (excepto terrenos)	341	<input type="text" value="0"/>	el sujeto pasivo	703	<input type="text" value="0"/>
Naves, aeronaves, barcasas y similares	342	<input type="text" value="0"/>	(-) Inventario final de bienes no producidos por	704	<input type="text" value="0"/>
Muebles y enseres	343	<input type="text" value="0"/>	el sujeto pasivo	705	<input type="text" value="3,230"/>
Maquinaria, equipo e instalaciones	344	<input type="text" value="0"/>	Inventario inicial de materia prima	706	<input type="text" value="0"/>
Equipo de computación y software	345	<input type="text" value="0"/>	Compras netas locales de materia prima	707	<input type="text" value="0"/>
Vehículos, equipo de transporte y caminero móvil	346	<input type="text" value="0"/>	Importaciones de materia prima	708	<input type="text" value="0"/>
Otros activos fijos	347	<input type="text" value="0"/>	(-) Inventario final de materia prima	709	<input type="text" value="0"/>
(-) Depreciación acumulada activo fijo	348	<input type="text" value="0"/>	Inventario inicial de productos en proceso	710	<input type="text" value="0"/>
Terrenos	349	<input type="text" value="0"/>	(-) Inventario final de productos en proceso	711	<input type="text" value="0"/>
Obras en proceso	350	<input type="text" value="0"/>	Inventario inicial de productos terminados	712	<input type="text" value="0"/>
TOTAL ACTIVO FIJOS	369	<input type="text" value="0"/>	(-) Inventario final de productos terminados	713	<input type="text" value="0"/>
ACTIVO DIFERIDO (INTANGIBLE)					
			Sueldos, salarios y demás remuneraciones que		
Marcas, patentes, derechos de llave y otros similares	371	<input type="text" value="0"/>	constituyen materia gravada del IESS	715	<input type="text" value="0"/>
Gastos de organización y constitución	373	<input type="text" value="0"/>	Beneficios sociales, indemnizaciones y otras remuneraciones	716	<input type="text" value="69,903.29"/>
Gastos de investigación, exploración y similares	375	<input type="text" value="0"/>	que no constituyen materia gravada del IESS	717	<input type="text" value="0"/>
Otros activos diferidos	377	<input type="text" value="0"/>	Aporte a la seguridad social (incluye fondo de reserva)	718	<input type="text" value="7,967.15"/>
(-) Amortización acumulada	378	<input type="text" value="0"/>	Honorarios profesionales y dietas	719	<input type="text" value="8,493.25"/>
TOTAL ACTIVO DIFERIDO	379	<input type="text" value="0"/>	Honorarios a extranjeros por servicios ocasionales	720	<input type="text" value="19,141.58"/>
				721	<input type="text" value="0"/>
ACTIVO LARGO PLAZO					
			Arrendamiento de inmuebles	722	<input type="text" value="25,334.85"/>
Inversiones largo plazo / Acciones y participaciones	381	<input type="text" value="0"/>	Mantenimiento y reparaciones	723	<input type="text" value="4,350"/>
Inversiones largo plazo / Otras	382	<input type="text" value="0"/>	Combustibles	724	<input type="text" value="0"/>
				725	<input type="text" value="0"/>
Cuentas y documentos por cobrar clientes - largo plazo			Promoción y publicidad	726	<input type="text" value="1,000"/>
Relacionados / Locales	383	<input type="text" value="0"/>	Suministros y materiales	727	<input type="text" value="3,330"/>
Relacionados / Del exterior	384	<input type="text" value="0"/>	Transporte	728	<input type="text" value="2,947.9"/>
No relacionados / Locales	385	<input type="text" value="0"/>	Provisiones / Para jubilación patronal	729	<input type="text" value="0"/>
No relacionados / Del exterior	386	<input type="text" value="0"/>	Provisiones / Para desahucio	730	<input type="text" value="0"/>
Otras cuentas y documentos por cobrar - largo plazo			Provisiones / Para cuentas incobrables	731	<input type="text" value="0"/>
Relacionados / Locales	387	<input type="text" value="0"/>	Provisiones / Otras provisiones	732	<input type="text" value="0"/>
Relacionados / Del exterior	388	<input type="text" value="0"/>	Arrendamiento mercantil / Local	733	<input type="text" value="0"/>
No relacionados / Locales	389	<input type="text" value="0"/>	Arrendamiento mercantil / Del exterior	734	<input type="text" value="0"/>
No relacionados / Del exterior	390	<input type="text" value="0"/>	Comisiones / Local	735	<input type="text" value="0"/>
(-) Provisión cuentas incobrables	391	<input type="text" value="0"/>	Comisiones / Del exterior	736	<input type="text" value="0"/>
Otros activos largo plazo	392	<input type="text" value="0"/>	Intereses bancarios	737	<input type="text" value="0"/>
TOTAL ACTIVO LARGO PLAZO	397	<input type="text" value="0"/>	Local	738	<input type="text" value="0"/>
TOTAL DEL ACTIVO (339 + 369 + 379 + 397)	399	<input type="text" value="7,720.73"/>	Del exterior	739	<input type="text" value="0"/>
PASIVO					
PASIVO CORRIENTE					
Cuentas y documentos por pagar proveedores - corriente			Relacionados / Locales	740	<input type="text" value="0"/>
Relacionados / Locales	411	<input type="text" value="0"/>	Relacionados / Del exterior	741	<input type="text" value="0"/>
			No relacionados / Local	742	<input type="text" value="0"/>



Relacionados / Del exterior	412	<input type="text" value="0"/>	No relacionados / Del exterior	763	<input type="text" value="0"/>	764	<input type="text" value="0"/>
No relacionados / Locales	413	<input type="text" value="64,072.31"/>	Pérdida en venta de activos / Relacionadas	765	<input type="text" value="0"/>	766	<input type="text" value="0"/>
No relacionados / Del exterior	414	<input type="text" value="0"/>	Pérdida en venta de activos / No relacionadas	767	<input type="text" value="0"/>	768	<input type="text" value="0"/>
Obligaciones con instituciones financieras - corriente			Otras pérdidas	769	<input type="text" value="0"/>	770	<input type="text" value="0"/>
Locales	415	<input type="text" value="0"/>	Seguros y reaseguros (primas y cesiones)	771	<input type="text" value="0"/>	772	<input type="text" value="0"/>
Del exterior	416	<input type="text" value="0"/>	Gastos indirectos asignados desde el exterior				
Préstamos de accionistas / Locales	417	<input type="text" value="0"/>	por partes relacionadas	773	<input type="text" value="0"/>	774	<input type="text" value="0"/>
Préstamos de accionistas / Del exterior	418	<input type="text" value="0"/>	Gastos de gestión			775	<input type="text" value="3,110"/>
Otras cuentas y documentos por pagar - corriente			Impuestos, contribuciones y otros			776	<input type="text" value="3,962.8"/>
Relacionados / Locales	419	<input type="text" value="0"/>	Gastos de viaje	777	<input type="text" value="0"/>	778	<input type="text" value="0"/>
Relacionados / Del exterior	420	<input type="text" value="0"/>	IVA que se carga al costo o gasto	779	<input type="text" value="12,161.72"/>	780	<input type="text" value="0"/>
No relacionados / Locales	421	<input type="text" value="0"/>	Depreciación de activos fijos / Acelerada	781	<input type="text" value="0"/>	782	<input type="text" value="0"/>
No relacionados / Del exterior	422	<input type="text" value="0"/>	Depreciación de activos fijos / No acelerada	783	<input type="text" value="0"/>	784	<input type="text" value="0"/>
Impuesto a la renta por pagar del ejercicio	423	<input type="text" value="0"/>	Amortizaciones	785	<input type="text" value="0"/>	786	<input type="text" value="0"/>
Participación trabajadores por pagar del ejercicio	424	<input type="text" value="0"/>	Servicios públicos	787	<input type="text" value="0"/>	788	<input type="text" value="7,800"/>
Transferencias casa matriz y sucursales (del exterior)	425	<input type="text" value="0"/>	Pagos por otros servicios	789	<input type="text" value="0"/>	790	<input type="text" value="70,865.88"/>
Crédito a mutuo	426	<input type="text" value="0"/>	Pagos por otros bienes	791	<input type="text" value="0"/>	792	<input type="text" value="57,947.16"/>
Obligaciones emitidas corto plazo	427	<input type="text" value="0"/>	TOTAL COSTOS	797	<input type="text" value="62,931.72"/>		
Provisiones	428	<input type="text" value="0"/>	TOTAL GASTOS			798	<input type="text" value="286,153.86"/>
TOTAL PASIVO CORRIENTE	439	<input type="text" value="64,072.31"/>	TOTAL COSTOS Y GASTOS (797 + 798)			799	<input type="text" value="349,085.58"/>
PASIVO LARGO PLAZO							
Cuentas y documentos por pagar proveedores - largo plazo			Baja de inventario (informativo)	794	<input type="text" value="0"/>		
Relacionados / Locales	441	<input type="text" value="0"/>	Pago por reembolso como reembolsante (informativo)	795	<input type="text" value="0"/>		
Relacionados / Del exterior	442	<input type="text" value="0"/>	Pago por reembolso como intermediario (informativo)	796	<input type="text" value="0"/>		
No relacionados / Locales	443	<input type="text" value="0"/>					
No relacionados / Del exterior	444	<input type="text" value="0"/>					
Obligaciones con instituciones financieras - largo plazo			CONCILIACIÓN TRIBUTARIA				
Locales	445	<input type="text" value="0"/>					
Del exterior	446	<input type="text" value="0"/>	UTILIDAD DEL EJERCICIO (Si 699 - 799 mayor a 0)	801	<input type="text" value="0"/>		
Préstamos de accionistas / Locales	447	<input type="text" value="0"/>	PERDIDA DEL EJERCICIO (Si 699 - 799 menor a 0)	802	<input type="text" value="57,251.58"/>		
Préstamos de accionistas / Del exterior	448	<input type="text" value="0"/>	(-) 15% Participación a trabajadores	811	<input type="text" value="0"/>		
Otras cuentas y documentos por pagar - largo plazo			(-) 100% Dividendos percibidos exentos (Campo 608)	812	<input type="text" value="0"/>		
Relacionados / Locales	449	<input type="text" value="0"/>	(-) 100% Otras rentas exentas (609+610+611+612)	813	<input type="text" value="0"/>		
Relacionados / Del exterior	450	<input type="text" value="0"/>	(+) Gastos no deducibles locales	814	<input type="text" value="483.5"/>		
No relacionados / Locales	451	<input type="text" value="0"/>	(+) Gastos no deducibles del exterior	815	<input type="text" value="0"/>		
No relacionados / Del exterior	452	<input type="text" value="0"/>	(+) Gastos incurridos para generar ingresos exentos	816	<input type="text" value="0"/>		
Transferencias casa matriz y sucursales (del exterior)	453	<input type="text" value="0"/>	(+) Participación trabajadores atribuibles a ingresos exentos	817	<input type="text" value="0"/>		
Crédito a mutuo	454	<input type="text" value="0"/>	(-) Amortización pérdidas tributarias de años anteriores	818	<input type="text" value="0"/>		
Obligaciones emitidas largo plazo	455	<input type="text" value="0"/>	(-) Deducciones por leyes especiales	819	<input type="text" value="0"/>		
Provisiones para jubilación patronal	456	<input type="text" value="0"/>	(+) Ajuste por precios de transferencia	820	<input type="text" value="0"/>		
Provisiones para desahucio	457	<input type="text" value="0"/>	(-) Deducción por incremento de costo de empleados	821	<input type="text" value="0"/>		
Otras provisiones	458	<input type="text" value="0"/>	(-) Deducción por pago a trabajadores con discapacidad	822	<input type="text" value="0"/>		
TOTAL PASIVO LARGO PLAZO	469	<input type="text" value="0"/>					



Pasivos diferidos	479	<input type="text" value="0"/>	UTILIDAD GRAVABLE	829	<input type="text" value="0"/>
Otros pasivos	489	<input type="text" value="0"/>	PÉRDIDA	839	<input type="text" value="56,768.08"/>
TOTAL DEL PASIVO (439 + 469 + 479 + 489)	499	<input type="text" value="64,072.31"/>			

			Utilidad a reinvertir y capitalizar	841	<input type="text" value="0"/>
PATRIMONIO NETO			Saldo utilidad gravable	842	<input type="text" value="0"/>
Capital suscrito y/o asignado	501	<input type="text" value="900"/>	Total impuesto causado	849	<input type="text" value="0"/>
(-) Capital suscrito no pagado, acciones en tesorería	503	<input type="text" value="0"/>	(-) Anticipo pagado	851	<input type="text" value="0"/>
Aportes de socios o accionistas para futura capitalización	505	<input type="text" value="0"/>	(-) Retenciones en la fuente realizadas en el ejercicio fiscal	852	<input type="text" value="850"/>
Reserva legal	507	<input type="text" value="0"/>	(-) Retenciones por dividendos anticipados	853	<input type="text" value="0"/>
Otras reservas	509	<input type="text" value="0"/>	(-) Retenciones por ingresos provenientes del exterior	854	<input type="text" value="0"/>
Utilidad no distribuida ejercicios anteriores	513	<input type="text" value="0"/>	(-) Crédito tributario de años anteriores	855	<input type="text" value="0"/>
(-) Pérdida acumulada ejercicios anteriores	515	<input type="text" value="0"/>	(-) Exoneración por leyes especiales	856	<input type="text" value="0"/>
Utilidad del ejercicio	517	<input type="text" value="0"/>	IMPUESTO A LA RENTA A PAGAR	859	<input type="text" value="0"/>
(-) Pérdida del ejercicio	519	<input type="text" value="57,251.58"/>	SALDO A FAVOR DEL CONTRIBUYENTE	869	<input type="text" value="850"/>
TOTAL PATRIMONIO NETO	598	<input type="text" value="0"/>			
TOTAL PASIVO Y PATRIMONIO	599	<input type="text" value="7,720.73"/>	Anticipo próximo año (fórmula)	879	<input type="text" value="0"/>

Pago previo (informativo) 890

DETALLE DE IMPUTACIÓN AL PAGO (Para declaraciones sustitutivas)

Impuesto 897 Interés 898 Multa 899

VALORES A PAGAR Y FORMA DE PAGO (Luego de imputación al pago en declaraciones sustitutivas)

Total impuesto a pagar (859 - 897) 902
 Interés por mora 903
 Multas 904
 TOTAL PAGADO (902 + 903 + 904) 999

Mediante cheque, débito bancario, efectivo u otras formas de pago 905

Mediante Compensaciones 906

Mediante Notas de Crédito 907

DETALLE DE NOTAS DE CRÉDITO


N/C No. 908 N/C No. 910 N/C No. 912 N/C No. 914
 Valor USD 909 Valor USD 911 Valor USD 913 Valor USD 915

DETALLE DE COMPENSACIONES

Resolución No. 916 Resolución No. 918
 Valor USD 917 Valor USD 919

Declaro que los datos proporcionados en este documento son exactos y verdaderos, por lo que asumo la responsabilidad legal que de ella se deriven (Art. 101 de la L.O.R.T.I.)

No. ID REPRESENTANTE LEGAL 198



FORMA DE PAGO

921 : no existe dato

BANCO

922 RED BANCARIA

can

5006052

**SERVICIOS TUR
QUITO**

QUITO


La presente información reposa en la base de datos del SRI, conforme la declaración realizada por el contribuyente

Numero Serial: 870370754154

Fecha Recaudacion: 08/06/2010

~~Quinn Bourke~~
Gen. to Gen. of

Handwritten signature
CONTADORA



1618321

SR**SERVICIO DE RENTAS INTERNAS
COMPROBANTE ELECTRONICO PARA PAGO**

Identificación de pago	Red bancaria
Número de identificación	1792179084001
CEP#(Número de Serie)	870370754154
Código Impuesto	1021
Impuesto	Renta Sociedades
Tipo de Formulario	101

RESUMEN DE DATOS

Razón Social	KINGMEDICAL HOSPITAL CIA. LTDA.
Periodo Fiscal	2009
Fecha de Declaración	08/06/2010
Fecha de Vencimiento	26/04/2010
Hora de Declaración	03:20:05 PM
Fecha Máxima de Pago	24/06/2010

VALORES A PAGAR

Total Impuesto a Pagar	\$ 0.00
Intereses por mora	\$ 0.00
Multas	\$ 875.50
Total	\$ 875.50

FORMA DE PAGO

Débito Bancario, Efectivo, Cheque	\$ 875.50
Compensaciones	\$ 0.00
Notas de Crédito Cartulares	\$ 0.00
Notas de Crédito Desmaterializadas	\$ 0.00

TOTAL A PAGAR	\$ 875.50
----------------------	------------------

Le recordamos que el valor de US \$ 875.50 , debe ser cancelado hasta el 24/06/2010