

**NOTAS A LOS
ESTADOS FINANCIEROS**

JPG IMPORT S.A.

AÑO 2018

NOTAS A LOS ESTADOS FINANCIEROS

JPG IMPORT S.A.

**BASE DE PRESENTACION, PRINCIPIOS,
NORMAS, POLITICAS CONTABLES BAJO
NIIF PARA PYMES VIGENTES 2018**

TABLA DE CONTENIDO

JPG IMPORT S.A.

INFORMACIÓN GENERAL

- 1.1. Breve descripción de constitución de la empresa
- 1.2. Objeto Social
- 1.3. Plazo de Duración
- 1.4. Domicilio Principal de la Empresa
- 1.5. Domicilio Fiscal
- 1.6. Ruc
- 1.7. Expediente
- 1.8. Año de presentación
- 1.9. CIIU Operación Principal
- 1.10. Descripción del CIIU
- 1.11. Datos del Contador (a)
- 1.12. Datos del representante legal
- 1.13. Forma legal
- 1.14. Estructura Organizacional y Societaria
- 1.15. Integración de Accionistas
- 1.16. Integración de Administradores Actuales 2018
- 1.17. Capital de Integración

2. BASES DE PRESENTACION DE LAS CUENTAS ANUALES

- 2.1. Base de Presentación
- 2.2. Cualidades de los Estados Financieros 2018
- 2.3. Moneda
- 2.4. Responsabilidad de la información
- 2.5. Periodo Contable
- 2.6. Clasificación de saldos en corrientes y no corrientes

3. PRINCIPIOS CONTABLES CON RELACION A LAS NORMAS INTERNACIONALES DE INFORMACION FINANCIERA

- 3.1. Postulado o principio básico
- 3.2. Principios generales
- 3.3. Principios dados por los supuestos derivados del ambiente económico
- 3.4. Principios que establecen la base para cuantificar las operaciones de la entidad y los eventos económicos que la afectan.

4. NORMAS INTERNACIONALES DE INFORMACION FINANCIERA “NIIF PARA PYMES”

- 4.1. Concepto General de Aplicación y Objetivo de las Normas NIIF para PYMES

5. POLITICAS CONTABLES Y CRITERIOS DE VALORACION

- 5.1. Efectivo y Equivalentes al Efectivo
- 5.2. Activos Financieros
- 5.3. Documentos y Cuentas por Cobrar clientes
- 5.4. Provisión por cuentas incobrables
- 5.5. Activos por Impuestos Corrientes
- 5.6. Otros activos corrientes
- 5.7. Propiedad Planta y Equipo
- 5.8. Cuentas comerciales a pagar y otras cuentas por pagar
- 5.9. Impuesto a las Ganancias e Impuestos diferidos
- 5.10. Capital Social
- 5.11. Reserva Legal
- 5.12. Resultados Acumulados
- 5.13. Resultado del Ejercicio
- 5.14. Ingresos de actividades ordinarias
- 5.15. Reconocimiento de gastos de administración y ventas
- 5.16. Situación Fiscal
- 5.17. Principio de Negocio en Marcha
- 5.18. Conciliación Tributaria

6. ESTADO DE FLUJO DE EFECTIVO

- 6.1. Actividades Operativas

- 6.2. Actividades de inversión
- 6.3. Actividades de financiación
- 6.4. Flujos de efectivo

7. GESTIÓN DE RIESGO FINANCIERO Y PRINCIPIOS

- 7.1. Riesgo de mercado
- 7.2. Riesgo de tipo de interés
- 7.3. Riesgo de cambio
- 7.4. Riesgo de crédito
- 7.5. Riesgo de Liquidez
- 7.6. Riesgo Operativo

8. CONCLUSIONES

9. HECHOS OCURRIDOS DESPUES DEL PERIODO SOBRE EL QUE SE INFORMA

- 9.1. Detalle de información financiera (incluyen Estados Financieros 2018).

JPG IMPORT S.A.
NOTAS A LOS ESTADOS FINANCIEROS
(En dólares Americanos)

1. INFORMACIÓN GENERAL

JPG IMPORT S.A.: (En adelante "La empresa") Es una Empresa legalmente constituida en el Ecuador, según escritura del 09 de Enero del 2009, inscrita en el Registro Mercantil.

Objeto Social: La empresa se dedica a realizar actividades como la a) Importación, exportación, distribución y comercialización de artículos eléctricos, generadores, maquinaria y artículos y repuestos relacionados.; b) También podrá realizar la importación, ensamblaje y comercialización de bombas de agua, motobombas, paneles solares, baterías y bancos de baterías, transformadores y rectificadores de repuestos relacionados con estas máquinas y equipo.

Domicilio principal de la empresa: Francisco Salazar E10 59 y Tamayo Quito – Ecuador

Domicilio Fiscal: En la ciudad de Quito

Ruc: 1792202698001

Expediente: 161815

Año de Presentación: Ejercicio Fiscal 2018

CIIU Operación Principal: G4659.93

Descripción del CIIU: Venta al por mayor de equipo eléctrico como: Motores Eléctricos, Transformadores, (Incluye Bombas Para Líquidos), Cables, Conmutadores Y De Otros Tipos de equipo de instalación de uso industrial.

DATOS COMPLETOS DEL CONTADOR (A)

- **Nombre:** Lourdes Mariana Simbaña Pérez
- **RUC:** 1712840287001
- **REG. CONTADOR:** 30885

DATOS DEL REPRESENTANTE GENERAL

- **Nombre:** Pérez Puruncajas Diego Xavier
- **Cédula:** 1711146579

Forma legal: Sociedad Anónima. (S.A.)

Estructura organizacional y societaria: La empresa cuenta con personería jurídica, patrimonio y autonomía administrativa y operativa propia.

Integración de Accionistas:

N.	IDENTIFICACION	NOMBRES	NACIONALIDAD	TIPO DE INVERSION	APORTACION
1	SE-Q-000055	BALTIC SUR CORPORATION S.A. LTD.	INGLATERRA	EXT. DIRECTA	\$ 9.996,00
2	SE-Q-000025	MILROSE HOLDINGS, SOCIEDAD ANONIMA	COSTA RICA	EXT. DIRECTA	\$ 204,00
TOTAL					\$ 10.200,00

Administradores Actuales:

N.	IDENTIFICACION	NOMBRES	NACIONALIDAD	CARGO
1	1711146579	PEREZ PURUNCAJAS DIEGO XAVIER	ECUADOR	GERENTE GENERAL
2	1705007787	HELLER RAPAPORT MONICA JAFFA	ECUADOR	PRESIDENTE

Capital Social: 10.200,00 con un valor nominal de 1.00 dólar.

2. BASES DE PRESENTACION DE LAS CUENTAS ANUALES

A continuación se describen las principales bases contables adoptadas en la preparación de estos estados financieros.

Bases de Presentación

Los Estados Financieros de la empresa se han preparado de acuerdo con las Normas Internacionales de Información Financiera para pequeñas y medianas entidades (**NIIF para la PYMES**).

La preparación de estos Estados Financieros conforme con las NIIF para Pymes, exigen el uso de ciertas estimaciones contables. Exige a la Gerencia que ejerza su juicio en el proceso de aplicar políticas contables.

Los estados financieros presentados por la empresa **JPG IMPORT S.A.**, tienen cualidades que exigen las Normas Internacionales de Información Financiera para pequeñas y medianas entidades (**NIIF para la PYMES**), que se detallara a continuación:

- **Comprensibilidad:** Información razonable, y no permite que se emita información relevante.
- **Relevancia:** Nos permite evaluar los eventos pasados, presentes o futuros, o a confirmar o corregir sus evaluaciones pasadas.
- **Materialidad:** Las evaluaciones y decisiones necesarias para la preparación de nuestros estados financieros se basaron en lo relativamente importante, para determinar lo cual se necesita emplear el buen juicio profesional.
- **Confiabilidad:** Desempeño obtenido en el periodo determinado año 2018.
- **Sustancia sobre forma:** La transacción contable de la empresa, así como los eventos y condiciones determinadas por Gerencia presenta de acuerdo a las normas vigentes legales. Esto mejora la confiabilidad de nuestros estados financieros.
- **Prudencia:** Nuestros activos, pasivos, ingresos y gastos se controlan en una forma justa y adecuada mediante nuestros flujos de caja semanales como política de control establecida por Gerencia.

- **Completitud:** La información contenida en los estados financieros es completa, dentro de los límites de la materialidad y del costo.
- **Comparabilidad:** Los estados financieros de la empresa. Incluye la información sobre las políticas de contabilidad empleadas.
- **Oportunidad:** La información financiera nos brinda apoyo para la toma de decisiones Gerenciales y Financieras.

Los presentes estados financieros han sido preparados a partir de los registros de contabilidad mantenidos por la empresa y formulados:

- Por la Gerencia para conocimiento y aprobación de los señores Accionistas en Junta General Ordinaria.
- Teniendo en consideración la totalidad de los principios y normas contables de valoración de los activos de aplicación obligatoria.
- De forma que muestre la imagen fiel del patrimonio y de la situación financiera al 31 de diciembre del 2018 y de los resultados de sus operaciones, de los cambios en el patrimonio neto y de los flujos de efectivo en una forma directa, que se han producido en la empresa en el ejercicio terminado a la fecha.

Moneda

Moneda funcional y de presentación

Las partidas incluidas en estos Estados Financieros y en sus notas se valoran utilizando la moneda del entorno económico principal, en que la empresa opera ("moneda funcional"). Los estados financieros se presentan en unidades monetarias (\$Dólares Americanos), que es la moneda funcional y de presentación en dólares americanos.

Responsabilidad de la información y estimaciones realizadas

La administración declara que las NIIF han sido aplicadas íntegramente y sin reservas en la preparación de los presentes estados financieros.

La información es responsabilidad del representante legal, ratificadas posteriormente por la Junta de Accionista.

En la preparación de los Estados Financieros se han utilizado determinadas estimaciones para cuantificar algunos de los activos, pasivos, ingresos, gastos y compromisos que figuran registrados en ellas.

Periodo Contable

Estado de Situación Financiera al 31 de diciembre del 2018 y el Estado de Resultados, Estado de Cambios en el Patrimonio y los Flujos de Efectivo, por el periodo comprendido desde el 01 de enero al 31 de diciembre del 2018.

Clasificación de saldos en corrientes y no corrientes

En el estado de Situación Financiera, los saldos se clasifican en función de sus vencimientos, como corriente con vencimientos igual o inferior a doce meses, contados desde la fecha de cierre de los estados financieros y como no corriente, los mayores a ese periodo.

3. PRINCIPIOS CONTABLES CON RELACION A LAS NORMAS INTERNACIONALES DE INFORMACION FINANCIERA

En la presentación y elaboración de estados financieros de la empresa correspondientes al ejercicio 2018, se han aplicado las siguientes clases de principios contables:

- a. **Postulado o principio básico:** Constituye la formulación de los principios generales donde se determina que la contabilidad no puede perjudicar a un

patrimonio en beneficio de otro. El principio que lo forma es el de equidad y pertinencia.

- b. **Principios generales:** Están elaborados en base a los postulados, los cuales tienden a que la información de la contabilidad financiera logre el objetivo de ser útil para la toma de decisiones económicas.
- c. **Principios dados por los supuestos derivados del ambiente económico:** En esta parte entra todo lo que tenga que ver con la empresa, el medio y la sociedad. Los principios que lo forman son: entidad, énfasis en el aspecto económico, cuantificación y unidad de medida.
- d. **Principios que establecen la base para cuantificar las operaciones de la entidad y los eventos económicos que la afectan:** Valor histórico, dualidad económica, negocio en marcha, realización contable y periodo contable.

4. NORMAS INTERNACIONALES DE INFORMACION FINANCIERA “NIIF PARA PYMES”

Concepto General de Aplicación y Objetivo de las Normas NIIF para PYMES

Las NIIF para las PYMES es una norma autónoma, diseñadas para satisfacer las necesidades y capacidades de las pequeñas y medianas empresas (PYMES), que se estima y representan más del 95 por ciento de todas las empresas de todo el mundo incluido nuestro país Ecuador.

Las NIIF para las PYMES establecen los requerimientos de reconocimiento, medición, presentación e información a revelar que se refieren a las transacciones y otros sucesos y condiciones que son importantes en los estados financieros con propósito de información general.

También pueden establecer estos requerimientos para transacciones, sucesos y condiciones que surgen principalmente en sectores industriales específicos.

Las NIIF se basan en un Marco Conceptual, el cual se refiere a los conceptos presentados dentro de los estados financieros con propósito de información general. Para las Pymes es de gran importancia conocer sobre la aplicabilidad de las NIIF.

En comparación con las NIIF completas (y muchos PCGA nacionales), las NIIF para las PYME son menos complejas en una serie de formas para tratar ciertos eventos y transacciones en los Estados Financieros.

Algunos temas han sido considerados no relevantes para las PYME y por tal razón se han omitido. **Ejemplos de ello: las ganancias por acción, la información financiera intermedia, y la información por segmentos.** Además JPG S.A. no aplica ninguna de estas normas mencionadas.

Dónde las NIIF completas permiten opciones de políticas contables, las NIIF para PYME sólo permite la opción más fácil. Ejemplos de ello: no hay opción de revalorizar la propiedad, planta y equipo o intangibles, se acepta un modelo de costo de depreciación de las propiedades de inversión a menos que el valor razonable esté disponible sin costo o esfuerzo desproporcionado; no existe el enfoque de corredor "de ganancias y pérdidas actuariales.

Muchos de los principios de reconocimiento y valoración de los activos, pasivos, ingresos y gastos contemplados en las NIIF completas se han simplificado. Por ejemplo, la amortización del Goodwill, los costos de préstamos y los costos de Investigación y Desarrollo se consideran gastos; se considera el modelo de costo para los asociados y entidades controladas de forma conjunta.

Este concepto de normas NIIF para PYMES la empresa, aplicado correctamente y estrictamente como dice las normas.

5. PRINCIPIOS, POLITICAS CONTABLES Y CRITERIOS DE VALORACION

En la elaboración de las cuentas anuales de la empresa correspondientes al ejercicio 2018, se han aplicado los siguientes principios, políticas contables y criterios de valoración.

- **Efectivo y Equivalentes al Efectivo**

Se registra los recursos de alta liquidez de los cuales dispone la empresa para sus operaciones regulares y que no está restringido su uso, se registran en efectivo o equivalentes de efectivo partidas como: caja, los depósitos a la vista en instituciones financieras, e inversiones a corto plazo de gran liquidez que son fácilmente convertibles, con un vencimiento original de 3 meses o menos, los sobregiros bancarios se clasifican como recursos ajenos en el pasivo corriente.

10101 EFECTIVO Y EQUIVALENTES DE EFECTIVO		<i>dic-17</i>	<i>dic-18</i>
CODIGO	DÉTALLE	VALOR USD	VALOR USD
	BANCOS LOCALES		
	<i>Pacifico Cta Cte 7406819</i>	1,24	1,24
	<i>Banco Bolivariano</i>	13.670,77	16.784,05
	<i>Banco Pichincha</i>	2,53	2,53
	Subtotal Bancos e Inversiones	13.674,54	16.787,82
10101	TOTAL EFECTIVO Y EQUIVALENTES	13.674,54	16.787,82

- **Activos Financieros**

Es cualquier activo que posea un derecho contractual a recibir efectivo u otro activo financiero, dentro del alcance de la sección 11 "Instrumentos Financieros" y sección 2 "Conceptos y Principios generales", presentación, reconocimiento y medición son clasificados como activos financieros para préstamos y cuentas por cobrar, la empresa ha definido y valoriza sus activos financieros de la siguiente forma:

Los préstamos y partidas por cobrar, incluyen principalmente a cuentas por cobrar clientes relacionados y no relacionados

- **Documentos y cuentas por cobrar clientes no relacionados**
 - De actividades ordinarias que generan intereses
 - De actividades ordinarias que no generan intereses
- **Documentos y cuentas por cobrar de clientes relacionados**
- **Otras cuentas por cobrar relacionadas**
- **Otras cuentas por cobrar**

- (-) Provisión cuentas incobrables

- **Documentos y Cuentas por Cobrar clientes**

Documentos y Cuentas comerciales incluyen principalmente las cuentas por cobrar clientes relacionados y no relacionados. Son importes debido por los clientes por ventas de bienes realizadas en el curso normal de la operación. Si se espera cobrar la deuda en un año o menos, se clasifica como activos corrientes. En caso contrario se presentan como activos no corrientes.

Las cuentas comerciales se reconocen inicialmente al costo. Después de su reconocimiento inicial, las cuentas por cobrar se medirán al costo amortizado, que no es otra cosa que al cálculo de la tasa de intereses efectiva, que iguala los flujos estimados con el importe neto en libros de la cuenta por cobrar.

Se asume que no existe un componente de financiación cuando las ventas se hacen con un periodo medio de cobro de 45 días, lo que está en línea con la práctica de mercado, y las políticas de crédito de la empresa, por lo tanto se registra al precio de la factura, la política de crédito de la empresa es de 45 días.

Las transacciones con partes relacionadas se presentarán por separado.

10102 ACTIVOS FINANCIEROS		dic-17	dic-18
CODIGO	DETALLE	VALOR USD	VALOR USD
	Cuentas por Cobrar Clientes no Relacionados		
101020501	De actividades ordinarias que generan intereses	21.608,18	
101020502	De actividades ordinarias que no generan intereses	10.240,32	15.740,32
	TOTAL ACTIVOS FINANCIEROS	31.848,50	15.740,32

- **Provisión por cuentas incobrables**

Cuando existe evidencia de deterioro de las cuentas por cobrar, el importe de esta cuenta se reducirá mediante una provisión, para efectos de su presentación en los estados financieros, se registrará la provisión por la diferencia entre el valor en libros de las cuentas por cobrar menos el importe recuperable de las mismas, las pérdidas por deterioro relacionadas a cuentas incobrables se registran como gasto en el estado de resultados integrales por función.

1010209 PROVISION CUENTAS INCOBRABLES

dic-17

dic-18

CODIGO	DETALLE		
1010209	Provisión Cuentas Incobrables	(454,59)	(454,59)
10102	TOTAL PROVISION CUENTAS INCOBRABLES	(454,59)	(454,59)

- Activos por Impuestos Corrientes**

Corresponde principalmente al Crédito Tributario favor de la empresa (IVA), Crédito Tributario a favor de la empresa por retenciones en la fuente, efectuada por sus clientes del ejercicio corriente, Anticipos de Impuesto a la Renta, Crédito Tributario de años anteriores (Renta), las cuales se encuentran valorizadas a su valor nominal y no cuentan con derivados implícitos significativos que generen la necesidad de presentarlos por separados.

10105 ACTIVOS POR IMPUESTOS CORRIENTES

dic-17

dic-18

CODIGO	DETALLE	VALOR USD	VALOR USD
1010501	Crédito Tributario a favor de la empresa (IVA)		
1010502	Crédito Tributario a favor RENTA	23.395,64	20.928,71
10105	TOTAL ACTIVOS POR IMPUESTOS CORRIENTES	23.395,64	20.928,71

- Otros activos corrientes**

Los otros activos corriente es una cuenta del balance que representa el valor de todos los activos que se espera razonablemente que desean convertidos en dinero en efectivo dentro de un año en el curso normal de los negocios.

10108 OTROS ACTIVOS CORRIENTES

dic-17

dic-18

CODIGO	DETALLE	VALOR USD	VALOR USD
10108	Otros Activos Corrientes	68.954,33	275.394,32
10108	TOTAL OTROS ACTIVOS CORRIENTES	68.954,33	275.394,32

- Propiedad Planta y Equipo**

Los bienes comprendidos en propiedad, planta y equipo, de uso propio, se encuentran registrados a su costo de adquisición, se incluirá los activos de los cuales sea probable obtener beneficios futuros, se utilizaran por más de un periodo, el costo es valorado mediante la factura de compra al proveedor y son utilizados por la empresa

Las reparaciones que no representan una ampliación de la vida útil y los gastos de mantenimiento se cargan a la cuenta de resultados del ejercicio en que se incurren.

La depreciación se calcula aplicando el método lineal sobre el costo de adquisición de los activos menos su valor residual, los cargos anuales por depreciación se realizan con la cuenta de pérdidas y ganancias.

Clase de Propiedad Planta y Equipo	Años de Vida Útil	Valor Residual
Terreno	No aplica	-
Edificios	20 años	5%
Muebles y enseres	10 años	10%
Maquinaria y equipo	10 años	10%
Equipo de computación y software	3 años	33%
Vehículos, equipos de transporte	5 años	20%

10201 PROPIEDAD, PLANTA Y EQUIPO		dic-17	dic-18	
CODIGO	DETALLE	VALOR USD	ADICIONES (RETIROS)	VALOR USD
1020105	Muebles y Enseres	26.299,99	-	26.299,99
1020106	Máquinas y Equipos	-	-	-
1020108	Equipo de Computación	3.048,00	-	3.048,00
1020109	Vehículos y Equipos de Transportes	-	-	-
	Total Costo Propiedad, planta y equipo	29.347,99	-	29.347,99
1020112	(-) Depreciación acumulada Propiedades, planta y equipo	(2.478,79)	(3.143,44)	(5.622,23)
1020113	(-) Deterioro acumulado de Propiedades, planta	-	-	-
	Total Depreciación Acumulada	(2.478,79)	(3.143,44)	(5.622,23)
10201	PROPIEDAD PLANTA Y EQUIPO (neto)	26.869,20	(3.143,44)	23.725,76

- **Cuentas comerciales a pagar y otras cuentas por pagar**

Las cuentas comerciales a pagar y otras cuentas por pagar corrientes se reconocen a su valor nominal, ya que su plazo medio de pago es corto y no existe diferencia material con su valor razonable, además en el caso de las importaciones un porcentaje, son pagadas de forma anticipada. Las cuentas a pagar se clasifican como pasivo corriente si los pagos tienen vencimiento a un año o menos. En caso contrario, se presentan como pasivos no corrientes.

Las cuentas por pagar comerciales incluyen aquellas obligaciones de pago con proveedores locales y del exterior de bienes y servicios adquiridos en el curso normal del negocio.

Las otras cuentas por pagar corresponden principalmente a cuentas por pagar propias del giro del negocio tales como: anticipo de clientes, obligaciones con la administración tributaria, impuesto a la Renta por pagar del ejercicio, obligaciones con el IESS, beneficios de ley a empleados (Décimo cuarto, décimo tercero, fondos de reserva), participación del 15% a trabajadores, dividendos por pagar, son reconocidas inicial y posteriormente a su valor nominal.

20103 CUENTAS Y DOCUMENTOS POR PAGAR		dic-17	dic-18
CODIGO	DETALLE	VALOR USD	VALOR USD
2010301	Proveedores Locales	68.240,25	117.167,06
2010302	Proveedores del Exterior		
20103	TOTAL CUENTAS Y DOCUMENTOS POR PAGAR	68.240,25	117.167,06

- **Impuesto a las Ganancias e Impuestos diferidos**

El gasto por Impuesto a la Renta del periodo comprende al impuesto a la Renta corriente y al impuesto diferido, las tasas de impuesto a la renta para el año 2018 es el 22% respectivamente.

El gasto por impuesto a la renta corriente se determina sobre la base imponible y se calcula de acuerdo con las disposiciones legales tributarias vigentes para cada periodo contable.

La compañía registra los impuestos diferidos sobre la base de las diferencias temporales imponibles o deducibles que existen entre la base tributaria de activos y pasivos y su base financiera.

El resultado por impuesto a las ganancias se determina por la provisión de impuesto a las ganancias del ejercicio, más la variación de los activos y pasivos por impuestos diferidos.

En cada cierre contable se revisan los impuestos registrados tanto activos como pasivos con el objeto de comprobar que se mantienen vigentes, efectuándose las oportunas correcciones a los mismos de acuerdo con el resultado del citado análisis.

20107 OTRAS OBLIGACIONES CORRIENTES		dic-17	dic-18
CODIGO	DETALLE	VALOR USD	VALOR USD
2010701	Con la Administración Tributaria	2.258,06	2.892,68
2010702	Impuesto a la Renta del Ejercicio por Pagar	12.690,87	33.247,52
2010703	Obligaciones con el IESS		
2010704	Por Beneficios de Ley a empleados	-	-
2010705	15% Participación a Trabajadores del Ejercicio		
2010706	Dividendos por pagar	12.621,77	12.621,77
20107	TOTAL OTRAS OBLIGACIONES CORRIENTES	27.570,70	48.761,97

- **Capital Social**

El capital se registra al valor de las participaciones comunes, autorizadas, suscritas y en circulación nominal, se clasifican como parte del Patrimonio neto.

301 CAPITAL SOCIAL		dic-17	dic-18
CODIGO	DETALLE	VALOR USD	VALOR USD
	Balticsur Corporation S.A. LTD.	9.996,00	9.996,00
	Milrose Holdings S.A.	204,00	204,00
301	TOTAL CAPITAL SUSCRITO O ASIGNADO	10.200,00	10.200,00

En esta cuenta se registra el monto total del capital representado por acciones y/o participaciones, según la escritura pública

- **Reserva Legal**

Reserva de dotación obligatoria por ley. Puede ser ordinaria o especial según la deban de constituir todas las sociedades sin distinción o sólo determinados tipos de sociedades, respectivamente.

RESERVAS		dic-17	dic-18
CODIGO	DETALLE	VALOR USD	VALOR USD
30401	Reserva Legal	7.669,30	7.669,30
30402	Reserva Facultativa y Estatutaria		
304	TOTAL RESERVAS	7.669,30	7.669,30

- **Resultados Acumulados**

Representan utilidades no distribuidas y las pérdidas acumuladas sobre las que los accionistas, no han tomado decisiones.

RESULTADOS ACUMULADOS

dic-17

dic-18

CODIGO	DETALLE	VALOR USD	VALOR USD
30601	Ganancias acumulados	6.042,83	50.607,37
306	TOTAL RESULTADOS ACUMULADOS	6.042,83	50.607,37

- **Resultado del Ejercicio**

El **Resultado del ejercicio**: ingresos y gastos del **ejercicio**. Resulta conocido que el **resultado contable** es la diferencia entre ingresos y gastos registrados en la cuenta de pérdidas y ganancias del **ejercicio**.

307 RESULTADOS DEL EJERCICIO

dic-17

dic-18

Código	DETALLE	VALOR US\$	VALOR US\$
30701	Ganancia neta del Periodo	44.564,54	117.716,64
30702	(-) Pérdidas Neta del Periodo	-	-
307	TOTAL RESULTADOS DEL EJERCICIO	44.564,54	117.716,64

- **Ingresos de actividades ordinarias**

Los ingresos por actividades ordinarias incluyen el valor razonable de la contraprestación cobrada o por cobrar de bienes y servicios entregados a terceros en el curso ordinario de las actividades de la empresa.

Los ingresos por actividades ordinarias se presentan netos de devoluciones, rebajas y descuentos, siempre y cuando cumplan todas y cada una de las siguientes condiciones:

- La compañía ha transferido al comprador los riesgos y ventajas, de tipo significativo, derivados de la propiedad de los bienes;
- La compañía no conserva para sí ninguna implicación en la gestión corriente de los bienes vendidos, en el grado usualmente asociado con la propiedad, ni retiene el control efectivo sobre los mismos;
- Sea probable que la compañía reciba los beneficios económicos asociados con la transacción; y,

d. El importe de los ingresos ordinarios y sus costos puedan medirse con fiabilidad.

Los ingresos ordinarios se reconocen cuando se produce la entrada bruta de beneficios económicos originados en el curso de las actividades ordinarias de la empresa durante el ejercicio, siempre que dicha entrada de beneficios provoque un incremento en el patrimonio neto que no esté relacionado con las aportaciones de los propietarios de ese patrimonio y estos beneficios puedan ser valorados con fiabilidad.

41 INGRESOS DE ACTIVIDADES ORDINARIAS		dic-17	dic-18
CODIGO	DETALLE	VALOR USD	VALOR USD
4101	Ventas	308.500,00	398.892,86
41	TOTAL INGRESOS DE ACTIVIDADES ORDINARIAS	308.500,00	398.892,86

- **Reconocimiento de gastos de administración y ventas**

Los gastos de administración y ventas son reconocidos por la compañía sobre la base del devengado, corresponden principalmente a las erogaciones relacionadas con: pago de servicios de terceros, depreciación de propiedades, planta y equipo y demás gastos asociados a la actividad administrativa y ventas de la Empresa.

Los costos y gastos son registrados basándose en el principio del devengado, es decir, todos los costos y gastos son reconocidos el momento en que se conoce el uso o recepción de un bien o servicio.

5201 GASTOS DE VENTA

dic-17

dic-18

CODIGO	DETALLE	VALOR USD	VALOR USD
520103	Beneficios sociales e indemnizaciones		
520108	Mantenimiento y reparaciones	572,19	
520109	Arrendamiento operativo	20.000,00	55.300,00
520110	Comisiones		
520111	Promoción y publicidad	3.350,00	3.000,00
520115	Transporte	0,70	
520116	Gastos de gestión (agasajos a accionistas, trabajadores y clientes)	78,13	
520117	Gastos de viaje	144,83	
520118	Agua, energía, luz, y telecomunicaciones		
520128	Otros gastos		0,01
	Subtotal Gastos de Venta	24.145,85	58.300,01

5202 GASTOS DE ADMINISTRACION

dic-17

dic-18

CODIGO	DETALLE	VALOR USD	VALOR USD
520201	Sueldos, salarios y demás remuneraciones		
520202	Aportes a la seguridad social (incluido fondo de reserva)		
520203	Beneficios sociales e indemnizaciones		
520204	Gasto planes de beneficios a empleados		
520205	Honorarios, comisiones y dietas a personas naturales	32.316,51	59.572,27
520208	Mantenimiento y reparaciones	80.392,34	38.852,64
520212	Combustibles	18,25	7,21
520213	Lubricantes	33,48	
520214	Seguros y reaseguros (primas y cesiones)	2.000,62	1.559,80
520215	Transporte	11.685,71	11.753,91
520216	Gastos de gestión (agasajos a accionistas, trabajadores y clientes)	31.912,79	11.358,08
520217	Gastos de viaje	2.621,91	5.956,77
520218	Agua, energía, luz, y telecomunicaciones	65,00	
520219	Notarios y registradores de la propiedad o mercantiles	75,00	
520220	Impuestos, Contribuciones y otros	62.659,87	56.479,94
520221	Depreciaciones:		
52022101	Propiedades, planta y equipo	1.580,79	3.143,44
520228	Otros gastos	1.646,24	806,98
	Subtotal Gastos de Administración	227.008,51	189.491,04
	Total Gastos de Venta y Administrativos	251.154,36	247.791,05

5203 GASTOS FINANCIEROS

dic-17

dic-18

CODIGO	DETALLE	VALOR USD	VALOR USD
520301	Intereses		
520302	Comisiones		
520305	Otros Gastos Financieros	90,23	137,65
5203	Total Gastos Financieros	90,23	137,65

- **Principio de Negocio en Marcha**

Los estados financieros se preparan normalmente sobre la base de que la empresa está en funcionamiento, y continuará sus actividades de operación dentro del futuro previsible, por lo tanto la empresa no tiene intención ni necesidad de liquidar o de cortar de forma importante sus operaciones.

- **Situación Fiscal**

Al cierre de los Estados Financieros la empresa no ha sido sujeta de revisión por parte de las autoridades fiscales, la Gerencia considera que no hay contingencias tributarias que podrían afectar la situación financiera de la empresa.

- **Conciliación Tributaria**

Conciliación tributaria deberá regirse por el ordenamiento jurídico tributario aplicable para el efecto. Referencia para aplicación de deducibilidad en conciliación tributaria se deberán considerar la Ley de Régimen Tributario Interno, correspondiente a los ejercicios fiscales 2018 a 2019.

CONCILIACIÓN TRIBUTARIA

dic-17

dic-18

Casillero SRI	DETALLE	VALOR USD	VALOR USD
801/802	Ganancia (Pérdida) antes del 15% a Trabajadores e Impuesto a la Renta	57.255,41	150.964,16
803	(-) 15% Participación a Trabajadores	-	-
804	(-)100% Dividendos Exentos	-	-
805	(-)100% Otras Rentas Exentas	-	-
806	(-)100% Otras Rentas Exentas Derivadas del COPCI	-	-
807	(+) Gastos no Deducibles Locales	430,35	160,93
819	Ganancia (Pérdida) antes de Impuestos---->	57.685,76	151.125,09
839	Impuesto a la Renta Causado (22%)	(12.690,87)	(33.247,52)
	GANANCIA (PERDIDA) DE OPERACIONES CONTINUADAS ANTES DE IMPUESTO DIFERIDO	44.584,54	117.716,64
	(-)GASTO POR IMPUESTO DIFERIDO	-	-
	(+)INGRESO POR IMPUESTO DIFERIDO	-	-
	(=) GANANCIA (PERDIDA) DE OPERACIONES CONTINUADAS	44.584,54	117.716,64

6. ESTADO DE FLUJO DE EFECTIVO

En el estado de flujos de efectivo, preparado según el método directo, se utilizan las siguientes expresiones:

- **Actividades Operativas:** actividades típicas de la empresa, según el objeto social, así como otras actividades que no pueden ser calificadas como de inversión o de financiación.

- **Actividades de inversión:** las de adquisición, enajenación o disposición por otros medios de activos a largo plazo, especialmente propiedad, planta y equipo en el caso que aplique.
- **Actividades de financiación:** actividades que producen cambios en el tamaño y composición del patrimonio neto y de los pasivos que no forman parte de las actividades de operación.
- **Flujos de efectivo:** entradas y salidas de dinero en efectivo y de sus equivalentes; entendiendo por estos; Caja, Bancos y las inversiones a corto plazo de gran liquidez y sin riesgo significativo de alteraciones en su valor.

7. GESTIÓN DE RIESGO FINANCIERO Y PRINCIPIOS

La empresa está expuesta a determinados riesgos que gestiona mediante la aplicación de sistemas de identificación, medición, limitación de concentración y supervisión.

- **Riesgo de mercado:** Asociado a las fluctuaciones de los precios de determinadas variables financieras.
- **Riesgo de tipo de interés:** Es consecuencia de la volatilidad de los tipos de interés y que se aproxima con medidas de duración y sensibilidad.
- **Riesgo de cambio:** Consecuencia de la volatilidad del mercado de divisas.
- **Riesgo de crédito:** Es consecuencia de la posibilidad de que una de las partes de un contrato financiero no asuma sus obligaciones, y como consecuencia de posibles rebajas en las calificaciones crediticias por parte de las agencias de rating, lo que altera el diferencial de crédito en los mercados.
- **Riesgo de Liquidez:** Es el hecho de que una de las partes de un contrato financiero no pueda obtener la liquidez necesaria para asumir sus obligaciones, a pesar de disponer de activos valiosos y de tener la voluntad de vender.

Así la imposibilidad de vender con la suficiente rapidez y al precio adecuado impide el repago de sus deudas.

- **Riesgo Operativo:** Se refiere a la posibilidad de sufrir pérdidas debido a la inadecuación o a fallos de los procesos, el personal y los sistemas internos o bien a causa de acontecimientos externos.

Entre los principios de buena administración destacan los siguientes:

- Cumplir estrictamente con todas las normas aprobadas y divulgadas por la empresa.
- Se definen políticas de conocimiento técnico y capacidades suficientes para asegurar una gestión eficaz a favor del cliente, minimizando el riesgo de control interno, financieros y ante las entidades de control.
- Se desarrollan y aplican control de calidad necesario para asegurar que las operaciones se realizan según las políticas, normas y procedimientos establecidos.
- Aplicar la planificación, organización, dirección, coordinación, control, en todas las áreas que la empresa utilice.

8. CONCLUSIONES

- El estado financiero de resultados integrales es netamente económico que suministra toda la información de la empresa; es decir resume todo los ingresos y los gastos producidos en un determinado tiempo.
- Los gastos son las salidas de activos generados en un determinado tiempo, los ingresos son entradas de efectivo que percibe la empresa, los costos son todos los importes que son entregados a cambio de obtener un bien o servicio y los egresos es todo aquello que se gasta; es decir son salidas de dinero.
- A los ingresos se les reconoce por el incremento que ocurre en los activos; es decir son entradas de activos y a los gastos se les reconoce cuando el desembolso que

realiza la empresa no obtiene beneficio propio. En el estado de ganancias y pérdidas se incluirán las partidas siempre y cuando correspondan al giro normal de la empresa, ósea a las operaciones realizadas dentro de ella.

- La partida ordinaria se da cuando la empresa realiza operaciones correspondientes al giro nominal y en las partidas extraordinarias se da cuando realizan las operaciones de ingresos y gastos de dicha empresa.

9. HECHOS OCURRIDOS DESPUES DEL PERIODO SOBRE EL QUE SE INFORMA

Con posterioridad al 31 de diciembre de 2018 y hasta la fecha de emisión de estos Estados Financieros, no se tiene conocimiento de otros hechos de carácter financiero o de otra índole, que afecten en forma significativa los saldos o interpretación de los mismos.



Representate Legal
Peréz Puruncajas Diego Xavier
1711146579
Gerente General



Contadora General
Lic. Lourdes Simbaña
1712840287001
Reg. 30885

JPG IMPORT S.A.
ESTADO DE SITUACION FINANCIERA
AL 31 DE DICIEMBRE DEL 2018

(Expresado en Dólares de los Estados Unidos de América)

		<i>Al 31 de Diciembre</i>	
		<i>NOTAS</i>	
		2017	2018
1	ACTIVO	US\$	US\$
101	ACTIVO CORRIENTE		
10101	Efectivo y equivalentes del efectivo	13.674,54	16.787,82
10102	Activos Financieros		
10102	Documentos y Cuentas por Cobrar Clientes	31.848,50	15.740,32
10102	Otras Cuentas por Cobrar	-	-
1010209	(Provisión Cuentas Incobrables	(454,59)	(454,59)
10103	Inventarios	-	-
1010313	(-)Provisión Por Valor Neto de Realización y Otros	-	-
10104	Servicios y Otros Pagos Anticipados	-	-
10105	Activos por Impuestos Corrientes	23.395,64	20.928,71
10108	Otros activos Corrientes	68.954,33	275.394,32
	TOTAL ACTIVO CORRIENTE	137.418,42	328.396,58
102	ACTIVO NO CORRIENTE		
10201	Propiedad, Planta y Equipo	29.347,99	29.347,99
1020112	(-)Depreciación Acumulada	(2.478,79)	(5.622,23)
10202	Propiedad de Inversión (Neto)	-	-
10204	Activo Intangible	-	-
1020404	(-)Amortización Intangibles	-	-
10205	Activos por Impuestos Diferidos	-	-
10206	Activos Financieros no corrientes	-	-
	TOTAL ACTIVO NO CORRIENTE	26.869,20	23.725,76
1	TOTAL ACTIVO	164.287,62	352.122,34
2	PASIVO		
201	PASIVO CORRIENTE		
20103	Cuentas y Documentos por pagar	68.240,25	117.167,06
20104	Obligaciones con Instituciones Financieras	-	-
20105	Provisiones	-	-
20107	Otras Obligaciones Corrientes	27.570,70	48.761,97
20108	Cuentas por pagar diversas relacionadas	-	-
20109	Otros pasivos financieros	-	-
20110	Anticipo de Clientes	-	-
20112	Porción Corriente de provisiones por beneficios a empleados	-	-
20113	Otros Pasivos Corrientes	-	-
	TOTAL PASIVO CORRIENTE	95.810,95	165.929,03
	Suman y pasan....	95.810,95	165.929,03


*Ver políticas de contabilidad significativas y notas a los estados financieros.

JPG IMPORT S.A.
ESTADO DE SITUACION FINANCIERA
AL 31 DE DICIEMBRE DEL 2018

(Expresado en Dólares de los Estados Unidos de América)

		Al 31 de Diciembre		
		NOTAS	2017	2018
	Suman y Vienen.....		95.810,95	165.929,03
202	PASIVO NO CORRIENTE			
20201	Pasivos por contratos de arrendamiento financiero		-	-
20202	Cuentas por pagar		-	-
20203	Obligaciones con Instituciones Financieras		-	-
20204	Cuentas por pagar diversas relacionadas		-	-
20206	Anticipo de Clientes		-	-
20207	Provisiones por Beneficios a Empleados		-	-
20208	Otras Provisiones		-	-
20209	Pasivo Diferido		-	-
20210	Otras Pasivos No Corrientes		-	-
	TOTAL PASIVO NO CORRIENTE		-	-
2	TOTAL PASIVO		95.810,95	165.929,03
301	PATRIMONIO NETO			
30101	Capital Suscrito o Asignado		10.200,00	10.200,00
302	Aportes para futuras capitalizaciones		-	-
30401	Reserva Legal		7.669,30	7.669,30
30402	Reservas Facultativa y Estatutaria		-	-
305	OTROS RESULTADOS INTEGRALES			
30502	Superávit por revaluación de propiedades, planta y equipo		-	-
306	RESULTADOS ACUMULADOS			
30601	Ganancias acumuladas		6.042,83	50.607,37
30602	(-) Pérdidas Acumuladas		-	-
30603	Resultados acumulados provenientes de la adopción NIIF		-	-
30604	Reserva de capital		-	-
30605	Reserva por Donaciones		-	-
30606	Reserva por Valuación		-	-
30607	Superávit por revaluación de Inversiones		-	-
307	RESULTADOS DEL EJERCICIO			
30701	Ganancia neta del Período		44.564,54	117.716,64
30702	(-) Pérdidas Neta del Período		-	-
	TOTAL PATRIMONIO NETO		68.476,67	186.193,31
	TOTAL PASIVO Y PATRIMONIO NETO		164.287,62	352.122,34



 Representante Legal
Peréz Puruncajas Diego Xavier
 1711146579
 Gerente General


 Contadora General
Lic. Lourdes Simbaña
 1712840287001
 Reg. 30885

*Ver políticas de contabilidad significativas y notas a los estados financieros.

JPG IMPORT S.A.
ESTADO DEL RESULTADO INTEGRAL (Por Función)
Por los años terminados el 31 de Diciembre del 2017 y 2018
(Expresado en Dólares de los Estados Unidos de América)

	Notas	Diciembre	
		2017	2018
INGRESOS			
41	INGRESOS DE ACTIVIDADES ORDINARIAS		
4101	Ventas Netas	308.500,00	398.892,86
41	VENTAS NETAS	308.500,00	398.892,86
51	(-) COSTO DE VENTAS Y PRODUCCION		
	Costo de venta y producción	-	-
42	GANANCIA BRUTA	308.500,00	398.892,86
43	Otros Ingresos	-	-
GASTOS DE ADMINISTRACION Y VENTAS			
5201	Gastos de ventas	24.145,85	58.300,01
5202	Gastos de Administración	227.008,51	189.491,04
	TOTAL GASTOS DE ADMINISTRACION Y VENTAS	251.154,36	247.791,05
5203	GASTOS FINANCIEROS		
	Interés, comisiones de Operaciones Financieras	90,23	137,65
	TOTAL GASTOS FINANCIEROS	90,23	137,65
5204	OTROS GASTOS	-	-
60	GANANCIA (PÉRDIDA) ANTES DEL 15% A TRABAJADORES E IMPUESTO A LA RENTA DE OPERACIONES CONTINUADAS	57.255,41	150.964,16
61	15% Participación a Trabajadores	-	-
62	Ganancia (Pérdida) antes de impuestos	57.255,41	150.964,16
63	Impuesto a la Renta	(12.690,87)	(33.247,52)
64	GANANCIA (PÉRDIDA) DE OPERACIONES CONTINUADAS ANTES DEL IMPUESTO DIFERIDO	44.564,54	117.716,64
65	(-)GASTO POR IMPUESTO DIFERIDO	-	-
66	(+)INGRESO POR IMPUESTO DIFERIDO	-	-
67	(-) GANANCIA (PERDIDA) DE OPERACIONES CONTINUADAS	44.564,54	117.716,64
81	COMPONENTES DEL OTRO RESULTADO INTEGRAL		
	Ganancias por Revaluación de Propiedad Planta y Equipo	-	-
	Reversión del Deterioro (Pérdida por Deterioro) de un Activo Revaluado	-	-
	TOTAL COMPONENTES DEL OTRO RESULTADO INTEGRAL	-	-
82	RESULTADO INTEGRAL TOTAL DEL AÑO	44.564,54	117.716,64


Peter Purandajas Diego Xavier
1711146579
Gerente General


Lic. Lourdes Simbaña
1712840287001
Reg. 30885

*Ver políticas de contabilidad significativas y notas a los estados financieros.

JPG IMPORT S.A.
ESTADO DE FLUJO DE EFECTIVO POR EL METODO DIRECTO
Por los años terminados el 31 de Diciembre del 2017 y 2018
(Expresado en Dólares)

		2017	2018
9501	Flujos de Efectivo procedentes de (utilizados) en Actividades de operación	(43.796,72)	(51.752,39)
950101	Clases de Cobros por actividades de operación		
95010101	P Cobros procedentes de la venta de bienes y prestación de servicios	307.252,96	409.062,18
95010105	P Otros cobros por actividades de operación	-	-
	Total Clases de Cobros por actividades de operación	307.252,96	409.062,18
950102	Clases de Pagos por actividades de operación		
95010201	N Pagos a proveedores por suministros de bienes y servicios	(344.992,18)	(447.986,05)
95010203	N Pagos a y por cuenta de empleados	(1.933,36)	-
95010205	N Otros pagos por actividades de operación	-	-
950103	N Dividendos pagados	-	-
950104	P Dividendos recibidos	-	-
950105	N Intereses pagados	(90,23)	(137,65)
950106	P Intereses recibidos	-	-
950107	N Impuesto a las ganancias pagado	(4.033,91)	(12.690,87)
950108	D Otras entradas (salidas) de efectivo	-	-
	Total Clases de Pagos por actividades de operación	(351.049,68)	(460.814,57)
9502	Flujos de Efectivo procedentes de (utilizados) en Actividades de Inversión		
950208	P Recibido de la venta de Propiedad, planta y equipo	-	-
950209	N Adquisiciones de Propiedad, Planta y Equipo	-	-
950215	N Anticipo de efectivo efectuadas a terceras	-	-
950216	P Cobros de reembolsos, anticipos y préstamos conseguidos a terceras	-	-
950219	P Dividendos recibidos	-	-
950220	P Intereses recibidos	-	-
950221	D Otras entradas (salidas) de efectivo	-	-
	Total Flujos de Efectivo procedentes de (utilizados) en Actividades de Inversión	-	-
9503	Flujos de Efectivo procedentes de (utilizados) en Actividades de Financiación		
950301	P Aporte en efectivo por aumentos de capital	-	-
950304	P Financiación por préstamos a largo plazo	-	-
950305	N Pago de Prestamos	-	-
950306	N Pagos de pasivos por arrendamiento financiero	-	-
950308	N Dividendos pagados	-	-
950309	P Intereses recibidos	-	-
950310	D Otras entradas (salidas) de efectivo	42.242,96	54.865,67
	Total Flujos de Efectivo procedentes de (utilizados) en Actividades de Financiación	42.242,96	54.865,67
9505	Incremento (Disminución) neto de efectivo y equivalentes al efectivo	(1.553,76)	3.113,28
9506	Efectivo y sus equivalentes al efectivo al Principio del Periodo	15.228,30	13.674,54
9507	Efectivo y sus equivalentes al efectivo al Final del Periodo	13.674,54	16.787,82
		(0,00)	



Pérez Purunajás Diego Xavier
1711146579
Gerente General


Lic. Lourdes Simbaña
1712840287001
Reg. 30885

*Ver políticas de contabilidad significativas y notas a los estados financieros.

JPG IMPORT S.A.
CONCILIACION ENTRE LA GANANCIA(PERDIDA)NETA Y LOS FLUJOS DE OPERACIÓN
Por los años terminados el 31 de Diciembre del 2017 y 2018
(Expresado en Dólares)

	<u>2017</u>	<u>2018</u>
96		
CONCILIACION ENTRE LA GANANCIA (PERDIDA) NETA Y LOS FLUJOS DE OPERACIÓN		
GANANCIA (PÉRDIDA) ANTES DE 15% A TRABAJADORES E IMPUESTO A LA RENTA	57.255,41	150.964,16
97		
AJUSTE POR PARTIDAS DISTINTAS AL EFECTIVO:		
9701 D Ajustes por gasto de depreciación y amortización	1.580,79	3.143,44
9702 D Ajustes por gastos por deterioro (reversiones por deterioro)		-
9705 D Ajustes por gastos en provisiones		-
9708 D Ajustes por ganancias (pérdidas) en valor razonable		-
9709 D Ajustes por gasto por impuesto a la renta		-
9710 D Ajustes por gasto por participación trabajadores		-
9711 D Otros ajustes por partidas distintas al efectivo		-
TOTAL AJUSTES	<u>1.580,79</u>	<u>3.143,44</u>
	58.836,20	154.107,60
98		
CAMBIOS EN ACTIVOS Y PASIVOS:		
9801 D (Incremento) disminución en cuentas por cobrar clientes	4.541,47	15.957,83
9802 D (Incremento) disminución en otras cuentas por cobrar	(150.038,06)	(252.899,87)
9803 D (Incremento) disminución en anticipos de proveedores		-
9804 D (Incremento) disminución en inventarios		-
9805 D (Incremento) disminución en otros activos	(5.788,51)	(5.788,51)
9806 D Incremento (disminución) en cuentas por pagar comerciales		-
9807 D Incremento (disminución) en otras cuentas por pagar	(16.101,91)	(12.056,25)
9808 D Incremento (disminución) en beneficios empleados		-
9809 D Incremento (disminución) en anticipos de clientes		-
9810 D Incremento (disminución) en otros pasivos	64.754,09	48.926,81
TOTAL INCREMENTOS (DISMINUCIÓN) EN ACTIVOS Y PASIVOS	<u>(102.632,92)</u>	<u>(205.859,99)</u>
9820		
Flujos de efectivo netos procedentes de (utilizados en) actividades de operación	<u>(43.796,72)</u>	<u>(51.752,39)</u>
		<u>(0,00)</u>


 Pérez Purincajas Diego Xavier
 1711146579
 Gerente General


 Lic. Lourdes Simbaña
 1712840287001
 Reg. 30885

*Ver políticas de contabilidad significativas y notas a los estados financieros.