

FORMULARIO DECLARACIÓN DEL IMPUESTO A LA RENTA Y PRESENTACIÓN

101

DE BALANCES FORMULARIO ÚNICO SOCIEDADES Y

Resolución No.

ESTABLECIMIENTOS PERMANENTES

No. FORMULARIO

26775432

NAC-DGER2008-1520

100 IDENTIFICACIÓN DE LA DECLARACIÓN

(O) ORIGINAL - (S) SUSTITUTIVA

031 0

AÑO 102 2009

No. FORMULARIO QUE SUSTITUYE

104

200 IDENTIFICACIÓN DEL SUJETO PASIVO

EXPEDIENTE

203

RUC 201 1792173337001

202 SLN SOLIDOS Y LODOS NACIONALES S.A.

OPERACIONES CON PARTES RELACIONADAS DEL EXTERIOR EN EL EJERCICIO FISCAL (INFORMATIVO)

Activo con partes relacionadas del exterior

011

Ingreso con partes relacionadas del exterior

013

Pasivo con partes relacionadas del exterior

012

Egreso con partes relacionadas del exterior

014

TOTAL OPERACIONES CON PARTES RELACIONADAS DEL EXTERIOR (011 + 012 + 013 + 014)

015

ESTADO DE SITUACIÓN

ESTADO DE RESULTADOS

ACTIVO

INGRESOS

ACTIVO CORRIENTE

Ventas netas locales gravadas con tarifa 12%

601

Caja, bancos

311

Ventas netas locales gravadas con tarifa 0%

602

Inversiones corrientes

312

Exportaciones netas

603

Cuentas y documentos por cobrar clientes - corriente

Otros ingresos provenientes del exterior

604

Relacionados / Locales

313

Rendimientos financieros

605

Relacionados / Del exterior

314

Otras rentas gravadas

606

No relacionados / Locales

315

Utilidad en venta de activos fijos

607

No relacionados / Del exterior

316

Dividendos percibidos locales

608

Otras cuentas y documentos por cobrar - corriente

Rentas exentas provenientes de donaciones y aportaciones

609

Relacionados / Locales

317

De recursos públicos

610

Relacionados / Del exterior

318

De otras locales

611

No relacionados / Locales

319

Del exterior

612

No relacionados / Del exterior

320

Otras rentas ex

613

(-) Provisión cuentas incobrables

321

TOTAL INGRESOS

614

Crédito tributario a favor del sujeto pasivo (IVA)

323

76,964.24

Crédito tributario a favor del sujeto pasivo (RENTA)

324

Ventas netas de activos fijos (informativo)

621

Inventario de materia prima

325

Ingresos por reembolso comercial (informativo)

622

Inventario de productos en proceso

326

Inventarios

Inventario de suministros y materiales

327

Inventarios

Inventario de prod. terminados y mercad. en almacén

328

Inventarios

Mercaderías en tránsito

329

Inventarios

Inventario repuestos, herramientas y accesorios

330

Inventarios

Activos pagados por anticipado

331

Inventarios

Otros activos corrientes

332

Inventarios

TOTAL ACTIVO CORRIENTE

339

91,996.98

ACTIVO FIJO

Importaciones de bienes no producidos por

COSTOS Y GASTOS

COSTO

GASTO

Inventario inicial de bienes no producidos por


701

el sujeto pasivo


Compras netas locales de bienes no producidos por

702


el sujeto pasivo



Inmuebles (excepto terrenos)	341	<input type="text" value="0"/>	el sujeto pasivo	703	<input type="text" value="0"/>	704	<input type="text" value="0"/>
Naves, aeronaves, barcas y similares	342	<input type="text" value="0"/>	(-) Inventario final de bienes no producidos por				
Muebles y enseres	343	<input type="text" value="0"/>	el sujeto pasivo	705	<input type="text" value="0"/>		
Maquinaria, equipo e instalaciones	344	<input type="text" value="0"/>	Inventario inicial de materia prima	706	<input type="text" value="0"/>		
Equipo de computación y software	345	<input type="text" value="0"/>	Compras netas locales de materia prima	707	<input type="text" value="0"/>		
Vehículos, equipo de transporte y camiónero móvil	346	<input type="text" value="0"/>	Importaciones de materia prima	708	<input type="text" value="0"/>		
Otros activos fijos	347	<input type="text" value="0"/>	(-) Inventario final de materia prima	709	<input type="text" value="0"/>		
(-) Depreciación acumulada activo fijo	348	<input type="text" value="0"/>	Inventario inicial de productos en proceso	710	<input type="text" value="0"/>		
Terrenos	349	<input type="text" value="0"/>	(-) Inventario final de productos en proceso	711	<input type="text" value="0"/>		
Obras en proceso	350	<input type="text" value="614,241.82"/>	Inventario inicial de productos terminados	712	<input type="text" value="0"/>		
TOTAL ACTIVO FIJOS	369	<input type="text" value="614,241.82"/>	(-) Inventario final de productos terminados	713	<input type="text" value="0"/>		
ACTIVO DIFERIDO (INTANGIBLE)				Sueldos, salarios y demás remuneraciones que			
Marcas, patentes, derechos de llave y otros similares	371	<input type="text" value="0"/>	constituyen materia gravada del IESS	715	<input type="text" value="0"/>	716	<input type="text" value="0"/>
Gastos de organización y constitución	373	<input type="text" value="33,447.91"/>	Beneficios sociales, indemnizaciones y otras remuneraciones				
Gastos de investigación, exploración y similares	375	<input type="text" value="0"/>	que no constituyen materia gravada del IESS	717	<input type="text" value="0"/>	718	<input type="text" value="0"/>
Otros activos diferidos	377	<input type="text" value="0"/>	Aporte a la seguridad social (incluye fondo de reserva)	719	<input type="text" value="0"/>	720	<input type="text" value="0"/>
(-) Amortización acumulada	378	<input type="text" value="0"/>	Honorarios profesionales y dietas	721	<input type="text" value="0"/>	722	<input type="text" value="0"/>
TOTAL ACTIVO DIFERIDO	379	<input type="text" value="33,447.91"/>	Honorarios a extranjeros por servicios ocasionales	723	<input type="text" value="0"/>	724	<input type="text" value="0"/>
ACTIVO LARGO PLAZO				Arrendamiento de inmuebles			
Inversiones largo plazo / Acciones y participaciones	381	<input type="text" value="0"/>	Mantenimiento y reparaciones	727	<input type="text" value="0"/>	728	<input type="text" value="0"/>
Inversiones largo plazo / Otras	382	<input type="text" value="0"/>	Combustibles	729	<input type="text" value="0"/>	730	<input type="text" value="0"/>
Cuentas y documentos por cobrar clientes - largo plazo			Promoción y publicidad	731	<input type="text" value="0"/>	732	<input type="text" value="0"/>
Relacionados / Locales	383	<input type="text" value="0"/>	Suministros y materiales	733	<input type="text" value="0"/>	734	<input type="text" value="0"/>
Relacionados / Del exterior	384	<input type="text" value="0"/>	Transporte	735	<input type="text" value="0"/>	736	<input type="text" value="0"/>
No relacionados / Locales	385	<input type="text" value="0"/>	Provisiones / Para jubilación patronal	737	<input type="text" value="0"/>	738	<input type="text" value="0"/>
No relacionados / Del exterior	386	<input type="text" value="0"/>	Provisiones / Para desahucio	739	<input type="text" value="0"/>	740	<input type="text" value="0"/>
Otras cuentas y documentos por cobrar - largo plazo			Provisiones / Para cuentas incobrables		<input type="text" value="0"/>		<input type="text" value="0"/>
Relacionados / Locales	387	<input type="text" value="0"/>	Provisiones / Otras provisiones	743	<input type="text" value="0"/>	744	<input type="text" value="0"/>
Relacionados / Del exterior	388	<input type="text" value="0"/>	Arrendamiento mercantil / Local	745	<input type="text" value="0"/>	746	<input type="text" value="0"/>
No relacionados / Locales	389	<input type="text" value="0"/>	Arrendamiento mercantil / Del exterior	747	<input type="text" value="0"/>	748	<input type="text" value="0"/>
No relacionados / Del exterior	390	<input type="text" value="0"/>	Comisiones / Local	749	<input type="text" value="0"/>	750	<input type="text" value="0"/>
(-) Provisión cuentas incobrables	391	<input type="text" value="0"/>	Comisiones / Del exterior	751	<input type="text" value="0"/>	752	<input type="text" value="0"/>
Otros activos largo plazo	392	<input type="text" value="0"/>	Intereses bancarios				
TOTAL ACTIVO LARGO PLAZO	397	<input type="text" value="0"/>	Local	753	<input type="text" value="0"/>	754	<input type="text" value="0"/>
TOTAL DEL ACTIVO (339 + 369 + 379 + 397)	399	<input type="text" value="739,686.71"/>	Del exterior	755	<input type="text" value="0"/>	756	<input type="text" value="0"/>
PASIVO				Intereses pagados a terceros			
PASIVO CORRIENTE				Relacionados			
Cuentas y documentos por pagar proveedores - corriente			Relacionados / Locales	757	<input type="text" value="0"/>	758	<input type="text" value="0"/>
Relacionados / Locales	411	<input type="text" value="0"/>	No relacionados / Local	759	<input type="text" value="0"/>	760	<input type="text" value="0"/>
Relacionados / Del exterior	412	<input type="text" value="0"/>	No relacionados / Del exterior	761	<input type="text" value="0"/>	762	<input type="text" value="0"/>
No relacionados / Locales	413	<input type="text" value="0"/>	Pérdida en venta de activos / Relacionados	763	<input type="text" value="0"/>	764	<input type="text" value="0"/>
No relacionados / Del exterior	414	<input type="text" value="0"/>	Pérdida en venta de activos / No relacionados	765	<input type="text" value="0"/>	766	<input type="text" value="0"/>
Obligaciones con instituciones financieras - corriente			Otras pérdidas	767	<input type="text" value="0"/>	768	<input type="text" value="0"/>
Locales	415	<input type="text" value="0"/>	Seguros y reaseguros (primas y cesiones)	769	<input type="text" value="0"/>	770	<input type="text" value="0"/>
Del exterior	416	<input type="text" value="0"/>	Gastos indirectos asignados desde el exterior	771	<input type="text" value="0"/>	772	<input type="text" value="0"/>



Préstamos de accionistas / Locales	417	336,312.45	por partes relacionadas	773	0	0
Préstamos de accionistas / Del exterior	418	0	Gastos de gestión	774	0	0
Otras cuentas y documentos por pagar - corriente			Impuestos, contribuciones y otros	775	0	0
Relacionados / Locales	419	0	Gastos de viaje	777	0	0
Relacionados / Del exterior	420	0	IVA que se carga al costo o gasto	779	0	0
No relacionados / Locales	421	402,363.42	Depreciación de activos fijos / Acelerada	781	0	0
No relacionados / Del exterior	422	0	Depreciación de activos fijos / No acelerada	783	0	0
Impuesto a la renta por pagar del ejercicio	423	2.71	Amortizaciones	785	0	0
Participación trabajadores por pagar del ejercicio	424	0	Servicios públicos	787	0	0
Transferencias casa matriz y sucursales (del exterior)	425	0	Pagos por otros servicios	789	77.16	0
Crédito a mutuo	426	0	Pagos por otros bienes	791	0	0
Obligaciones emitidas corto plazo	427	0	TOTAL COSTOS	797	77.16	0
Provisiones	428	0	TOTAL GASTOS	798	0	0
TOTAL PASIVO CORRIENTE	439	738,678.58	TOTAL COSTOS Y GASTOS (797 + 798)	799	77.16	0
PASIVO LARGO PLAZO						
Cuentas y documentos por pagar proveedores - largo plazo			Baja de inventario (informativo)	794	0	0
Relacionados / Locales	441	0	Pago por reembolso como reembolsante (informativo)	795	728	0
Relacionados / Del exterior	442	0	Pago por reembolso como intermediario (informativo)	796	0	0
No relacionados / Locales	443	0				
No relacionados / Del exterior	444	0				
Obligaciones con instituciones financieras - largo plazo			CONCILIACION TRIBUTARIA			
Locales	445	0				
Del exterior	446	0	UTILIDAD DEL EJERCICIO (Si 699 - 799 mayor a 0)	801	10.84	0
Préstamos de accionistas / Locales	447	0	PERDIDA DEL EJERCICIO (Si 699 - 799 menor a 0)	802	0	0
Préstamos de accionistas / Del exterior	448	0	(-) 15% Participación a trabajadores	811	0	0
Otras cuentas y documentos por pagar - largo plazo			(-) 100% Dividendos percibidos exentos (Campo 608)	812	0	0
Relacionados / Locales	449	0	(-) 100% Otras rentas exentas (609+610+611+612)	813	0	0
Relacionados / Del exterior	450	0	(+) Gastos no deducibles locales	814	0	0
No relacionados / Locales	451	0	(+) Gastos no deducibles del exterior	815	0	0
No relacionados / Del exterior	452	0	(+) Gastos incurridos para generar ingresos exentos	816	0	0
Transferencias casa matriz y sucursales (del exterior)	453	0	(+) Participación trabajadores atribuibles a ingresos exentos	817	0	0
Crédito a mutuo	454	0	(-) Amortización pérdidas tributarias de años anteriores	818	0	0
Obligaciones emitidas largo plazo	455	0	(-) Deducciones por leyes especiales	819	0	0
Provisiones para jubilación patronal	456	0	(+) Ajuste por precios de transferencia	820	0	0
Provisiones para desahucio	457	0	(-) Deducción por incremento neto de empleados	821	0	0
Otras provisiones	458	0	(-) Deducción por pago a trabajadores con discapacidad	822	0	0
TOTAL PASIVO LARGO PLAZO	469	0				
Pasivos diferidos	479	0	UTILIDAD GRAVABLE	829	10.84	0
Otros pasivos	489	0	PERDIDA	839	0	0
TOTAL DEL PASIVO (439 + 469 + 479 + 489)	499	738,678.58	Utilidad a reinvertir y capitalizar	841	0	0
PATRIMONIO NETO			Saldo utilidad gravable	842	10.84	0
Capital suscrito y/o asignado	501	1,000	Total impuesto causado	849	2.71	0
(-) Capital suscrito no pagado, acciones en tesorería	503	0	(-) Anticipo pagado	851	0	0
Aportes de socios o accionistas para futura capitalización	505	0	(-) Retenciones en la fuente realizadas en el ejercicio fiscal	852	0	0
			(-) Retenciones por dividendos anticipados	853	0	0



Reserva legal	507	0	(-) Retenciones por ingresos provenientes del exterior	854	0
Otras reservas	509	0	(-) Crédito tributario de años anteriores	855	0
Utilidad no distribuida ejercicios anteriores	513	0	(-) Exoneración por leyes especiales	856	0
(-) Pérdida acumulada ejercicios anteriores	515	0			
Utilidad del ejercicio	517	8.13	IMPUESTO A LA RENTA A PAGAR	858	2.71
(-) Pérdida del ejercicio	519	0	SALDO A FAVOR DEL CONTRIBUYENTE	859	0
TOTAL PATRIMONIO NETO	598	1,008.13			
TOTAL PASIVO Y PATRIMONIO	599	739,686.71	Anticipo próximo año (fórmula)	879	0

Pago previo (informativo)

890 0

DETALLE DE IMPUTACIÓN AL PAGO (Para declaraciones sustitutivas)

Impuesto 897 0 Interés 898 0 Multa 899 0

VALORES A PAGAR Y FORMA DE PAGO (Luego de imputación al pago en declaraciones sustitutivas)

Total impuesto a pagar (858 - 897) 902 2.71

Interés por mora 903 0

Multas 904 0

TOTAL PAGADO (902 + 903 + 904) 909 2.71

Mediante cheque, débito bancario, efectivo u otras formas de pago

905 2.71

Mediante Compensaciones

906 0

Mediante Notas de Crédito

907 0

DETALLE DE NOTAS DE CRÉDITO

N/C No. 908 0 N/C No. 910 0 N/C No. 912 0 N/C No. 914 0

Valor USD 909 0 Valor USD 911 0 Valor USD 913 0 Valor USD 915 0

DETALLE DE COMPENSACIONES

Resolución No. 916 0 Resolución No. 918 0

Valor USD 917 0 Valor USD 919 0

Declaro que los datos proporcionados en este documento son exactos y verdaderos, por lo que asumo la responsabilidad legal que de ella se deriven (Art. 101 de la L.O.R.T.I.)

No. ID REPRESENTANTE LEGAL 198 1708756471

RUC CONTADOR 199 1714132980001

FORMA DE PAGO 921 no existe dato

BANCO 922 RED BANCARIA

La presente información reposa en la base de datos del SRI, conforme la declaración realizada por el contribuyente

Numero Serial: 870356111374

Fecha Recaudación: 14/04/2010



[Signature]
GERENTE GENERAL

[Signature]
CONTADOR

**SERVICIO DE RENTAS INTERNAS
COMPROBANTE ELECTRONICO PARA PAGO**

Identificación de pago
Número de identificación
CEP#(Número de Serie)
Código Impuesto
Impuesto
Tipo de Formulario

Reg bancaria
1792173337001
870356111374
1021
Renta Sociedades
101

RESUMEN DE DATOS

Razón Social
Periodo Fiscal
Fecha de Declaración
Fecha de Vencimiento
Hora de Declaración
Fecha Máxima de Pago

SLN SOLIDOS Y LODOS NACIONALES S.A.
2009
14/04/2010
14/04/2010
08:19:36 PM
14/04/2010

VALORES A PAGAR

Total Impuesto a Pagar	\$ 2.71
Intereses por mora	\$ 0.00
Multas	\$ 0.00
Total	\$ 2.71

FORMA DE PAGO

Débito Bancario, Efectivo, Cheque	\$ 2.71
Compensaciones	\$ 0.00
Notas de Crédito Cartulares	\$ 0.00
Notas de Crédito Desmaterializadas	\$ 0.00

TOTAL A PAGAR	\$ 2.71
----------------------	----------------

Le recordamos que el valor de US \$ 2.71 , debe ser cancelado hasta el 14/04/2010