

FORMULARIO DECLARACIÓN DEL IMPUESTO A LA RENTA Y PRESENTACIÓN

101

DE BALANCES FORMULARIO ÚNICO SOCIEDADES Y

No. FORMULARIO

Resolución No.

ESTABLECIMIENTOS PERMANENTES

26659532

NAC-DGER2008-1520

100 IDENTIFICACIÓN DE LA DECLARACIÓN

(O)ORIGINAL - (S)SUSTITUTIVA

031 0

AÑO 102 2009

No. FORMULARIO QUE SUSTITUYE

104

200 IDENTIFICACIÓN DEL SUJETO PASIVO

EXPEDIENTE

203 159650

RUC 201 1792170028001 202 DAPALAUTO S.A.

OPERACIONES CON PARTES RELACIONADAS DEL EXTERIOR EN EL EJERCICIO FISCAL (INFORMATIVO)

Activo con partes relacionadas del exterior 011 Ingreso con partes relacionadas del exterior 013

Pasivo con partes relacionadas del exterior 012 Egreso con partes relacionadas del exterior 014

TOTAL OPERACIONES CON PARTES RELACIONADAS DEL EXTERIOR (011 + 012 + 013 + 014) 015

ESTADO DE SITUACIÓN

ESTADO DE RESULTADOS

ACTIVO


INGRESOS

ACTIVO CORRIENTE		Ventas netas locales gravadas con tarifa 12%	601	171,773.11
Caja, bancos	311	51,379.27 Ventas netas locales gravadas con tarifa 0%	602	0
Inversiones corrientes	312	Exportaciones netas	603	0
Cuentas y documentos por cobrar clientes - corriente		Otros ingresos provenientes del exterior	604	0
Relacionados / Locales	313	Rendimientos financieros	605	0
Relacionados / Del exterior	314	Otras rentas gravadas	606	0
No relacionados / Locales	315	Utilidad en venta de activos fijos	607	0
No relacionados / Del exterior	316	Dividendos percibidos locales	608	0
Otras cuentas y documentos por cobrar - corriente		Rentas exentas provenientes de donaciones y aportaciones		
Relacionados / Locales	317	De recursos públicos	609	0
Relacionados / Del exterior	318	De otras locales	610	0
No relacionados / Locales	319	Del exterior	611	0
No relacionados / Del exterior	320	Otras rentas exentas	612	0
(-) Provisión cuentas incobrables	321	TOTAL INGRESOS (Sumar del 601 al 612)	699	171,773.11
Crédito tributario a favor del sujeto pasivo (IVA)	323			
Crédito tributario a favor del sujeto pasivo (RENTA)	324	Ventas netas de activos fijos (informativo)	691	0
Inventario de materia prima	325	Ingresos por reembolso como intermediario (informativo)	692	0
Inventario de productos en proceso	326			
Inventario de suministros y materiales	327			
Inventario de prod. terminados y mercad. en almacén	328			
Mercaderías en tránsito	329			
Inventario repuestos, herramientas y accesorios	330			
Activos pagados por anticipado	331			
Otros activos corrientes	332			
TOTAL ACTIVO CORRIENTE	339			
ACTIVO FIJO				


COSTOS Y GASTOS		COSTO	GASTO
Inventario inicial de bienes no producidos por el sujeto pasivo	701	0	
Compras netas locales de bienes no producidos por el sujeto pasivo	702	120,683.86	
Importaciones de bienes no producidos por			



Inmuebles (excepto terrenos)	341	<input type="text" value="0"/>	el sujeto pasivo	703	<input type="text" value="111,678.1"/>	704	<input type="text" value="0"/>
Naves, aeronaves, barcasas y similares	342	<input type="text" value="0"/>	(-) Inventario final de bienes no producidos por				
Muebles y enseres	343	<input type="text" value="0"/>	el sujeto pasivo	705	<input type="text" value="128,179.23"/>		
Maquinaria, equipo e instalaciones	344	<input type="text" value="0"/>	inventario inicial de materia prima	706	<input type="text" value="0"/>		
Equipo de computación y software	345	<input type="text" value="0"/>	Compras netas locales de materia prima	707	<input type="text" value="0"/>		
Vehículos, equipo de transporte y caminero móvil	346	<input type="text" value="0"/>	Importaciones de materia prima	708	<input type="text" value="0"/>		
Otros activos fijos	347	<input type="text" value="0"/>	(-) Inventario final de materia prima	709	<input type="text" value="0"/>		
(-) Depreciación acumulada activo fijo	348	<input type="text" value="0"/>	inventario inicial de productos en proceso	710	<input type="text" value="0"/>		
Terrenos	349	<input type="text" value="0"/>	(-) Inventario final de productos en proceso	711	<input type="text" value="0"/>		
Obras en proceso	350	<input type="text" value="0"/>	inventario inicial de productos terminados	712	<input type="text" value="0"/>		
TOTAL ACTIVO FIJOS	369	<input type="text" value="0"/>	(-) Inventario final de productos terminados	713	<input type="text" value="0"/>		
ACTIVO DIFERIDO (INTANGIBLE)				Sueldos, salarios y demás remuneraciones que			
Marcas, patentes, derechos de llave y otros similares	371	<input type="text" value="0"/>	constituyen materia gravada del IESS	715	<input type="text" value="0"/>	716	<input type="text" value="13,142.48"/>
Gastos de organización y constitución	373	<input type="text" value="0"/>	Beneficios sociales, indemnizaciones y otras remuneraciones				
Gastos de investigación, exploración y similares	375	<input type="text" value="0"/>	que no constituyen materia gravada del IESS	717	<input type="text" value="0"/>	718	<input type="text" value="2,320.67"/>
Otros activos diferidos	377	<input type="text" value="0"/>	Aporte a la seguridad social (incluye fondo de reserva)	719	<input type="text" value="0"/>	720	<input type="text" value="1,596.81"/>
(-) Amortización acumulada	378	<input type="text" value="0"/>	Honorarios profesionales y dietas	721	<input type="text" value="0"/>	722	<input type="text" value="0"/>
TOTAL ACTIVO DIFERIDO	379	<input type="text" value="0"/>	Honorarios a extranjeros por servicios ocasionales	723	<input type="text" value="0"/>	724	<input type="text" value="0"/>
ACTIVO LARGO PLAZO				Arrendamiento de inmuebles			
Inversiones largo plazo / Acciones y participaciones	381	<input type="text" value="0"/>	Mantenimiento y reparaciones	725	<input type="text" value="0"/>	726	<input type="text" value="1,815"/>
Inversiones largo plazo / Otras	382	<input type="text" value="0"/>	Combustibles	727	<input type="text" value="0"/>	728	<input type="text" value="0"/>
Cuentas y documentos por cobrar clientes - largo plazo			Promoción y publicidad	729	<input type="text" value="0"/>	730	<input type="text" value="235.55"/>
Relacionados / Locales	383	<input type="text" value="0"/>	Suministros y materiales	731	<input type="text" value="0"/>	732	<input type="text" value="352.63"/>
Relacionados / Del exterior	384	<input type="text" value="0"/>	Transporte	733	<input type="text" value="0"/>	734	<input type="text" value="1,339.44"/>
No relacionados / Locales	385	<input type="text" value="0"/>	Provisiones / Para jubilación patronal	735	<input type="text" value="0"/>	736	<input type="text" value="136.75"/>
No relacionados / Del exterior	386	<input type="text" value="0"/>	Provisiones / Para desahucio	737	<input type="text" value="0"/>	738	<input type="text" value="0"/>
Otras cuentas y documentos por cobrar - largo plazo			Provisiones / Para cuentas incobrables	739	<input type="text" value="0"/>	740	<input type="text" value="0"/>
Relacionados / Locales	387	<input type="text" value="0"/>	Provisiones / Otras provisiones	741	<input type="text" value="0"/>	742	<input type="text" value="889"/>
Relacionados / Del exterior	388	<input type="text" value="0"/>	Arrendamiento mercantil / Local	743	<input type="text" value="0"/>	744	<input type="text" value="0"/>
No relacionados / Locales	389	<input type="text" value="0"/>	Arrendamiento mercantil / Del exterior	745	<input type="text" value="0"/>	746	<input type="text" value="0"/>
No relacionados / Del exterior	390	<input type="text" value="0"/>	Comisiones / Local	747	<input type="text" value="0"/>	748	<input type="text" value="0"/>
(-) Provisión cuentas incobrables	391	<input type="text" value="0"/>	Comisiones / Del exterior	749	<input type="text" value="0"/>	750	<input type="text" value="2,230.09"/>
Otros activos largo plazo	392	<input type="text" value="0"/>	Intereses bancarios	751	<input type="text" value="0"/>	752	<input type="text" value="0"/>
TOTAL ACTIVO LARGO PLAZO	397	<input type="text" value="0"/>	Local	753	<input type="text" value="0"/>	754	<input type="text" value="336.44"/>
TOTAL DEL ACTIVO (339 + 369 + 379 + 397)	399	<input type="text" value="338,730.56"/>	Del exterior	755	<input type="text" value="0"/>	756	<input type="text" value="0"/>
PASIVO				Intereses pagados a terceros			
PASIVO CORRIENTE				Relacionados / Local			
Cuentas y documentos por pagar proveedores - corriente			Relacionados / Del exterior	757	<input type="text" value="0"/>	758	<input type="text" value="0"/>
Relacionados / Locales	411	<input type="text" value="0"/>	No relacionados / Local	759	<input type="text" value="0"/>	760	<input type="text" value="0"/>
Relacionados / Del exterior	412	<input type="text" value="0"/>	No relacionados / Del exterior	761	<input type="text" value="0"/>	762	<input type="text" value="0"/>
No relacionados / Locales	413	<input type="text" value="94,717.34"/>	Pérdida en venta de activos / Relacionadas	763	<input type="text" value="0"/>	764	<input type="text" value="0"/>
No relacionados / Del exterior	414	<input type="text" value="0"/>	Pérdida en venta de activos / No relacionadas	765	<input type="text" value="0"/>	766	<input type="text" value="0"/>
Obligaciones con instituciones financieras - corriente			Otras pérdidas	767	<input type="text" value="0"/>	768	<input type="text" value="0"/>
Locales	415	<input type="text" value="0"/>	Seguros y reaseguros (primas y cesiones)	769	<input type="text" value="0"/>	770	<input type="text" value="0"/>
Del exterior	416	<input type="text" value="0"/>	Gastos indirectos asignados desde el exterior	771	<input type="text" value="0"/>	772	<input type="text" value="0"/>



Préstamos de accionistas / Locales	417	0	por partes relacionadas	773	0	774	0
Préstamos de accionistas / Del exterior	418	0	Gastos de gestión	775	228.34		
Otras cuentas y documentos por pagar - corriente			Impuestos, contribuciones y otros	776	0		
Relacionados / Locales	419	0	Gastos de viaje	777	0	778	4,620.19
Relacionados / Del exterior	420	0	IVA que se carga al costo o gasto	779	0	780	0
No relacionados / Locales	421	11,500	Depreciación de activos fijos / Acelerada	781	0	782	0
No relacionados / Del exterior	422	0	Depreciación de activos fijos / No acelerada	783	0	784	0
Impuesto a la renta por pagar del ejercicio	423	3,231.71	Amortizaciones	785	0	786	0
Participación trabajadores por pagar del ejercicio	424	3,407.54	Servicios públicos	787	0	788	259.53
Transferencias casa matriz y sucursales (del exterior)	425	0	Pagos por otros servicios	789	0	790	390.55
Crédito a mutuo	426	0	Pagos por otros bienes	791	0	792	0
Obligaciones emitidas corto plazo	427	0	TOTAL COSTOS	797	104,182.73		
Provisiones	428	7,863.84	TOTAL GASTOS	798	29,873.47		
TOTAL PASIVO CORRIENTE	439	120,720.43	TOTAL COSTOS Y GASTOS (797 + 798)	799	134,056.2		
PASIVO LARGO PLAZO							
Cuentas y documentos por pagar proveedores - largo plazo			Baja de inventario (informativo)	794	0		
Relacionados / Locales	441	0	Pago por reembolso como reembolsante (informativo)	795	0		
Relacionados / Del exterior	442	0	Pago por reembolso como intermediario (informativo)	796	0		
No relacionados / Locales	443	0					
No relacionados / Del exterior	444	0					
Obligaciones con instituciones financieras - largo plazo			CONCILIACIÓN TRIBUTARIA				
Locales	445	0					
Del exterior	446	0	UTILIDAD DEL EJERCICIO (Si 699 - 799 mayor a 0)	801	37,716.91		
Préstamos de accionistas / Locales	447	186,532.47	PÉRDIDA DEL EJERCICIO (Si 699 - 799 menor a 0)	802	0		
Préstamos de accionistas / Del exterior	448	0	(-) 15% Participación a trabajadores	811	3,407.54		
Otras cuentas y documentos por pagar - largo plazo			(-) 100% Dividendos percibidos exentos (Campo 808)	812	0		
Relacionados / Locales	449	0	(-) 100% Otras rentas exentas (809+810+811+812)	813	0		
Relacionados / Del exterior	450	0	(+) Gastos no deducibles locales	814	0		
No relacionados / Locales	451	0	(+) Gastos no deducibles del exterior	815	0		
No relacionados / Del exterior	452	0	(+) Gastos incurridos para generar ingresos exentos	816	0		
Transferencias casa matriz y sucursales (del exterior)	453	0	(+) Participación trabajadores a dividendos e ingresos exentos	817	0		
Crédito a mutuo	454	0	(-) Amortización pérdidas tributarias de años anteriores	818	0		
Obligaciones emitidas largo plazo	455	0	(-) Deducciones por leyes especiales	819	0		
Provisiones para jubilación patronal	456	0	(+) Ajuste por precios de transferencia	820	0		
Provisiones para desahucio	457	0	(-) Deducción por incremento neto de empleados	821	12,764.62		
Otras provisiones	458	0	(-) Deducción por pago a trabajadores con discapacidad	822	0		
TOTAL PASIVO LARGO PLAZO	469	186,532.47					
Pasivos diferidos	479	0	UTILIDAD GRAVABLE	829	21,544.75		
Otros pasivos	489	0	PÉRDIDA	839	0		
TOTAL DEL PASIVO (439 + 469 + 479 + 489)	499	307,252.9					
PATRIMONIO NETO							
Capital suscrito y/o asignado	501	800	Utilidad a reinvertir y capitalizar	841	21,544.75		
(-) Capital suscrito no pagado, acciones en tesorería	503	400	Saldo utilidad gravable	842	0		
Aportes de socios o accionistas para futura capitalización	505	0	Total impuesto causado	849	3,231.71		
			(-) Anticipo pagado	851	0		
			(-) Retenciones en la fuente realizadas en el ejercicio fiscal	852	891.76		
			(-) Retenciones por dividendos anticipados	853	0		



Reserva legal	507	3,107.76	(-) Retenciones por ingresos provenientes del exterior	854	0
Otras reservas	509	0	(-) Crédito tributario de años anteriores	855	0
Utilidad no distribuida ejercicios anteriores	513	0	(-) Exoneración por leyes especiales	856	0
(-) Pérdida acumulada ejercicios anteriores	515	0			
Utilidad del ejercicio	517	27,969.9	IMPUESTO A LA RENTA A PAGAR	859	2,339.95
(-) Pérdida del ejercicio	519	0	SALDO A FAVOR DEL CONTRIBUYENTE	869	0
TOTAL PATRIMONIO NETO	598	31,477.66			
TOTAL PASIVO Y PATRIMONIO	599	338,730.56	Anticipo próximo año (fórmula)	879	724.2

Pago previo (informativo)

890 0

DETALLE DE IMPUTACIÓN AL PAGO (Para declaraciones sustitutivas)

Impuesto 897 0 Interés 898 0 Multa 899 0

VALORES A PAGAR Y FORMA DE PAGO (Luego de imputación al pago en declaraciones sustitutivas)

Total impuesto a pagar (859 - 897) 902 2,339.95

Interés por mora 903 0

Multas 904 0

TOTAL PAGADO (902 + 903 + 904) 999 2,339.95

Mediante cheque, débito bancario, efectivo u otras formas de pago

905 2,339.95

Mediante Compensaciones

906 0

Mediante Notas de Crédito

907 0

DETALLE DE NOTAS DE CRÉDITO

N/C No. 908 0 N/C No. 910 0 N/C No. 912 0 N/C No. 914 0
 Valor USD 909 0 Valor USD 911 0 Valor USD 913 0 Valor USD 915 0

DETALLE DE COMPENSACIONES

Resolución No. 916 0 Resolución No. 918 0
 Valor USD 917 0 Valor USD 919 0

Declaro que los datos proporcionados en este documento son exactos y verdaderos, por lo que asumo la responsabilidad legal que de ellos me surten (Art. 101 de la L.O.R.T.I.)

No. ID REPRESENTANTE LEGAL 198 1713762704

RUC CONTADOR 199 1800085177400


FORMA DE PAGO 921 no existe dato

BANCO 922 RED BANCARIA

La presente información reposa en la base de datos del SRI, conforme la declaración realizada por el contribuyente

Numero Serial: 870354950281

Fecha Recaudación: 12/04/2010

SRI**SERVICIO DE RENTAS INTERNAS
COMPROBANTE ELECTRONICO PARA PAGO**

Identificación de pago
Número de identificación
CEP#(Número de Serie)
Código Impuesto
Impuesto
Tipo de Formulario

Red bancaria
1792170028001
870357525056
1021
IMPUESTO RENTA (SOCIEDADES)
106

RESUMEN DE DATOS

Razón Social
Periodo Fiscal
Fecha de Declaración
Fecha de Vencimiento
Hora de Declaración
Fecha Máxima de Pago

DAPALAUTO S.A.
0/2009
19/04/2010
12/04/2010
07:33:35 PM
12/05/2010

VALORES A PAGAR

Total Impuesto a Pagar
Intereses por mora
Multas
Total

\$ 2,339.95
\$ 26.93
\$ 0.00
\$ 2,366.88

FORMA DE PAGO

Débito Bancario, Efectivo, Cheque
Compensaciones
Notas de Crédito Cartulares
Notas de Crédito Desmaterializadas

\$ 2,366.88
\$ 0.00
\$ 0.00
\$ 0.00

TOTAL A PAGAR

\$ 2,366.88

Le recordamos que el valor de US \$ 2,366.88 , debe ser cancelado hasta el 12/05/2010

