

VACUUMTRUCK SERVICES S.A.

Informe de Auditoria
Al 31 de Diciembre del 2014

INFORME DE LOS AUDITORES INDEPENDIENTES

A los señores Accionistas y Junta de Directores de
VACUUMTRUCK SERVICES S.A.

1. Hemos auditado el balance general adjunto de **VACUUMTRUCK SERVICES S.A.**, al 31 de diciembre del 2014, y los correspondientes estados de resultados, evolución del patrimonio y flujos de efectivo por el año terminado a esa fecha, Así como el resumen de los principales principios y/o practicas contables significativas y otras notas aclaratorias.

RESPONSABILIDAD DE LA ADMINISTRACION

2. La Administración es responsable por la preparación y presentación razonable de los estados financieros de acuerdo con Normas Internacionales de Información Financiera. Esta responsabilidad incluye: diseñar, implementar y mantener el control interno relevante para la preparación y presentación razonable de los estados financieros que estén libres de presentaciones erróneas de importancia relativa, ya sea debido a fraude o error; así como seleccionar y aplicar políticas contables apropiadas y efectuar estimaciones contables que sean razonables en las circunstancias.


RESPONSABILIDAD DEL AUDITOR

3. Nuestra responsabilidad es expresar una opinión acerca los estados financieros con base a nuestra auditoría. Efectuamos nuestra auditoría de acuerdo con Normas Internacionales de Auditoría y Aseguramiento (N.I.A.A.). Esas normas requieren que cumplamos con requisitos éticos, y que planifiquemos y realicemos la auditoría para obtener seguridad razonable acerca de si los estados financieros están libres de representaciones erróneas de importancia relativa.
4. Una auditoría incluye efectuar procedimientos para obtener evidencia de auditoría acerca de los montos y revelaciones en los estados financieros. Los procedimientos seleccionados dependen del juicio del auditor, incluyendo la evaluación de los riesgos de presentación errónea de importancia relativa de los estados financieros, ya sea debido a fraude o error. Al efectuar esas evaluaciones del riesgo, el auditor considera el control interno relevante a la preparación y presentación razonable de los estados financieros por la Compañía **VACUUMTRUCK SERVICES S.A.**, a fin de diseñar procedimientos de auditoría que sean apropiados en las circunstancias, pero no con el propósito de expresar una opinión sobre la efectividad del control interno de la Compañía **VACUUMTRUCK SERVICES S.A.** Una auditoría también incluye evaluar lo apropiado de los principios y/o practicas contables utilizadas y la razonabilidad de las estimaciones contables hechas por la Administración, así como evaluar la presentación en conjunto de los estados financieros. Consideramos que la evidencia de auditoría que hemos obtenido es suficiente y apropiada para ofrecer una base para nuestra opinión de auditoría.



5. En nuestra opinión, los Estados Financieros arriba mencionados presentan razonablemente en todos los aspectos importantes la situación financiera de **VACUUMTRUCK SERVICES S.A.**, al 31 diciembre del 2014, los resultados de sus operaciones y sus flujos de efectivo por el año terminado en esa fecha, de conformidad con Normas Internacionales de Información Financiera.
6. Los balances al 31 de diciembre del 2013, que se presentan son con fines comparativos. los mismos que fueron auditados por Humberto Simbaña B. Auditor Consultor NIIF cuyo informe fechado 19 de Septiembre del 2014, emitió una opinión sin salvedades
7. Nuestra opinión sobre el cumplimiento de las obligaciones tributarias de **VACUUMTRUCK SERVICES S.A.**, correspondiente al año terminado al 31 de diciembre del 2014, requerida por disposiciones legales, se emitirá por separado.

Julio 1 del 2015


Reg. Nacional de Firmas de Auditorías No. 74
Registro Nacional de Contadores No. 63


C.P.A. Germán Carrera G.
SOCIO
Registro No. 10.955

VACUUMTRUCK SERVICES S.A.
BALANCE GENERAL
POR EL AÑO TERMINADO AL 31 DE DICIEMBRE DEL 2014 Y 2013
Expresado en US Dólares Americanos

		2014	2013
ACTIVO	NOTAS		
ACTIVO CORRIENTE:			
Efectivo	2	57,107.35	3,715.35
Cuentas por Cobrar	4	411,060.32	921,020.71
Impuestos Anticipados	5	4,481.52	24,090.34
Total Activo Corriente		472,649.19	948,826.40
ACTIVO NO CORRIENTE			
Propiedad, Planta y Equipo	6	932,829.10	1,003,568.50
Total Activo no Corriente		932,829.10	1,003,568.50
TOTAL ACTIVO		1,405,478.29	1,952,394.90
PASIVO			
PASIVO CORRIENTE:			
Obligaciones Bancarios		-	3,430.16
Proveedores	7	109,248.66	668,297.42
Gastos Acumulados y Otras Cuentas por Pagar	8	65,005.92	59,083.65
Total Pasivo Corriente		174,254.58	730,811.23
PATRIMONIO DE LOS ACCIONISTAS:	10		
Capital Social		800.00	800.00
Reserva Legal	11	15,219.86	13,986.64
Resultados Acumulados Adopción NIIF 1era Vez		916,831.38	916,831.38
Resultados Ejercicios Anteriores		288,732.43	277,633.40
Resultado del Ejercicio		9,640.04	12,332.25
Total Patrimonio de los Accionistas		1,231,223.71	1,221,583.67
TOTAL PASIVO Y PATRIMONIO		1,405,478.29	1,952,394.90
			
MARCOS ESQUIVEL MORA		PATRICIO YEPEZ MOREANO	
GERENTE GENERAL		CONTADOR GENERAL	

Las notas adjuntas son parte integrante de los Estados Financieros

VACUUMTRUCK SERVICES S.A.
ESTADO DE RESULTADOS INTEGRALES
POR EL AÑO TERMINADO AL 31 DE DICIEMBRE DEL 2014 Y 2013
Expresado en US Dólares Americanos

		2014	2013
	NOTAS		
Ventas		1,209,514.80	936,406.06
Costo de Ventas		<u>(1,016,871.25)</u>	<u>(803,392.80)</u>
Utilidad Bruta en Ventas		192,643.55	133,013.26
GASTOS DE OPERACIÓN:			
Gastos de Operación		147,593.42	113,026.15
Total Gastos de Operación		<u>147,593.42</u>	<u>113,026.15</u>
Utilidad en Operación		45,050.13	19,987.11
OTROS INGRESOS (GASTOS) NO OPERACIONALES:			
Gastos Financieros		7,203.01	412.13
Otros Ingresos		(18,706.00)	-
Otros Egresos			
Total Otros Ingresos (Gastos) No Operacionales		<u>(11,502.99)</u>	<u>412.13</u>
Utilidad Antes de Participación a Trabajadores e Impuesto a la Renta		56,553.12	19,574.98
Participación Trabajadores	9	8,482.97	2,936.25
Impuesto a la Renta	9	38,430.11	4,306.49
UTILIDAD NETA DEL EJERCICIO		<u><u>9,640.04</u></u>	<u><u>12,332.25</u></u>
 MARCOS ESQUIVEL MORA GERENTE GENERAL		 PATRICIO YEPEZ MOREANO CONTADOR GENERAL	

Las notas adjuntas son parte integrante de los Estados Financieros

VACUUMTRUCK SERVICES S.A.
ESTADO DE EVOLUCION DEL PATRIMONIO
POR EL AÑO TERMINADO AL 31 DE DICIEMBRE DEL 2014 Y 2013
Expresado en US Dólares Americanos

	CAPITAL	RESERVA LEGAL	RESULTADOS ADOPCION 1ERA VEZ NIIF	RESULTADOS EJERCICIOS ANTERIORES	RESULTADOS DEL EJERCICIO	TOTAL
Saldo al 01 de Enero del 2013	800.00	13,986.64	916,831.38	277,633.40		1,209,251.42
Utilidad Neta del Ejercicio					12,332.25	12,332.25
Saldo al 31 de diciembre del 2013	800.00	13,986.64	916,831.38	277,633.40	12,332.25	1,221,583.67
Transferencia a Resultados Ejercicios Anteriores				12,332.25	(12,332.25)	-
Transferencia a Reservas		1,233.22		(1,233.22)		-
Utilidad Neta del Ejercicio					9,640.04	9,640.04
Saldo al 31 de diciembre del 2014	800.00	15,219.86	916,831.38	288,732.43	9,640.04	1,231,223.71

MARCOS ESQUIVEL MORA
GERENTE GENERAL

PATRICIO YEPEZ MOREANO
CONTADOR GENERAL



Las notas adjuntas son parte integrante de los Estados Financieros

VACUUMTRUCK SERVICES S.A.
ESTADO DE FLUJOS DE EFECTIVO
POR EL AÑO TERMINADO AL 31 DE DICIEMBRE DEL 2014 Y 2013
Expresado en US Dólares Americanos

	2014	2013
EFFECTIVO PROVENIENTE (UTILIZADO) EN OPERACIONES:		
Valores Recibidos de Clientes	1,596,181.41	495,496.06
Pagos a Proveedores, Empleados y Otros	(1,505,003.69)	(461,413.93)
Gastos Financieros	(7,203.01)	(412.13)
Otros Ingresos (Egresos) Netos	18,706.00	-
	<hr/>	<hr/>
Efectivo Proveniente (Utilizado) de Operaciones	102,680.71	33,670.00
EFFECTIVO PROVENIENTE EN ACTIVIDADES DE INVERSION:		
Aumento de Propiedad, Planta y Equipo	(45,858.55)	(5,074.00)
	<hr/>	<hr/>
Efectivo Usado en Actividades de Inversion	(45,858.55)	(5,074.00)
EFFECTIVO PROVENIENTE EN ACTIVIDADES DE FINANCIAMIENTO:		
Efectivo (Pagado) Recibido Obligaciones Bancarias	(3,430.81)	(28,381.00)
	<hr/>	<hr/>
Efectivo Proveniente de Actividades de Financiamiento	(3,430.81)	(28,381.00)
Aumento (Disminución) de Efectivo	53,391.35	215.00
Efectivo al Inicio del Año	3,715.00	3,500.00
	<hr/>	<hr/>
EFFECTIVO	57,106.35	3,715.00
	<hr/>	<hr/>
MARCOS ESQUIVEL MORA GERENTE GENERAL	PATRICIO YEPEZ MOREANO CONTADOR GENERAL	

Las notas adjuntas son parte integrante de los Estados Financieros

VACUUMTRUCK SERVICES S.A.
ESTADO DE FLUJOS DE EFECTIVO (Continuación...../)
POR EL AÑO TERMINADO AL 31 DE DICIEMBRE DEL 2014 Y 2013
Expresado en US Dólares Americanos

	2014	2013
CONCILIACIÓN DE LA UTILIDAD DEL EJERCICIO CON EL EFECTIVO PROVENIENTE DE OPERACIONES:		
Utilidad Neta del Ejercicio	9,640.04	12,332.25
<u>Ajuste para conciliar el Ingreso en Efectivo Proveniente de Operaciones</u>		
Depreciación	116,597.95	43,731.00
Participación Trabajadores	8,482.97	2,936.25
Impuesto a la Renta	38,430.11	4,306.49
Provision Cuentas Incobrables	1,363.65	-
Provision Deterioro de Cartera	121,930.13	-
VARIACIÓN EN ACTIVOS:		
Disminución (Aumento) de Cuentas por Cobrar	386,666.61	(440,910.00)
Disminución (Aumento) de Impuestos Anticipados	19,608.82	(3,425.00)
VARIACIONES EN PASIVOS:		
(Disminución) Aumento de Proveedores	(559,048.76)	428,034.75
Disminución de Gastos Acumulados y Otras Cuentas por Pagar	(40,990.81)	(13,335.74)
EFFECTIVO PROVENIENTE (UTILIZADO) DE OPERACIONES	102,680.71	33,670.00
 MARCOS ESQUIVEL MORA GERENTE GENERAL	 PATRICIO YEPEZ MOREANO CONTADOR GENERAL	