

Señores accionistas de
AUTOMOTORES CONTINENTAL S.A.

CPA Ing. Com. W. Armando Lituma D. Mgtr.
Contabilidad - Consultoría
Auditoría - Tributación
Telefax 022-593-726
Celular 099-660-974
walituma@hotmail.com
walituma@yahoo.com
Av. La Prensa N 65-78
Quito - Ecuador

Quito DM, marzo 11 de 2011

**Señores
ACCIONISTAS DE
AUTOMOTORES CONTINENTAL S.A.
Presente.-**

Señores Accionistas:

Dando cumplimiento a los artículos 274 y siguientes y 292 de la Ley de Compañías y en mi calidad de Comisario Principal de la empresa AUTOMOTORES CONTINENTAL S.A., pongo en su conocimiento el Informe Económico correspondiente al ejercicio 2010.

1. OBJETO SOCIAL DE LA COMPAÑÍA

AUTOMOTORES CONTINENTAL S.A., es una compañía anónima creada al amparo de la Ley de Compañías, y bajo el control de la Superintendencia de Compañías en lo societario, del Servicio de Rentas Internas en lo tributario, del Ministerio de Relaciones Laborales en lo laboral, del Instituto Ecuatoriano de Seguridad Social en la seguridad social y del Municipio en impuestos seccionales.


La actividad económica principal de la empresa es la comercialización de vehículos, repuestos automotrices de la marca Chevrolet.

2. ASPECTOS CONTABLES

Las transacciones comerciales, realizadas durante el presente ejercicio, se sujetan a las disposiciones constantes en Los Principios Contables Generalmente Aceptados y a las Normas Ecuatorianas de Contabilidad, así como a los Fundamentos y Técnicas Contables.

La administración de la empresa ha estructurado los estados financieros: Balance General, Estado de Resultados, Estado de Cambios en el Patrimonio, Estado de Flujo de Efectivo y las Notas Explicativas.

AUTOMOTORES CONTINENTAL S.A. según las disposiciones de la Superintendencia de Compañías, debe aplicar obligatoriamente las NIIFs NIC's a partir del ejercicio financiero 2011, por tanto el año de transición fue el 2010. Ha aplicado y dado cumplimiento con las disposiciones constantes en las siguientes Resoluciones:



Resolución Superintendencia de Compañías	Registro Oficial	Fecha
No. 06.Q.ICI.004	348	04-Sep-06
No. ADM 08199	Suplemento 378	20-Jul-08
No. 08.G.DSC.010	498	31-Dic-08
No. SC.DS.G.09.006	Suplemento 94	23-Dic-09
No. SC.DS.G.10.002	159	26-Mar-10

3. ASPECTOS SOCIETARIOS, LABORALES, TRIBUTARIOS Y SEGURIDAD SOCIAL


Durante el ejercicio 2010, AUTOMOTORES CONTINENTAL S.A., en su calidad de contribuyente especial ha cumplido con las obligaciones tributarias fiscales, municipales, laborales y de seguridad social, constantes en la Ley Orgánica de Régimen Tributario Interno, Ley Orgánica de Régimen Municipal (Derogada y actualmente constante en el Código Orgánico de Organización Territorial, Autonomía y Descentralización, Registro Oficial Suplemento N° 303 de 19 de octubre de 2010), Código del Trabajo, Ley de Seguridad Social y Ley de Compañías.

Ha presentado las declaraciones mensuales del IVA como agente de percepción y retención; declaraciones mensuales de retenciones en la fuente de impuesto a la renta; declaración de impuesto a la renta personas jurídicas por el ejercicio 2009; Anexos Transaccionales mensuales de IVA; Anexo RDEP (Relación de Dependencia; Contribución a la Superintendencia de Compañías e Impuestos Municipales.

En la parte laboral ha cumplido con la obligación constante en el artículo 328 de la Constitución de la República del Ecuador 2008 y Art. 97 del Código del Trabajo, esto es entregar a los trabajadores el 15% como Participación en las Utilidades Líquidas de la Empresa y entregar legalizado el formulario respectivo en el Ministerio de Relaciones Laborales.

De igual manera ha cumplido con las obligaciones de cancelar el 14° sueldos a los empleados y trabajadores y reportar los formularios debidamente legalizados ante las autoridades del Ministerio de Relaciones Laborales.

En lo referente a las obligaciones con la seguridad social, de manera mensual cumple con su rol de patrono y cancela cumplidamente las planillas de aportes al IESS, y todos los pasivos que adeudan sus empleados y trabajadores con esta institución.



Respecto de las obligaciones tributarias con otros sujetos activos (Municipio, Superintendencia de Compañías, etc.), la empresa oportunamente cancela estos tributos en su calidad de sujeto pasivo

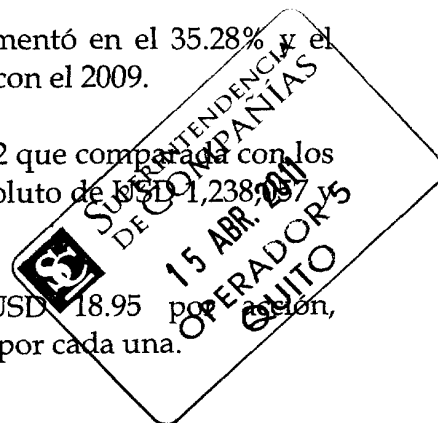
4. CUSTODIO DE ACTIVOS

La administración de la empresa ha tenido el debido cuidado de mantener debidamente custodiados los activos de la compañía, a través de la contratación de pólizas de seguro, así como el manejo y custodio de los libros societarios y contables.

5. ASPECTO FINANCIERO:

Ver Anexos: Comparativo de Resultados y Balance General 2010-2009 Índices Financieros 2010 - 2009


- Los índices financieros presentados en el anexo que se acompaña, demuestran que la empresa se encuentra plenamente en operación y que los resultados obtenidos permiten asegurar la continuidad de las operaciones en el futuro.
- Las ingresos por ventas en el presente ejercicio han experimentado un incremento del 30.22% y los otros ingresos un incremento del 6.86% con respecto al ejercicio financiero 2009. Los ingresos totales crecieron en el 29.70% con respecto al 2009.
- El costo de ventas se ha incrementado en el 31.52%; los gastos operacionales en el 15.91%, comparado con los valores registrados en el ejercicio financiero 2009.
- El 15% de Participación Utilidad a Trabajadores aumentó en el 35.28% y el Impuesto a la Renta, aumentó en el 36.00% comparado con el 2009.
- La Utilidad neta del ejercicio 2010 es de USD 4,944,982 que comparada con los USD 3,706,926 del 2009 representa un decremento absoluto de USD 1,238,235 por ciento del 33.40%.
- El Valor Patrimonial por Acción representa USD 18.95 por acción, considerando que el valor nominativo es de USD 10.00 por cada una.



- El total de activos durante el ejercicio financiero 2010 aumentó en USD 6,818,531 que representa el 19.81% respecto del año 2009, el valor total de los activos al 31 de diciembre de 2010 es de USD 41,245,450
- Los índices financieros por el ejercicio financiero 2010 de solvencia, estabilidad, productividad, rentabilidad y el capital de trabajo, en su conjunto se encuentran dentro de los parámetros normales en el contexto nacional. No existen indicios de riesgos que pongan en peligro la hipótesis de de "EMPRESA EN MARCHA", constante en el Marco Conceptual de las NIIF-NIC, aplicable para la empresa de manera obligatoria a partir del 01 de enero de 2011.

6. CONCLUSIONES Y RECOMENDACIONES

1. Desde el punto de vista contable y financiero, en mi opinión, los estados financieros: balance general, estado de resultados, estado de cambios en el patrimonio, estado de flujo de efectivo y notas explicativas, preparados por la administración de la empresa AUTOMOTORES CONTINENTAL S.A., presentan razonablemente la información contable y financiera de acuerdo a la normativa contable vigente en el país.
2. La empresa ha aplicado correctamente las disposiciones legales en materia tributaria, societaria, de seguridad social, laboral, etc. Lo que permite minimizar cualesquier riesgo con las instituciones de control.
3. Recomendamos a la administración de la empresa continuar con la política de cumplir con las disposiciones contables, tributarias, financieras, de seguridad social, laborales y otras como se ha venido haciendo hasta la fecha, para de esta manera continuar alcanzando las metas que se han propuesto los señores inversionistas y el personal ejecutivo, administrativo y de producción de la compañía.
4. Recomendamos a la administración dar cumplimiento con la implementación de las NIIF-NIC durante el ejercicio 2011 y registrar al 01 de enero de 2011, los registros contables de ajuste como consecuencia de este proceso implementación por primera vez. Se recomienda en este punto que la administración de la empresa, mantenga como política programas de capacitación continua en la aplicación de las NIIF-NIC y paralelamente en las áreas tributaria, laboral y de seguridad social.
5. Recomendamos preparar y presentar los estados financieros a la Superintendencia de Compañías, de acuerdo a la Resolución SC.SG.DRS-G-1102 de 18 de febrero de 2011, publicada en el Registro Oficial N° 400 de 10 de marzo de 2011.



La fecha máxima de presentación de la información financiera por el ejercicio financiero 2010 a la Superintendencia de Compañías es hasta el 20 de abril de 2011.

6. Recomendamos preparar y presentar la declaración de impuesto a la Renta Personas Jurídicas por el ejercicio fiscal 2010 al Servicio de Rentas Internas, hasta el 24 de abril de 2011, de conformidad con la Ley Orgánica de Régimen Tributario Interno y su Reglamento de aplicación.

7. Los índices financieros por el ejercicio financiero 2010 de solvencia, estabilidad, productividad, rentabilidad y el capital de trabajo, en su conjunto se encuentran dentro de los parámetros normales en el contexto nacional. No existen indicios de riesgos que pongan en peligro la hipótesis de "EMPRESA EN MARCHA", constante en el Marco Conceptual de las NIIF-NIC, aplicable para la empresa de manera obligatoria a partir del 01 de enero de 2011.

8. Recomendamos a la administración de la empresa a absorber la pérdida contable de USD 70,22 con la Reserva de Capital que registra un saldo acreedor de USD 506,30 al 31 de diciembre de 2010.

Ref. Legal:

MEMORANDO No. SC.Q.ICI.CPAIFRS.11.009

DE: Lcdo. Hermes Proaño Loza
INTENDENTE DE CONTROL E INTERVENCIÓN

PARA: Ing. Álvaro Francisco Acosta Ávila
INTENDENTE DE TECNOLOGÍA DE INFORMACIÓN Y COMUNICACIÓN (E)

ASUNTO: Validaciones a considerarse en los nuevos formularios de estados financieros bajo NIIF.

FECHA: 21 de enero de 2011



Señores accionistas de
AUTOMOTORES CONTINENTAL S.A.

CPA Ing. Com. W. Armando Lituma D. Mgtr.
Contabilidad - Consultoría
Auditoría - Tributación
Telefax 022-593-726
Celular 099-660-974
walituma@hotmail.com
walituma@yahoo.com
Av. La Prensa N 65-78
Quito - Ecuador

INSTRUCTIVO FORMULARIOS DE PRESENTACIÓN DEL JUEGO COMPLETO DE ESTADOS FINANCIEROS INDIVIDUALES BAJO NIIF

Los formularios de los estados financieros bajo Normas Internacionales de Información Financiera (NIIF) pueden ser llenados por la Compañía, tanto en original como en las copias, sin contener manchones o enmendaduras, ya que de existir las mismas, los formularios no serán receptados.

Todos los valores consignados deben ser ingresados con los signos correspondientes a cada casillero de acuerdo a lo descrito en el formulario, utilizando el punto para separar miles y la coma para separar los decimales (incluyendo siempre dos decimales). Para los casilleros no utilizados consignar con cero o con una línea horizontal.


CÓDIGO: 30403

CUENTA: RESERVA DE CAPITAL: Saldo proveniente de la corrección monetaria y aplicación de la Norma Ecuatoriana de Contabilidad 17 (hasta año 2000), el mismo que puede ser utilizado en aumentar el capital o absorber pérdidas.

9. Por los fundamentos antes señalados, recomendamos a la asamblea general de accionistas de AUTOMOTORES CONTINENTAL S.A., aprobar en su conjunto los estados financieros por el ejercicio financiero 2010.

10. Agradezco a los señores accionistas de la empresa AUTOMOTORES CONTINENTAL S.A., por haberme distinguido con el cargo de COMISARIO PRINCIPAL de la compañía y a la administración de la misma por su colaboración prestada para poder cumplir con la responsabilidad a mi encomendada.


Atentamente,



CPA Ing. Com. W. Armando Lituma D. Mgtr.
COMISARIO PRINCIPAL
Registro Nacional CPA N° 25978
AUTOMOTORES CONTINENTAL S.A.



EMPRESA: AUTOMOTORES CONTINENTA S.A.**ANEXO: ÍNDICES FINANCIEROS 2010 - 2009****Informe de Comisario**

Detalle	2010	2009
1. CAPITAL DE TRABAJO NETO (KTNeto)		
KT Neto:	Activo corriente (-) Pasivo corriente 8,971,386	Activo corriente (-) Pasivo corriente 6,468,327
2. RAZONES DE SOLVENCIA		
2.1. Índice de Solvencia:	1.41	1.36
2.2. Prueba del Ácido	0.99	1.00
2.3. Prueba de Fuego	0.13	0.19
3. RAZONES DE ESTABILIDAD		
3.1. Patrimonio a Pasivo Total:	68.41%	66.98%
3.2. Pasivo Total entre Activo Total:	59.38%	59.89%
3.3. Patrimonio entre Activo Total	40.62%	40.11%
4. RAZONES DE PRODUCTIVIDAD		
4.1. Costo de ventas a Ventas:	88.46%	87.59%
4.2. Rotación de Inventarios (veces)	16.94	12.83
4.3. Período promedio de rotación de Inventarios (días)	21.54	28.45
4.4. Rotación de Cuentas por Cobrar Clientes (veces)	9.15	7.92
4.5. Período promedio de cobro (días)	39.90	46.10
4.6. Rotación de Cuentas por Pagar	12.48	9.22
4.7. Período promedio de pago (días)	29.25	39.59
4.8. Utilidad Bruta a ventas:	11.54%	12.41%
4.9. Utilidad Neta a Total Ingresos operacionales	3.26%	3.12%
4.10. Utilidad Neta a Patrimonio	29.52%	36.69%
4.11. Utilidad Neta a Capital Social	55.94%	41.93%



CPA Ing. Com. W. Armando Lituma D. Mgtr.
COMISARIO PRINCIPAL
AUTOMOTORES CONTINENTAL S.A.



AUTOMOTORES CONTINENTAL S.A.: Información estadística comparativa de resultados por 2010 y 2009						
Concepto	2010	2009	Variación absoluta horizontal 2010/2009	Variación porcentual horizontal 2010/2009	Variación porcentual vertical 2010/ total ingresos	Variación porcentual vertical 2009/ total ingresos
Ventas						
Ventas vehículos	127,321,079	95,670,323	31,650,755	33.08%	82.49%	80.40%
Ventas de mostrador	4,871,862	4,463,356	408,506	9.15%	3.16%	3.75%
Ventas mecánica	8,696,598	8,401,848	294,750	3.51%	5.63%	7.06%
Ventas lámina y pintura	7,204,823	6,280,527	924,296	14.72%	4.67%	5.28%
Ventas mercancías varias	3,400,644	1,519,608	1,881,036	123.78%	2.20%	1.28%
Total ventas	151,495,005	116,335,662	35,159,343	30.22%	98.16%	97.76%
(-) Costo de ventas						
Vehículos	116,767,538	86,901,893	29,865,645	34.37%	75.66%	73.03%
Mostrador	3,680,487	3,372,477	308,011	9.13%	2.38%	2.83%
Mecánica	5,556,359	5,824,945	-268,586	-4.61%	3.60%	4.90%
Lámina y pintura	5,376,151	4,672,410	703,740	15.06%	3.48%	3.93%
Mercancía varias	2,631,734	1,122,645	1,509,089	134.42%	1.71%	0.94%
Total costos	134,012,269	101,894,369	32,117,899	31.52%	86.83%	85.63%
Utilidad bruta	17,482,737	14,441,293				
Gastos operacionales						
Gastos de operación asignados	2,768,762	2,580,217	188,545	7.31%	1.79%	2.17%
Gastos operativos directos	8,482,074	7,126,321	1,355,753	19.02%	5.50%	5.99%
Total gastos operacionales	11,250,836	9,706,537	1,544,298	15.91%	7.29%	8.16%
Otros Ingresos:						
Ingresos operacionales	1,749,010	1,643,474	105,536	6.42%	1.13%	1.38%
Ingresos No Operacionales:	1,094,617	1,017,503	77,114	7.58%	0.71%	0.86%
Total otros ingresos	2,843,627	2,660,976	182,650	6.86%	1.84%	2.24%
Otros gastos y pérdidas:						
Gastos recuperables financieros	1,218,300	1,344,823	-126,523	-9.41%	0.79%	1.13%
Pérdidas	265,891	393,937	-128,046	-32.50%	0.17%	0.33%
Total gastos y pérdidas	1,484,192	1,738,761	-254,569	-14.64%	0.96%	1.46%
Utilidad contable	7,591,336	5,656,971	1,934,365	34.19%	4.92%	4.75%
15% Participación utilidad trabajadores	1,056,466	780,971	275,495	35.28%	0.68%	0.66%
Impuesto a la renta	1,589,888	1,169,074	420,813	36.00%	1.03%	0.98%
Utilidad Neta	4,944,982	3,706,926	1,238,057	33.40%	3.20%	3.12%

AUTOMOTORES CONTINENTAL S.A.: Resumen estadístico comparativo de resultados 2010 - 2009	2010	2009	Variación absoluta horizontal 2010/2009	Variación porcentual horizontal 2010/2009	Variación porcentual vertical 2010 sobre total ingresos	Variación porcentual vertical 2009 sobre total ingresos
Total ventas	151,495,005	116,335,662	35,159,343	30.22%	98.16%	97.76%
Total otros ingresos	2,843,627	2,660,976	182,650	6.86%	1.84%	2.24%
Total ingresos	154,338,632	118,996,639	35,341,993	29.70%	100.00%	100.00%
Total costos	134,012,269	101,894,369	32,117,899	31.52%	86.83%	85.63%
Total gastos operacionales	11,250,836	9,706,537	1,544,298	15.91%	7.29%	8.16%
Total gastos y pérdidas	1,484,192	1,738,761	-254,569	-14.64%	0.96%	1.46%
Gasto 15% utilidad trabajadores	1,056,466	780,971	275,495	35.28%	0.68%	0.66%
Gasto impuesto a la renta	1,589,888	1,169,074	420,813	36.00%	1.03%	0.98%
Total costos y gastos	149,393,650	115,289,713	34,103,937	29.58%	96.80%	96.88%
Utilidad Neta	4,944,982	3,706,926	1,238,057	33.40%	3.20%	3.12%

CPA Ing. Com. W. Armando Lituma D. Mgtr.
COMISARIO PRINCIPAL
AUTOMOTORES CONTINENTAL S.A.


 SUPERINTENDENCIA
DE COMPAÑÍAS
15 ABR. 2011
OPERADOR 5
QUITO

AUTOMOTORES CONTINENTAL S.A.: Información estadística comparativa de la situación financiera
por 2010 y 2009

Concepto	2010	2009	Variación absoluta horizontal 2010/2009	Variación porcentual horizontal 2010/2009	Variación porcentual vertical 2010 sobre total activos	Variación porcentual vertical 2009 sobre total activos
Activo corriente						
Fondos disponibles	2,827,828	3,327,452	-499,624	-15.02%	6.86%	9.67%
Obligaciones y cuentas por cobrar	18,797,379	14,325,899	4,471,480	31.21%	45.57%	41.61%
Inventarios	9,295,738	6,523,911	2,771,826	42.49%	22.54%	18.95%
Otros activos corrientes	87,791	73,374	14,418	19.65%	0.21%	0.21%
TOTAL ACTIVO CORRIENTE	31,008,736	24,250,636	6,758,100	27.87%	75.18%	70.44%
Activo No Corriente						
Activo propiedad, planta y equipo neto	5,813,445	5,768,786	44,659	0.77%	14.09%	16.76%
Activos mantenidos para la venta	-	109,383	-109,383	-100.00%	0.00%	0.32%
Otros activos de largo plazo	4,423,269	4,298,114	125,155	2.91%	10.72%	12.48%
Transitorias cartera	0	0	-0	-66.67%	0.00%	0.00%
TOTAL ACTIVO NO CORRIENTE	10,236,714	10,176,283	60,431	0.59%	24.82%	29.56%
TOTAL ACTIVO	41,245,450	34,426,919	6,818,531	19.81%	100.00%	100.00%

Concepto	2010	2,009	Variación absoluta horizontal 2010/2009	Variación porcentual horizontal 2010/2009	Variación porcentual vertical 2010 sobre total activos	Variación porcentual vertical 2009 sobre total activos
Pasivo Corriente						
Obligaciones comerciales	12,675,539	9,249,629	3,425,910	37.04%	30.73%	26.87%
Obligaciones bancarias	648,901	1,774,067	-1,125,166	-63.42%	1.57%	5.15%
Obligaciones fiscales y patronales	2,712,633	1,658,135	1,054,499	63.60%	6.58%	4.82%
Obligaciones con accionistas y otros	5,830,973	4,918,268	912,705	18.56%	14.14%	14.29%
Provisiones gastos asignados	10,391	14,098	-3,707	-26.29%	0.03%	0.04%
Provisiones de gastos directos	76,754	64,303	12,451	19.36%	0.19%	0.19%
Intereses por pagar	82,158	103,809	-21,651	-20.86%	0.20%	0.30%
TOTAL PASIVO CORRIENTE	22,037,350	17,782,309	4,255,041.10	23.93%	53.43%	51.65%
Pasivo No Corriente						
Obligaciones financieras	1,450,075	1,965,493	-515,418	-26.22%	3.52%	5.71%
Obligaciones sociales de largo plazo	967,226	836,382	130,844	15.64%	2.35%	2.43%
Otros pasivos largo plazo	36,765	33,683	3,082	9.15%	0.09%	0.10%
Cuentas transitorias	-0	-	-0	n/a	0.00%	0.00%
TOTAL PASIVO NO CORRIENTE	2,454,066	2,835,558	-381,492.25	-13.45%	5.95%	8.24%
TOTAL PASIVO	24,491,416	20,617,867	3,873,549	18.79%	59.38%	59.89%
PATRIMONIO						
Capital social	8,840,010	8,840,010	-	0.00%	21.43%	25.68%
Reserva legal	1,631,607	1,260,915	370,693	29.40%	3.96%	3.66%
Reserva de capital	506	506	-	0.00%	0.00%	0.00%
Utilidades acumuladas	1,336,998	765	1,336,233	174684.72%	3.24%	0.002%
Pérdidas acumuladas	-70	-70	-	0.00%	0.00%	0.00%
Resultados del ejercicio	4,944,982	3,706,926	1,238,057	33.40%	11.99%	10.77%
TOTAL PATRIMONIO	16,754,034	13,809,051	2,944,982	21.33%	40.62%	40.11%
TOTAL PASIVO Y PATRIMONIO	41,245,450	34,426,919	6,818,530	19.81%	100.00%	100.00%

CPA Ing. Com. W. Armando Lituma D. Mgtr.
COMISARIO PRINCIPAL
AUTOMOTORES CONTINENTAL S.A.

 SUPERINTENDENCIA
DE COMPAÑÍAS
15 ABR. 2011
OPERADOR
QUITO