

## **INFORME DE LOS AUDITORES INDEPENDIENTES**

A los Señores Accionistas y Junta de Directores de  
Automotores Continental S.A.:

1. Hemos auditado los balances generales adjuntos (no consolidados) de Automotores Continental S.A. al 31 de diciembre del 2007 y 2006 y los correspondientes estados (no consolidados) de resultados, de patrimonio de los accionistas y de flujos de caja por los años terminados en esas fechas. Estos estados financieros son responsabilidad de la gerencia de la Compañía. Nuestra responsabilidad es expresar una opinión sobre estos estados financieros basada en nuestras auditorías.
2. Nuestras auditorías fueron efectuadas de acuerdo con normas de auditoría generalmente aceptadas en el Ecuador. Dichas normas requieren que una auditoría sea diseñada y realizada para obtener certeza razonable de si los estados financieros no contienen errores importantes. Una auditoría incluye el examen, a base de pruebas selectivas, de la evidencia que sustenta las cantidades y revelaciones presentadas en los estados financieros. Incluye también la evaluación de los principios de contabilidad utilizados y de las estimaciones importantes hechas por la gerencia, así como una evaluación de la presentación general de los estados financieros. Consideramos que nuestras auditorías proveen una base razonable para nuestra opinión.
3. Tal como se explica en la Nota 2, los estados financieros (no consolidados) mencionados en el primer párrafo fueron preparados de acuerdo con principios de contabilidad generalmente aceptados en el Ecuador modificados por normas de la Superintendencia de Compañías en lo relativo a la consolidación de estados financieros.
4. En nuestra opinión, los referidos estados financieros (no consolidados) presentan razonablemente, en todos los aspectos importantes, la posición financiera de Automotores Continental S.A. al 31 de diciembre del 2007 y 2006, los resultados de sus operaciones y sus flujos de caja por los años terminados en esas fechas, de acuerdo con la base de contabilidad descrita en la Nota 2.
5. Este informe se emite únicamente para información y uso por parte de los Directores y Accionistas de Automotores Continental S.A. y para su presentación ante la Superintendencia de Compañías en cumplimiento de lo dispuesto en la Resolución No. 03.Q.ICI.002, y no debe ser usado para otro propósito.



Marzo 20, 2008  
Registro No. 019



Rodolfo Játiva  
Licencia No. 15238

Member of  
Deloitte Touche Tohmatsu

## **AUTOMOTORES CONTINENTAL S.A.**


### **BALANCES GENERALES AL 31 DE DICIEMBRE DEL 2007 Y 2006**

(Expresados en miles de U.S. dólares)

<b><u>ACTIVOS</u></b>	<b><u>Notas</u></b>	<b><u>2007</u></b>	<b><u>2006</u></b>
<b>ACTIVOS CORRIENTES:</b>			
Caja y bancos	3	2,890	1,798
Inversiones temporales		24	140
Cuentas por cobrar comerciales	4	12,162	9,706
Inventarios	5	6,438	6,253
Gastos anticipados y otras cuentas por cobrar	6	971	797
Total activos corrientes		<u>22,485</u>	<u>18,694</u>
<b>PROPIEDADES Y EQUIPO:</b>			
	7		
Terrenos		1,704	1,704
Edificios e instalaciones		3,531	2,255
Mejoras en instalaciones		1,620	1,492
Maquinaria y herramientas		1,005	804
Muebles, enseres y equipos		912	714
Vehículos		521	400
Construcciones en curso			385
Total		<u>9,293</u>	<u>7,754</u>
Menos depreciación acumulada		<u>3,136</u>	<u>2,666</u>
Propiedades y equipo, neto		<u>6,157</u>	<u>5,088</u>
<b>INVERSIONES EN COMPAÑÍAS SUBSIDIARIAS</b>			
	8	<u>4,378</u>	<u>4,434</u>
<b>TOTAL</b>		<b><u>33,020</u></b>	<b><u>28,216</u></b>

Ver notas a los estados financieros

---




Marco Samaniego  
Gerente General

---

**PASIVOS Y PATRIMONIO  
DE LOS ACCIONISTAS**

	<b>Notas</b>	<b>2007</b>	<b>2006</b>
<b>PASIVOS CORRIENTES:</b>			
Obligaciones por pagar a bancos y otros	9	8,128	4,069
Cuentas por pagar	10	10,168	8,281
Participación a trabajadores	11	298	575
Impuesto a la renta	12		473
Otros gastos acumulados y otras cuentas por pagar	13	<u>1,730</u>	<u>1,114</u>
Total pasivos corrientes		<u>20,324</u>	<u>14,512</u>
<b>OBLIGACIONES A LARGO PLAZO</b>			
	14	<u>1,043</u>	<u>1,427</u>
<b>PROVISION PARA JUBILACION</b>			
	15	<u>613</u>	<u>521</u>
<b>PATRIMONIO DE LOS ACCIONISTAS:</b>			
Capital social	16	8,840	8,840
Reserva legal		800	565
Utilidades retenidas		<u>1,400</u>	<u>2,351</u>
Patrimonio de los accionistas		<u>11,040</u>	<u>11,756</u>
<b>TOTAL</b>		<u><b>33,020</b></u>	<u><b>28,216</b></u>

---




Ramiro Trujillo  
Contador


**AUTOMOTORES CONTINENTAL S.A.****ESTADOS DE RESULTADOS  
POR LOS AÑOS TERMINADOS EL 31 DE DICIEMBRE DEL 2007 Y 2006**

(Expresados en miles de U.S. dólares)

	<b><u>Notas</u></b>	<b><u>2007</u></b>	<b><u>2006</u></b>
VENTAS NETAS	17	97,686	91,235
COSTO DE VENTAS		<u>86,596</u>	<u>80,124</u>
MARGEN BRUTO		11,090	11,111
GASTOS DE ADMINISTRACION Y VENTAS		<u>8,568</u>	<u>7,265</u>
UTILIDAD DE OPERACIONES		<u>2,522</u>	<u>3,846</u>
OTROS INGRESOS (GASTOS):			
Participación en la utilidad de compañías subsidiarias		239	320
Ingresos financieros		707	422
Gastos financieros		(1,347)	(742)
Otros ingresos (gastos), neto		<u>106</u>	<u>(105)</u>
Total		<u>(295)</u>	<u>(105)</u>
UTILIDAD ANTES DE PARTICIPACION A TRABAJADORES E IMPUESTO A LA RENTA		<u>2,227</u>	<u>3,741</u>
MENOS:			
Participación a trabajadores	11	298	575
Impuesto a la renta	12	<u>529</u>	<u>815</u>
Total		<u>827</u>	<u>1,390</u>
UTILIDAD NETA		<u>1,400</u>	<u>2,351</u>

Ver notas a los estados financieros

x   
Marco Samaniego  
Gerente General

  
Ramiro Trujillo  
Contador


**AUTOMOTORES CONTINENTAL S.A.**


**ESTADOS DE PATRIMONIO DE LOS ACCIONISTAS  
POR LOS AÑOS TERMINADOS EL 31 DE DICIEMBRE DEL 2007 Y 2006**

(Expresados en miles de U.S. dólares)

	<u>Capital Social</u>	<u>Reserva Legal</u>	<u>Utilidades Retenidas</u>	<u>Total</u>
Saldos al 31 de diciembre del 2005	8,840	369	2,028	11,237
Utilidad neta			2,351	2,351
Transferencia		196	(196)	
Distribución de dividendos	—	—	(1,832)	(1,832)
Saldos al 31 de diciembre del 2006	8,840	565	2,351	11,756
Utilidad neta			1,400	1,400
Transferencia		235	(235)	
Distribución de dividendos	—	—	(2,116)	(2,116)
Saldos al 31 de diciembre del 2007	<u>8,840</u>	<u>800</u>	<u>1,400</u>	<u>11,040</u>

Ver notas a los estados financieros

  
Marco Samaniego  
Gerente General

  
Ramiro Trujillo  
Contador

**AUTOMOTORES CONTINENTAL S.A.****ESTADOS DE FLUJOS DE CAJA  
POR LOS AÑOS TERMINADOS EL 31 DE DICIEMBRE DEL 2007 Y 2006**

(Expresados en miles de U.S. dólares)

	<b><u>2007</u></b>	<b><u>2006</u></b>
<b>FLUJOS DE CAJA DE ACTIVIDADES DE OPERACION:</b>		
Recibido de clientes	95,617	91,245
Pagado a proveedores y trabajadores	(92,642)	(86,563)
Dividendos recibidos	296	476
Ingresos financieros	706	422
Gastos financieros	(1,347)	(742)
Participación a trabajadores	(575)	(398)
Impuesto a la renta	(1,138)	(628)
Otros ingresos (gastos), neto	<u>101</u>	<u>(670)</u>
Efectivo neto proveniente de actividades de operación	<u>1,018</u>	<u>3,142</u>
<b>FLUJOS DE CAJA EN ACTIVIDADES DE INVERSION:</b>		
Adquisición de propiedades y equipos	(1,689)	(2,183)
Precio de venta de propiedades y equipos y recuperación de seguro	88	30
Disminución (Incremento) en inversiones temporales	116	(132)
Incremento de inversiones en asociadas	<u>—</u>	<u>(6)</u>
Efectivo neto utilizado en actividades de inversión	<u>(1,485)</u>	<u>(2,291)</u>
<b>FLUJOS DE CAJA DE (EN) ACTIVIDADES DE FINANCIAMIENTO:</b>		
Incremento en obligaciones por pagar a bancos y otros	3,675	933
Dividendos pagados	<u>(2,116)</u>	<u>(1,832)</u>
Efectivo neto proveniente de (utilizado en) actividades de financiamiento	<u>1,559</u>	<u>(899)</u>
<b>CAJA Y BANCOS:</b>		
Incremento (disminución) neto durante el año	1,092	(48)
Comienzo del año	<u>1,798</u>	<u>1,846</u>
<b>FIN DEL AÑO</b>	<u><b>2,890</b></u>	<u><b>1,798</b></u>

(Continúa...)


## **AUTOMOTORES CONTINENTAL S.A.**


### **ESTADOS DE FLUJOS DE CAJA (Continuación...) POR LOS AÑOS TERMINADOS EL 31 DE DICIEMBRE DEL 2007 Y 2006**

(Expresados en miles de U.S. dólares)

	<b><u>2007</u></b>	<b><u>2006</u></b>
<b>CONCILIACION DE LA UTILIDAD NETA CON EL EFECTIVO NETO PROVENIENTE DE ACTIVIDADES DE OPERACION:</b>		
Utilidad neta	1,400	2,351
Ajustes para conciliar la utilidad neta con el efectivo neto proveniente de actividades de operación:		
Depreciación de propiedades y equipos	538	504
Provisión para cuentas dudosas	168	177
Participación en la utilidad de compañías subsidiarias, neta de dividendos recibidos	56	156
Provisión para jubilación	92	105
Utilidad en venta de propiedades y equipo, neto de bajas	(6)	
Cambios en activos y pasivos:		
Cuentas por cobrar comerciales	(2,624)	167
Inventarios	(185)	(1,096)
Gastos anticipados y otras cuentas por cobrar	(38)	74
Cuentas por pagar	1,887	606
Anticipo de clientes	555	(157)
Otros gastos acumulados y otras cuentas por pagar	61	(109)
Participación a trabajadores	(277)	177
Impuesto a la renta	(609)	187
<b>EFFECTIVO NETO PROVENIENTE DE ACTIVIDADES DE OPERACION</b>	<b><u>1,018</u></b>	<b><u>3,142</u></b>

Ver notas a los estados financieros

  
Marco Samaniego  
Gerente General

  
Ramiro Trujillo  
Contador

## **AUTOMOTORES CONTINENTAL S.A.**

### **NOTAS A LOS ESTADOS FINANCIEROS POR LOS AÑOS TERMINADOS EL 31 DE DICIEMBRE DEL 2007 Y 2006**

---

#### **1. OPERACIONES**

Automotores Continental S.A. está constituida en la República del Ecuador y su actividad principal es la comercialización de vehículos y repuestos automotrices de la marca Chevrolet.

#### **2. POLITICAS CONTABLES SIGNIFICATIVAS**

Los estados financieros han sido preparados en U.S. dólares. Las políticas contables de la Compañía son las establecidas por la Federación Nacional de Contadores del Ecuador y autorizadas por la Superintendencia de Compañías del Ecuador. Estas políticas están basadas en Normas Ecuatorianas de Contabilidad, excepto por el requerimiento de presentar estados financieros individuales tal como lo determina la Resolución No. 03.Q.ICI.002 de la Superintendencia de Compañías del Ecuador. Dichas políticas requieren que la Administración realice ciertas estimaciones y establezca algunos supuestos inherentes a la actividad económica de la entidad, con el propósito de determinar la valuación y presentación de algunas partidas que forman parte de los estados financieros. En opinión de la Administración, tales estimaciones y supuestos estuvieron basados en la mejor utilización de la información disponible al momento, los cuales podrían llegar a diferir de sus efectos finales.

A continuación se resumen las principales prácticas contables seguidas por la Compañía en la preparación de sus estados financieros:

**Caja y Bancos** - Representa el efectivo disponible y saldos en bancos.

**Ventas y Costo de Ventas** - Los ingresos por ventas y su costo son reconocidos en resultados en el período en que se realiza la transferencia de dominio de los vehículos y repuestos o la prestación del servicio.

**Valuación de Inventarios** - Al costo de adquisición que no excede a los valores de mercado.

**Valuación de Propiedades y Equipo** - Al costo de adquisición. El costo de propiedades y equipo se deprecia de acuerdo con el método de línea recta en función de los años de vida útil estimada de 20 para edificio, 10 para muebles y enseres y maquinaria y herramientas e instalaciones, 5 para vehículos y 3 para equipos de computación.

**Inversiones en Acciones de Compañías Subsidiarias** - Se encuentran registradas al costo de adquisición más las ganancias (o pérdidas) de la Compañía emisora de las acciones. Tales ganancias (o pérdidas) se llevan a resultados.

**Provisiones para Participación a Trabajadores e Impuesto a la Renta** - Están constituidas de acuerdo con disposiciones legales a las tasas del 15% para participación de trabajadores y 25% para impuesto a la renta y son registradas en los resultados del año.



**Intereses Ganados** - Se llevan a resultados en base a su causación.

**Provisión para Jubilación** - Se lleva a resultados, en base al correspondiente cálculo matemático actuarial determinado por un profesional independiente.

### 3. CAJA Y BANCOS

Un resumen de caja y bancos es como sigue:

	... Diciembre 31,...	
	<u>2007</u>	<u>2006</u>
	(en miles de U.S. dólares)	
Caja	8	6
Depósitos en cuentas corrientes	<u>2,882</u>	<u>1,792</u>
Total	<u>2,890</u>	<u>1,798</u>

### 4. CUENTAS POR COBRAR COMERCIALES

Un resumen de cuentas por cobrar comerciales es como sigue:

	... Diciembre 31,...	
	<u>2007</u>	<u>2006</u>
	(en miles de U.S. dólares)	
Clientes		
Créditos directos	9,026	5,625
Cuentas por cobrar financieras	3,602	4,379
Provisión para cuentas dudosas	<u>(466)</u>	<u>(298)</u>
Total	<u>12,162</u>	<u>9,706</u>

Los movimientos de la provisión para cuentas dudosas fueron como sigue:

	... Diciembre 31,...	
	<u>2007</u>	<u>2006</u>
	(en miles de U.S. dólares)	
Saldos al inicio del año	298	121
Provisiones	<u>168</u>	<u>177</u>
Saldos al fin del año	<u>466</u>	<u>298</u>

**Créditos Directos** - Representan créditos a clientes otorgados directamente por la Compañía, los cuales se encuentran respaldados con pagarés cuyo plazo es de hasta 360 días y devengan una tasa de interés promedio anual del 16.88% (tasa del 13.83% promedio anual en el año 2006).

**Cuentas por Cobrar Financieras** - Constituyen cuentas por cobrar a bancos y financieras cuyo período de plazo es de hasta 30 días mientras se formaliza el crédito a los clientes. Esta cuenta no genera intereses.

## 5. INVENTARIOS

Un resumen de inventarios es como sigue:

	... Diciembre 31,...	
	<u>2007</u>	<u>2006</u>
	(en miles de U.S. dólares)	
Vehículos	4,249	3,883
Repuestos y otros	1,773	1,912
Trabajos en proceso	<u>416</u>	<u>458</u>
Total	<u>6,438</u>	<u>6,253</u>

## 6. GASTOS ANTICIPADOS Y OTRAS CUENTAS POR COBRAR

Un resumen de gastos anticipados y otras cuentas por cobrar es como sigue:

	... Diciembre 31,...	
	<u>2007</u>	<u>2006</u>
	(en miles de U.S. dólares)	
Cuentas por cobrar contratos de mandato	355	238
Anticipos a terceros	41	106
Impuesto a la renta	136	
Empleados	112	128
Otras cuentas por cobrar	<u>327</u>	<u>325</u>
Total	<u>971</u>	<u>797</u>

**Cuentas por Cobrar Contratos de Mandato** - Representan el valor por cobrar a clientes garantizados con los vehículos usados, recibidos como parte de pago de un vehículo nuevo. Los referidos valores serán liquidados una vez se realice la venta de los vehículos recibidos en mandato.

## 7. PROPIEDADES Y EQUIPO

Los movimientos de propiedades y equipo fueron como sigue:

	<u>2007</u> (en miles de U.S. dólares)	<u>2006</u> (en miles de U.S. dólares)
Saldos netos al comienzo del año	5,088	3,439
Adquisiciones	1,689	2,183
Ventas y/o retiros	(82)	(30)
Depreciación	<u>(538)</u>	<u>(504)</u>
Saldos netos al fin del año	<u>6,157</u>	<u>5,088</u>

## 8. INVERSIONES EN COMPAÑÍAS SUBSIDIARIAS

Un resumen de inversiones en compañías subsidiarias es como sigue:

<u>Compañía</u>	% de Tenencia		Valor Nominal		Valor Patrimonial Proporcional		Saldo Contable	
	<u>2007</u>	<u>2006</u>	<u>2007</u>	<u>2006</u>	<u>2007</u>	<u>2006</u>	<u>2007</u>	<u>2006</u>
	... (en miles de U.S. dólares) ...							
Ecuauto S.A.	56.05	56.05	2,255	2,255	2,536	2,521	2,536	2,521
Ecuawagen S.A.	56.05	56.05	1,300	1,300	1,462	1,446	1,462	1,446
Contimobiliaria S.A.	99.77	99.74	4	4	345	432	345	432
Otras					<u>35</u>	<u>35</u>	<u>35</u>	<u>35</u>
Total			<u>3,559</u>	<u>3,559</u>	<u>4,378</u>	<u>4,434</u>	<u>4,378</u>	<u>4,434</u>

Los estados financieros adjuntos de Automotores Continental S.A. por los años terminados el 31 de diciembre del 2007 y 2006, no se presentan consolidados con las compañías subsidiarias que son poseídas mayoritariamente tal como lo recomiendan los principios de contabilidad generalmente aceptados en el Ecuador.

## 9. OBLIGACIONES POR PAGAR A BANCOS Y OTROS

Un resumen de obligaciones por pagar a bancos y otros es como sigue:

	... Diciembre 31,...	
	<u>2007</u>	<u>2006</u>
	(en miles de U.S. dólares)	
Obligaciones por pagar a accionistas que generan un interés promedio anual del 8.2% (9.3% anual para el 2006)	3,702	1,453
Obligaciones bancarias con vencimientos desde enero a octubre del 2008 e interés promedio anual del 9% (vencimientos desde junio del 2007 a abril del 2008 e interés promedio anual del 8% en el año 2006)	2,182	1,500
Obligaciones con personas naturales con vencimientos anuales renovables e interés promedio anual del 8.3% anual (10% en el año 2006)	2,178	1,046
Sobregiros bancarios	<u>66</u>	<u>70</u>
Total	<u>8,128</u>	<u>4,069</u>

## 10. CUENTAS POR PAGAR

Un resumen de cuentas por pagar es como sigue:

	... Diciembre 31,...	
	<u>2007</u>	<u>2006</u>
	(en miles de U.S. dólares)	
Proveedores vehículos	8,596	6,696
Proveedores repuestos	1,006	1,508
Otros	<u>566</u>	<u>77</u>
Total	<u>10,168</u>	<u>8,281</u>

## 11. PARTICIPACION A TRABAJADORES

De conformidad con disposiciones legales, los trabajadores tienen derecho a participar en las utilidades anuales de la empresa en un 15% de la utilidad neta considerada para efectos del cálculo del impuesto a la renta. Los movimientos de la provisión para participación a trabajadores fueron como sigue:

	<u>2007</u> (en miles de U.S. dólares)	<u>2006</u> (en miles de U.S. dólares)
Saldos al comienzo del año	575	398
Provisión del año	298	575
Pagos efectuados	<u>(575)</u>	<u>(398)</u>
Saldos al fin del año	<u>298</u>	<u>575</u>

## 12. IMPUESTO A LA RENTA

De conformidad con disposiciones legales, la tarifa para el impuesto a la renta, se calcula en un 25% sobre las utilidades sujetas a distribución y del 15% sobre las utilidades sujetas a capitalización. Los dividendos en efectivo que se declaren o distribuyan a favor de accionistas nacionales o extranjeros no se encuentran sujetos a retención adicional alguna. Una reconciliación entre la utilidad según estados financieros y la utilidad gravable, es como sigue:

	<u>2007</u> (en miles de U.S. dólares)	<u>2006</u> (en miles de U.S. dólares)
Utilidad según estados financieros, neta de participación a		
Trabajadores	1,929	3,166
Gastos no deducibles	426	414
Otras partidas conciliatorias	<u>(239)</u>	<u>(320)</u>
Utilidad gravable	<u>2,116</u>	<u>3,260</u>
Impuesto a la renta cargado a resultados	<u>529</u>	<u>815</u>

Los movimientos de la provisión para impuesto a la renta fueron como sigue:

	<u>2007</u> (en miles de U.S. dólares)	<u>2006</u> (en miles de U.S. dólares)
Saldos al comienzo del año	473	286
Provisión del año	529	815
Pagos efectuados	<u>(1,138)</u>	<u>(628)</u>
Saldos al fin del año	<u>(136)</u>	<u>473</u>

Las declaraciones de impuestos han sido revisadas por las autoridades tributarias hasta el año 2005 y están pendientes de revisión las declaraciones del 2006 y 2007.

### 13. OTROS GASTOS ACUMULADOS Y OTRAS CUENTAS POR PAGAR

Un resumen de otros gastos acumulados y otras cuentas por pagar es como sigue:

	... Diciembre 31,...	
	<u>2007</u>	<u>2006</u>
	(en miles de U.S. dólares)	
Impuestos y retenciones por pagar	516	373
Anticipos de clientes	843	288
Beneficios sociales	208	205
Otras cuentas por pagar	<u>163</u>	<u>248</u>
Total	<u>1.730</u>	<u>1.114</u>

### 14. OBLIGACIONES A LARGO PLAZO

Corresponde principalmente a la obligación mantenida con el Fideicomiso Global de Administración del Banco Central del Ecuador, por la adquisición de un terreno en la ciudad de Guayaquil la cual tiene vencimiento hasta marzo del 2021 y devenga una tasa de interés nominal anual del 10.42%.

### 15. PROVISION PARA JUBILACION

De acuerdo con disposiciones del Código del Trabajo, los trabajadores que por veinte años o más hubieren prestado sus servicios en forma continuada o interrumpida, tendrán derecho a ser jubilados por sus empleadores sin perjuicio de la jubilación que les corresponde en su condición de afiliados al Instituto Ecuatoriano de Seguridad Social. Al 31 de diciembre del 2007, la Compañía tiene registrada una provisión por dicho concepto sustentada en un estudio actuarial preparado por un profesional independiente, basado en el método prospectivo, de la siguiente manera:

- Una reserva por obligaciones adquiridas para atender el pago de 6 trabajadores que al 31 de diciembre del 2007 tenían 25 años o más de trabajo;
- Una reserva por obligaciones adquiridas para atender el pago de 56 trabajadores que al 31 de diciembre del 2007 tenían 10 años o más de trabajo;
- Una reserva por el valor actual de las obligaciones futuras para 301 trabajadores que al 31 de diciembre del 2007 tenían menos de 10 años de trabajo.

Para el cálculo, se consideraron una tasa anual de interés actuarial real del 4% y una tasa financiera de descuento del 6.50%.

Los movimientos de la provisión para jubilación fueron como sigue:

	<u>2007</u>	<u>2006</u>
	(en miles de U.S. dólares)	
Saldos al comienzo del año	521	416
Provisión del año	<u>92</u>	<u>105</u>
Saldos al fin del año	<u>613</u>	<u>521</u>

## 16. PATRIMONIO DE LOS ACCIONISTAS

**Capital Social** - El capital social autorizado consiste de 884,000 acciones de US\$10 valor nominal unitario.

**Reserva Legal** - La Ley de Compañías requiere que por lo menos el 10% de la utilidad anual sea apropiado como reserva legal hasta que ésta como mínimo alcance el 50% del capital social. Esta reserva no es disponible para el pago de dividendos en efectivo pero puede ser capitalizada en su totalidad.

## 17. TRANSACCIONES SIGNIFICATIVAS CON COMPAÑÍAS RELACIONADAS

Las principales transacciones con compañías relacionadas se desglosan como sigue:

	<u>2007</u>	<u>2006</u>
	(en miles de U.S. dólares)	
Compras	<u>1.801</u>	<u>1.998</u>
Ventas	<u>1.679</u>	<u>1.855</u>
Arriendos	<u>252</u>	<u>280</u>

## 18. COMPROMISOS

**Contrato de Venta y Postventa de Concesionario**.- La Compañía mantiene suscrito un contrato de concesión con General Motors del Ecuador S.A., en el que se autoriza a la Compañía a comprar y/o vender los vehículos y repuestos marca Chevrolet. La concesión rige hasta el 1 de marzo del 2008, la cual podrá ser renovada en períodos adicionales de dos años, siempre que el concesionario cumpla con todas las condiciones y las obligaciones y responsabilidades establecidas en el contrato de venta y posventa de concesionario.

**Venta de Cartera**.- Durante el año 2007, se suscribieron convenios de compra de cartera, en el cual la Compañía vende pagarés de sus clientes y transfiere los derechos de los documentos al Banco MM Jaramillo Arteaga por un valor de US\$3.1 millones.

## **19. EVENTO SUBSECUENTE**

Entre el 31 de diciembre del 2007 y la fecha del informe de los auditores independientes (marzo 20 del 2008) no se produjeron eventos que en opinión de la Administración pudieran tener un efecto importante sobre los estados financieros.

---