

**CONSULTORA PANAMERICAN MARTINEZ
Y ASOCIADOS CONMARTINEZ C. LTDA.
AUDITORES EXTERNOS INDEPENDIENTES**

Guayaquil, 18 de Junio del 2008

**Señores
SUPERINTENDENCIA DE COMPAÑIAS
Ciudad.**

De nuestras consideraciones:

Sírvase encontrar adjunto a la presente el Informe de Auditoria Externa correspondiente al ejercicio del 2007 de la Empresa **DISTRIBUIDORA DITONI QUITO S.A.**

El contenido de éste Informe está clasificado de la siguiente manera:

- 1.- Opinión sobre la Auditoria Externa**
- 2.- Estados Financieros**
- 3.- Notas explicativas de los Estados Financieros**

Agradecemos la gentileza que se digne dar a la presente, quedamos de ustedes.

Atentamente,

CONMARTINEZ C. LTDA.

**Ing. Mario Martínez C.
GERENTE GENERAL
C.I. 09-04103934**



**Expediente No.: 16053
MMC/nbv.**



DISTRIBUIDORA DITONI QUITO S.A.

INFORME AUDITADO

AL 31 DE DICIEMBRE DEL 2007

**CONSULTORA PANAMERICAN MARTINEZ
Y ASOCIADOS CONMARTINEZ C. LTDA.
AUDITORES EXTERNOS INDEPENDIENTES**


INFORME DE AUDITORIA INDEPENDIENTE

**A los Miembros de la Junta General de Accionistas
de DISTRIBUIDORA DITONI QUITO S.A.**

1. Hemos auditado el balance general de DISTRIBUIDORA DITONI QUITO S.A., al 31 de Diciembre del 2007 y los correspondientes estados de resultados, evolución del patrimonio y estado de flujo de efectivo por el año terminado en esa fecha. Estos estados financieros son responsabilidad de la gerencia de la compañía. Nuestra responsabilidad consiste en expresar una opinión sobre éstos estados financieros basados en la auditoria que practicamos.

2. La auditoria fue efectuada de acuerdo con normas de auditoria generalmente aceptadas. Tales normas requieren que planifiquemos y realicemos nuestro trabajo con el objeto de obtener un grado razonable de seguridad de que los estados financieros no contienen errores de carácter significativo. Una auditoria incluye un examen basado en pruebas selectivas de la evidencia que respalda las informaciones y cifras mostradas en los estados financieros. Una auditoria también incluye la evaluación de los principios de contabilidad y de las estimaciones de importancia efectuadas por la gerencia de la compañía, así como también una evaluación de la presentación general de los estados financieros. Consideramos que la auditoria que efectuamos fundamenta razonablemente la opinión expresada a continuación.


3. Como se explica en las políticas de contabilidad significativas los Estados Financieros mencionados en el párrafo 1 fueron preparados de acuerdo con normas contables establecidas por la Superintendencia de Compañías del Ecuador las cuales acorde con los principios de contabilidad generalmente aceptados.



**CONSULTORA PANAMERICAN MATINEZ
Y ASOCIADOS CONMARTINEZ C. LTDA.
AUDITORES EXTERNOS INDEPENDIENTES**

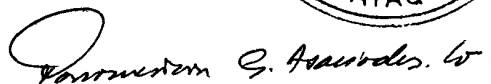
4. En nuestra opinión los estados financieros antes mencionados, se presentan razonablemente, en todos los aspectos importantes, la situación financiera de **DISTRIBUIDORA DITONI QUITO S.A.**, al 31 de Diciembre del 2007, los resultados de sus operaciones por el año terminado en esa fecha de conformidad con los principios de contabilidad generalmente aceptados establecidos o autorizados por la Superintendencia de Compañías del Ecuador.

5. Nuestra opinión sobre el cumplimiento de las obligaciones tributarias de **DISTRIBUIDORA DITONI QUITO S.A.**, como sujeto pasivo por obligación propia del ejercicio terminado al 31 de Diciembre del 2007 se emiten por separado.



**Ing. Mario Martínez C., Socio
Representante Legal
Reg. Nac. Cont. No. 13-333**

**Guayaquil - Ecuador
Junio 16, 2008**



**CONMARTINEZ C. LTDA.
Reg. Sup. Cías No. 110**

DISTRIBUIDORA DITONI S.A.
BALANCE GENERAL
AL 31 DE DICIEMBRE DEL 2007
(Expresado en Dólar)

ACTIVO		
ACTIVO CORRIENTE:	NOTAS	
Efectivo	A	895,511.04
Documentos y Cuentas por Cobrar	C	4,302,013.88
Inventarios	E	514,015.72
Pagos Anticipados	G	523,746.82
TOTAL DEL ACTIVO CORRIENTE		6,235,287.46
PROPIEDAD, PLANTA Y EQUIPO	K	2,794,947.01
ACTIVO DIFERIDOS	P	6,358.46
OTROS ACTIVO NO CORRIENTES	Q	2,918.95
TOTAL DEL ACTIVO		9,039,511.88
PASIVO Y PATRIMONIO DE LOS ACCIONISTAS		
PASIVO CORRIENTE:		
Obligaciones Bancarias y Financieras	AA	1,210,762.92
Documentos y Cuentas por Pagar	CC	4,691,627.16
Impuestos por Pagar	DD	80,080.17
Gastos Acumulados por Pagar	FF	165,731.70
Otros Pasivos	HH	123,591.46
TOTAL DEL PASIVO CORRIENTE		6,271,793.41
PASIVO A LARGO PLAZO	JJ	2,264,030.33
TOTAL PASIVO		8,535,823.74
PATRIMONIO DE LOS ACCIONISTAS:	LL	
Capital Social		2,080.00
Futuro Aumento de Capital		560.00
Reservas Legal		1,040.00
Reserva Facultativa		8,134.62
Reserva de Capital		227,748.43
Utilidad /Pérdida Acumulada		118,076.57
Utilidad del Ejercicio		146,048.52
TOTAL DEL PATRIMONIO DE LOS ACCIONISTAS		503,688.14
TOTAL PASIVO Y PATRIMONIO DE LOS ACCIONISTAS		9,039,511.88

DISTRIBUIDORA DITONI S.A.
ESTADO DE RESULTADOS
AL 31 DE DICIEMBRE DEL 2007
(Expresado en Dólar)

INGRESOS OPERACIONALES:

Ventas	32,519,069.58
TOTAL DE VENTAS	32,519,069.58
COSTO DE VENTAS	
Costo de Ventas	27,109,813.10
UTILIDAD BRUTA EN VENTAS	5,409,256.48

GASTOS OPERACIONALES:

Gastos de Administración	(672,443.27)
Gastos de Ventas	(4,476,465.14)
TOTAL GASTOS OPERACIONALES	(5,148,908.41)
UTILIDAD OPERACIONAL	260,348.07
Otros Ingresos	153,320.95
Otros Egresos	(157,619.58)
UTILIDAD DEL EJERCICIO ANTES DE PARTICIPACION E IMPUESTO A LA RENTA	256,049.44
15% Participación Trabajadores	(38,407.42)
25% Impuesto a la Renta	(71,593.50)
UTILIDAD DEL EJERCICIO	146,048.52

VER NOTAS A LOS ESTADOS FINANCIEROS

DISTRIBUIDORA DITONI S.A.
ESTADO DE FLUJO DE EFECTIVO
AÑO TERMINADO EL 31 DE DICIEMBRE DEL 2007
(Expresado en Dólar)

FLUJO DE CAJA DE ACTIVIDADES OPERATIVAS:

Efectivo recibido de clientes	31,787,907.12
Efectivo pagado a proveedores, empleados y otros	(30,740,854.71)
Otros Ingresos	153,320.95
Otros Egresos	(157,619.58)

EFFECTIVO NETO PROVENIENTE DE ACTIVIDADES OPERACIONALES	1,042,753.78
	=====

FLUJO DE EFECTIVO EN ACTIVIDADES DE INVERSION:

Adquisición de Propiedad, Planta y Equipo	(2,271,673.71)

EFFECTIVO NETO USADO EN ACTIVIDADES DE INVERSION	(2,271,673.71)

FLUJO DE EFECTIVO EN ACTIVIDADES DE FINANCIAMIENTO:

Aumento en Pasivo a Largo Plazo	695,206.37

EFFECTIVO NETO PROVENIENTE DE ACTIVIDADES DE FINANCIAMIENTO	695,206.37
	=====
Disminución Neto en efectivo y sus Equivalentes	(533,713.56)
Efectivo y sus Equivalentes de Efectivo a inicio del Año	1,429,224.60

Efectivo y sus Equivalentes de Efectivo a Final del año	895,511.04
	=====

VER NOTAS A LOS ESTADOS FINANCIEROS

DITONI S.A.
ESTADO DE EVOLUCION DEL PATRIMONIO
AÑO TERMINADO AL 31 DE DICIEMBRE DEL 2007
(Expresado en Dólar)

	CAPITAL SOCIAL	FUTURO AUMENTO CAPITAL	RESERVAS LEGAL	RESERVA FACULTATIVA	RESERVA DE CAPITAL	UTILIDAD ACUMUL.	UTILIDAD DEL EJERCICIO	TOTAL
Saldo al 01 de Enero del 2007	2.080,00	560,00	1.040,00	8.134,62	227.748,43	27.893,65	90.182,92	357.638,62
Transferencia a Utilidad / Pérdida						90.182,92	-90.182,92	0,00
Utilidad del Ejercicio 2007							256.049,44	256.049,44
15% Participación Trabajadores							-38.407,42	-38.407,42
26% Impuesto a la Renta							-71.593,50	-71.593,50
Saldo al 31 de Diciembre del 2007	2.080,00	560,00	1.040,00	8.134,62	227.748,43	118.076,57	146.048,52	503.686,14

VER NOTAS A LOS ESTADOS FINANCIEROS

DISTRIBUIDORA DITONI S.A.
NOTAS A LOS ESTADOS FINANCIEROS
AÑO TERMINADO EL 31 DE DICIEMBRE DEL 2007
(Expresado en Dólar)

IDENTIFICACION, OBJETIVO Y OPERACIONES DE LA COMPAÑIA.

DISTRIBUIDORA DITONI QUITO S.A. (La compañía) fue constituida el 22 de Agosto de 1983 en la ciudad de Quito, provincia del Pichincha, e inscrita en el Registro Mercantil el 17 de Octubre de 1989 bajo la denominación de **DISTRIBUIDORA DITONI QUITO S.A.**, la compañía tiene por objeto la distribución, representación y agenciamiento de bebidas, alimentos, materias primas y productos industrializados. Igualmente podrá comercializar los productos que ella elabore y dedicarse a actividades mercantiles de importación y exportación de productos en general. La sociedad para el cumplimiento de su objeto, podrá realizar toda clase de actos y contratos civiles, mercantiles y de cualquier otra naturaleza; permitidos por la ley.

PRINCIPALES PRINCIPIOS Y PRACTICAS DE CONTABILIDAD APLICADOS.

La compañía mantiene sus registros en partida doble en idioma nacional y moneda extranjera. De acuerdo a disposición de la ley de transformación Económica del Ecuador R. O. N° 345 del 13 de Marzo del 2000 con sujeción a los principios de contabilidad generalmente aceptados vigentes en el país emitidos por la Federación Nacional de Contadores sin perjuicio de las facultades que tiene la Superintendencia de Bancos y de Compañías para regular la contabilidad de las sociedades sujetas a su control. Para efectos tributarios se deberán considerar las modificaciones que a dichos principios fueren establecidas mediante Ley de Régimen Tributario Interno así como normas legales o reglamentarias tributarias expedidas para actividades o casos específicos.

De acuerdo a Disposición General Primera de la Ley de Transformación del Ecuador (R. O. N° 345 del 13 de Marzo del 2000) la contabilidad se llevará en dólares de los Estados Unidos de América y su capital se expresará en la misma moneda los Registros Contables relacionados con la compra o

adquisiciones, deberán ser respaldados por facturas notas o boletos de ventas emitidas por los vendedores o proveedores.

CAPITAL SOCIAL, la compañía al 31 de Diciembre del 2007 nos presenta un capital social de \$ 2,080.00 este ha sido aportado por accionistas.

FUTURO AUMENTO DE CAPITAL, la compañía ha procedido a realizar un aumento de capital de \$ 560.00.

LOS INVENTARIOS., están valorados al costo reexpresado el cual no excede de el valor del mercado, los costos son determinados en base al método promedio, el cual permite mantener los costos actualizados.

LAS PROPIEDADES, MAQUINARIAS Y EQUIPOS., están contabilizados al costo de adquisición reexpresado como se menciona en la Nota K, las erogaciones por mantenimiento y reparaciones se cargan al gasto al incurrirse en ella las mejoras de importancia se capitalizan. El costo y la correspondiente depreciación acumulada se eliminan de las cuentas al retirarse maquinarias y equipos, las ganancias y pérdidas por retiros se cargan al estado de resultados.

La depreciación de esos activos es cargada al estado de resultado y ha sido calculada sobre los costos originales más las reexpresión establecidas de acuerdo en las disposiciones vigentes, esas depreciaciones se calculan por el método de línea recta tomando como base la vida útil estimada de los activos.

Los años de vida útil de los activos son los siguientes:

<u>A C T I V O</u>	<u>PORCENTAJES</u>	<u>AÑOS</u>
Edificios	5	20
Maquinarias y Equipos	10	10
Instalaciones y Moldes	10	10
Muebles y Enseres	10	10
Vehículos	20	5
Equipo de Computación	33.33	3

PARTICIPACION EMPLEADOS (15%)., La compañía debe reconocer el 15% de sus utilidades a sus trabajadores de acuerdo a la legislación laboral. Este es registrado con cargo a los resultados del ejercicio en que se devenga.

IMPUESTO A LA RENTA (25%). Según la Ley de Régimen Tributario Interno todas las sociedades constituidas en el Ecuador, así como las sucursales de sociedades extranjeras no domiciliadas en el país. La tarifa para la Aplicación del Impuesto a la Renta es el 25% de la base imponible.

Conciliación Tributaria

Utilidad del Ejercicio	256,049.44
(-) 15% Participación Trabajadores	(38,407.42)

Utilidad del Ejercicio antes de Impuesto a la Renta	217,642.02
(+) Gastos No Deducibles	68,731.98

Base para el cálculo de Impuesto a la Renta	286,374.00

25% Impuesto a la Renta	71,593.50

(-) Retenciones en la Fuente	(260,764.24)

Saldo a Favor de la empresa	<u><u>(189,170.74)</u></u>

A. EFECTIVO

Caja	17,300.23
Bancos	878,210.81

	895,511.04
	=====

C. DOCUMENTOS Y CUENTAS POR COBRAR

Clientes	(1)	2,744,019.34
Empleados	(2)	40,172.00
Otras Cuentas por Cobrar	(3)	1,537,980.34

		4,322,171.68
(-) Provisiones de Cuentas Incobrables	(20,157.80)

		4,302,013.88
		=====

(1) Clientes

Ditoni Quevedo	104,245.43
Ditoni Ibarra	111,144.55
Ditoni Sto. Domingo	232,851.47
Ditoni Quito	2,295,777.89

	2,744,019.34

(2) Préstamos a Empleados

Ditoni Quevedo	1,457.57
Ditoni Ibarra	2,253.52
Ditoni Sto. Domingo	3,556.21
Ditoni Quito	32,904.70

	40,172.00

(3) Otras Cuentas por Cobrar

Otras Cuentas	1,396,005.21
Ditoni Quevedo	4,416.83
Ditoni Ibarra	1,326.25
Ditoni Sto. Domingo	845.80
Ditoni Quito	135,386.25

	1,537,980.34

E. INVENTARIOS

Inventario de Mercaderías	514,015.72

	514,015.72

G. PAGOS ANTICIPADOS

Retención en la Fuente (*)	314,952.88
Seguros Pagados por Anticipado	39,741.00
Intereses Pagados por Anticipado	169,052.94

	523,746.82

(*) De este valor \$ 260,764.24 corresponden al periodo 2007.

P. ACTIVOS DIFERIDOS

Programas y Licencias de Computación	8,265.44
Amortización	(1,906,98)

	6,358.46

Q. OTROS ACTIVOS NO CORRIENTES

Depósitos en Garantía	2,918.95

	2,918.95

K. ACTIVOS FIJOS

CUENTAS	SALDO AL 01/01/2007	COMPRAS ADICIONES	VENTAS O TRANSFER.	SALDO AL 31/12/2007
<u>COSTOS</u>				
Instalaciones	12.154,64	11.211,60	0,00	23.366,24
Obras en Proceso	0,00	1.218.481,81	0,00	1.218.481,81
Vehiculos	1.873.176,29	742.093,95	314.694,74	2.300.575,50
Equipos de Computación	158.013,80	38.481,61	3.844,65	192.650,76
Muebles y Enseres	49.239,14	9.400,17	1.106,98	57.532,33
Maquinarias y Equipos	238.917,22	252.004,57	0,00	490.921,79
TOTAL COSTOS	2.331.501,09	2.271.673,71	319.646,37	4.283.528,43
<u>DEPRECIACION</u>				
Instalaciones	-513,16	-1.642,44	0,00	-2.155,60
Vehiculos	-1.135.596,53	-268.768,94	-211.918,62	-1.192.446,85
Equipos de Computación	-116.343,97	-28.858,75	-3.049,48	-142.153,24
Muebles y Enseres	-24.034,36	-4.125,03	-366,48	-27.792,91
Maquinarias y Equipos	-102.166,01	-21.866,81	0,00	-124.032,82
TOTAL DEPRECIACION	-1.378.654,03	-325.261,97	-215.334,58	-1.488.581,42
TOTAL ACTIVO FIJO	952.847,06	1.946.411,74	104.311,79	2.794.947,01

AA. OBLIGACIONES BANCARIAS Y FINANCIERAS

Obligaciones Bancarias	1,210,762.92
	<hr/>
	1,210,762.92
	<hr/> <hr/>

CC. DOCUMENTOS Y CUENTAS POR PAGAR

Proveedores Locales	4,368,029.51
Otras Cuentas por Pagar	139,056.60
Documentos por Pagar	184,541.05
	<hr/>
	4,691,627.16
	<hr/> <hr/>

DD. IMPUESTOS POR PAGAR

Con la Administración Tributaria	80,080.17
	<hr/>
	80,080.17
	<hr/> <hr/>

FF. GASTOS ACUMULADOS POR PAGAR

Empleados	99,516.20
IESS	58,519.89
Otras Retenciones	7,695.61
	<hr/>
	165,731.70
	<hr/> <hr/>

HH. OTROS PASIVOS

Otras Provisiones	18,545.80
Provisiones Jubilación Patronal	105,045.66
	<hr/>
	123,591.46
	<hr/> <hr/>

JJ. PASIVO A LARGO PLAZO

Instituciones Financieras	717,219.00
Otros Cuentas por Pagar	1,546,811.33

	2,264,030.33
	=====

LL. CAPITAL SOCIAL

ACCIONISTAS	N° ACCION	VALOR NOMINAL	VALOR TOTAL
Red Ginger Corp.	17.000	0.04	680.00
The Outline Corpl.	17.000	0.04	680.00
Dover Assets Inc.	18.000	0.04	720.00

			2,080.00
			=====

RESERVA LEGAL

De acuerdo a la legislación vigente la compañía debe transferir el 10% de su utilidad gravable a la Reserva Legal, hasta completar el 50% del capital suscrito y pagado. Esta reserva no puede ser distribuida a los accionistas, excepto el caso de liquidación de la compañía, pero puede ser utilizada para absorber pérdidas o para aumento de capital.

RESERVA DE CAPITAL

Se incluyen en éste rubro las siguientes cuentas que se originaron en ajustes parciales por inflación hasta el periodo de transición: Reserva por revalorización del Patrimonio, Reexpresión Monetaria.

Saldo a Enero 1 del 2007	227,748.43

Saldo a Diciembre 31 del 2007	227,748.43
	=====

HECHOS SUBSECUENTES

Entre el 31 de Diciembre del 2007 y la fecha de preparación de éstos estados financieros (Junio 16, 2008) no se produjeron eventos que en la opinión de la gerencia de la compañía pudieron tener un efecto significativo sobre dichos estados financieros.