

160396

SRI**SERVICIO DE RENTAS INTERNAS
COMPROBANTE ELECTRONICO PARA PAGO**

Identificación de pago	Convenio de debito / Declaracion sin pago
Número de identificación	1792144647001
CEP# (Número de Serie)	870356885923
Código Impuesto	1021
Impuesto	Renta Sociedades
Tipo de Formulario	101

RESUMEN DE DATOS

Razón Social	BETTENCOURTME CIA. LTDA.
Periodo Fiscal	2009
Fecha de Declaración	16/04/2010
Hora de Declaración	07:06:24 PM
Fecha de Vencimiento	16/04/2010
Fecha Máxima de Pago	16/04/2010

VALORES A PAGAR

Total Impuesto a Pagar	\$ 0.00
Intereses por mora	\$ 0.00
Multas	\$ 0.00
Total	\$ 0.00

FORMAS DE PAGO

Débito Bancario, Efectivo, Cheque	\$ 0.00
Compensaciones	\$ 0.00
Notas de Crédito Cartulares	\$ 0.00
Notas de Crédito Desmaterializadas	\$ 0.00

TOTAL A PAGAR	\$ 0.00
----------------------	----------------

FORMULARIO DECLARACIÓN DEL IMPUESTO A LA RENTA Y PRESENTACIÓN

101

DE BALANCES FORMULARIO ÚNICO SOCIEDADES Y

No. FORMULARIO

Resolución No.

ESTABLECIMIENTOS PERMANENTES

26952948

NA C-DGER2009-1520

100 IDENTIFICACIÓN DE LA DECLARACIÓN

(O) ORIGINAL - (S) SUSTITUTIVA

031

0

AÑO 102

2009

No. FORMULARIO QUE SUSTITUYE

104

200 IDENTIFICACIÓN DEL SUJETO PASIVO

EXPEDIENTE

203

160396

RUC 201

1792144647001

202

BETTENCOURTME CIA. LTDA.

OPERACIONES CON PARTES RELACIONADAS DEL EXTERIOR EN EL EJERCICIO FISCAL (INFORMATIVO)

Activo con partes relacionadas del exterior	011	0	Ingreso con partes relacionadas del exterior	013	0
Pasivo con partes relacionadas del exterior	012	0	Egreso con partes relacionadas del exterior	014	0
TOTAL OPERACIONES CON PARTES RELACIONADAS DEL EXTERIOR (011 + 012 + 013 + 014)				015	0

ESTADO DE SITUACIÓN

ESTADO DE RESULTADOS

ACTIVO

INGRESOS

ACTIVO CORRIENTE

Caja, bancos 311 103,866.28

Inversiones corrientes 312 0

Cuentas y documentos por cobrar clientes - corriente

Relacionados / Locales 313 5,000

Relacionados / Del exterior 314 0

No relacionados / Locales 315 67,873.34

No relacionados / Del exterior 316 0

Otras cuentas y documentos por cobrar - corriente

Relacionados / Locales 317 0

Relacionados / Del exterior 318 0

No relacionados / Locales 319 10,782.73

No relacionados / Del exterior 320 0

(-) Provisión cuentas incobrables 321 0

Crédito tributario a favor del sujeto pasivo (IVA) 323 10,635.73

Crédito tributario a favor del sujeto pasivo (RENTA) 324 5,311.08

Inventario de materia prima 325 0

Inventario de productos en proceso 326 0

Inventario de suministros y materiales 327 0

Inventario de prod. terminados y mercad. en almacén 328 20,621.82

Mercaderías en tránsito 329 0

Inventario repuestos, herramientas y accesorios 330 0

Activos pagados por anticipado 331 0

Otros activos corrientes 332 0

TOTAL ACTIVO CORRIENTE 333 223,779.76

ACTIVO FIJO

Ventas netas locales gravadas con tarifa 12%

601 819,808.91

Ventas netas locales gravadas con tarifa 0%

602 0

Exportaciones netas

603 0

Otros ingresos provenientes del exterior

604 0

Rendimientos financieros

605 0

Otras rentas gravadas

606 5,444.78

Utilidad en venta de activos fijos

607 0

Dividendos percibidos locales

608 0

Rentas exentas provenientes de donaciones y aportaciones

De recursos públicos

609 0

De otras locales

610 0

Del exterior

611 0

Otras rentas exentas

612 0

TOTAL INGRESOS (Suma del 601 al 612)

699 825,253.69


Ventas netas de activos fijos (informativo)

691 0

Ingresos por retribución de socios o socios

692 0

Ingresos por retribución de socios o socios (informativo)



COSTOS Y GASTOS

COSTO

GASTO

Inventario repuestos, herramientas y accesorios 330 0

Activos pagados por anticipado 331 0

Otros activos corrientes 332 0

TOTAL ACTIVO CORRIENTE 333 223,779.76

ACTIVO FIJO

Inventarios de bienes no producidos por

701 32,548.93

Compras netas locales de bienes no producidos por

702 664,602.84


160390

Inmuebles (excepto terrenos)		341	0	el sujeto pasivo	703	0	704	0
Naves, aeronaves, barcos y similares		342	0	(-) Inventario final de bienes no producidos por				
Muebles y enseres		343	3,086.12	el sujeto pasivo	705	20,521.82		
Maquinaria, equipo e instalaciones		344	13,531.87	Inventario inicial de materia prima	706	0		
Equipo de computación y software		345	3,748.07	Compras netas locales de materia prima	707	0		
Vehículos, equipo de transporte y camiónero móvil		346	0	Importaciones de materia prima	708	0		
Otros activos fijos		347	0	(-) Inventario final de materia prima	709	0		
(-) Depreciación acumulada activo fijo		348	3,807.7	Inventario inicial de productos en proceso	710	0		
Terrenos		349	0	(-) Inventario final de productos en proceso	711	0		
Obras en proceso		350	0	Inventario inicial de productos terminados	712	0		
TOTAL ACTIVO FIJO		369	16,558.38	(-) Inventario final de productos terminados	713	0		
ACTIVO DIFERIDO (INTANGIBLE)				Sueldos, salarios y demás remuneraciones que				
Marcas, patentes, derechos de llave y otros similares		371	0	constituyen materia gravada del IESS	715	0	716	21,099.81
Gastos de organización y constitución		373	0	Beneficios sociales, indemnizaciones y otras remuneraciones				
Gastos de investigación, exploración y similares		375	0	que no constituyen materia gravada del IESS	717	0	718	18,538.87
Otros activos diferidos		377	0	Aporte a la seguridad social (incluye fondo de reserva)	719	0	720	1,991.89
(-) Amortización acumulada		378	0	Honorarios profesionales y dietas	721	0	722	0
TOTAL ACTIVO DIFERIDO		379	0	Honorarios a extranjeros por servicios ocasionales	723	0	724	0
ACTIVO LARGO PLAZO				Arrendamiento de inmuebles	725	0	726	16,500
Inversiones largo plazo / Acciones y participaciones		381	0	Mantenimiento y reparaciones	727	0	728	11,916.55
Inversiones largo plazo / Otras		382	0	Combustibles	729	0	730	2,178.22
Cuentas y documentos por cobrar clientes - largo plazo				Promoción y publicidad	731	0	732	1,161.04
Relacionados / Locales		383	0	Suministros y materiales	733	0	734	6,860.12
Relacionados / Del exterior		384	0	Transporte	735	0	736	3,169
No relacionados / Locales		385	0	Provisiones / Para jubilación patronal	737	0	738	0
No relacionados / Del exterior		386	0	Provisiones / Para desahucio	739	0	740	0
Otras cuentas y documentos por cobrar - largo plazo				Provisiones / Para cuentas incobrables			742	3,259.72
Relacionados / Locales		387	0	Provisiones / Otras provisiones	743	0	744	0
Relacionados / Del exterior		388	0	Arrendamiento mercantil / Local	745	0	746	0
No relacionados / Locales		389	0	Arrendamiento mercantil / Del exterior	747	0	748	0
No relacionados / Del exterior		390	0	Comisiones / Local	749	0	750	0
(-) Provisión cuentas incobrables		391	0	Comisiones / Del exterior	751	0	752	0
Otros activos largo plazo		392	0	Intereses bancario				
TOTAL ACTIVO LARGO PLAZO		397	0	Local	753	0	754	8,400.53
TOTAL DEL ACTIVO (339 + 369 + 373 + 397)		399	240,338.12	Del exterior	755	0	756	0
PASIVO				Intereses pagados a terceros				
PASIVO CORRIENTE				Relacionados / Local	757	0	758	0
Cuentas y documentos por pagar proveedores - corriente				Relacionados / Del exterior	759	0	760	0
Relacionados / Locales		411	0	No relacionados / Local	761	0	762	0
Relacionados / Del exterior		412	0	No relacionados / Del exterior	763	0	764	0
No relacionados / Locales		413	207,334.58	Pérdida en venta de activos / Relacionadas	765	0	766	0
No relacionados / Del exterior		414	0	Pérdida en venta de activos / No relacionadas	767	0	768	0
Obligaciones con instituciones financieras - corriente				Otras pérdidas	769	0	770	0
Locales		415	0	Seguros y reaseguros (primas y cesiones)	771	0	772	1,406.71
Del exterior		416	0	Gastos indirectos asignados desde el exterior				

SUPERINTENDENCIA DE COMPAÑÍAS
03 MAYO 2010
OPERADOR 2
QUITO

160396

Préstamos de accionistas / Locales	417	0	por partes relacionadas	773	0	774	0
Préstamos de accionistas / Del exterior	418	0	Gastos de gestión	775	3,221.86		
Otras cuentas y documentos por pagar - corriente			Impuestos, contribuciones y otros	776	19.8		
Relacionados / Locales	419	0	Gastos de viaje	777	0	778	0
Relacionados / Del exterior	420	0	MA que se carga al costo o gasto	779	0	780	17.86
No relacionados / Locales	421	30,987.07	Depreciación de activos fijos / Acelerada	781	0	782	0
No relacionados / Del exterior	422	0	Depreciación de activos fijos / No acelerada	783	0	784	2,898.66
Impuesto a la renta por pagar del ejercicio	423	0	Amortizaciones	785	0	786	0
Participación trabajadores por pagar del ejercicio	424	139.55	Servicios públicos	787	0	788	5,319.3
Transferencias casa matriz y sucursales (del exterior)	425	0	Pagos por otros servicios	789	0	790	39,733.67
Crédito a mutuo	426	0	Pagos por otros bienes	791	0	792	0
Obligaciones emitidas corto plazo	427	0	TOTAL COSTOS	797	676,630.16		
Provisiones	428	0	TOTAL GASTOS	798	147,693.2		
TOTAL PASIVO CORRIENTE	439	238,461.2	TOTAL COSTOS Y GASTOS (797 + 798)	799	824,323.36		
PASIVO LARGO PLAZO							
Cuentas y documentos por pagar proveedores - largo plazo			Baja de inventario (informativo)	794	0		
Relacionados / Locales	441	0	Pago por reembolso como reembolsante (informativo)	795	0		
Relacionados / Del exterior	442	0	Pago por reembolso como intermediario (informativo)	796	0		
No relacionados / Locales	443	0					
No relacionados / Del exterior	444	0					
Obligaciones con instituciones financieras - largo plazo			CONCILIACIÓN TRIBUTARIA				
Locales	445	0					
Del exterior	446	0	UTILIDAD DEL EJERCICIO (Si 699 - 799 mayor a 0)	801	930.34		
Préstamos de accionistas / Locales	447	0	PERDIDA DEL EJERCICIO (Si 699 - 799 menor a 0)	802	0		
Préstamos de accionistas / Del exterior	448	0	(-) 15% Participación a trabajadores	811	139.55		
Otras cuentas y documentos por pagar - largo plazo			(-) 100% Dividendos percibidos exentos (Campo 606)	812	0		
Relacionados / Locales	449	0	(-) 100% Otras rentas exentas (609+610+611+612)	813	0		
Relacionados / Del exterior	450	0	(+) Gastos no deducibles locales	814	20,339.8		
No relacionados / Locales	451	0	(+) Gastos no deducibles del exterior	815	0		
No relacionados / Del exterior	452	0	(+) Gastos incurridos para generar ingresos exentos	816	0		
Transferencias casa matriz y sucursales (del exterior)	453	0	(+) Participación trabajadores atribuibles a ingresos exentos	817	0		
Crédito a mutuo	454	0	(-) Amortización pérdidas tributarias de años anteriores	818	0		
Obligaciones emitidas largo plazo	455	0	(-) Deducciones por leyes especiales	819	0		
Provisiones para jubilación patronal	456	0	(+) Ajuste por cambios de estimación	820	0		
Provisiones para desahucio	457	0	(-) Deducción por pago de indemnización a empleados	821	0		
Otras provisiones	458	0	(-) Deducción por pago de indemnización a empleados con discapacidad	822	0		
TOTAL PASIVO LARGO PLAZO	469	0					
Pasivos diferidos	479	0	UTILIDAD GRAVABLE	829	21,130.69		
Otros pasivos	489	0	PÉRDIDA	839	0		
TOTAL DEL PASIVO (439 + 469 + 479 + 489)	499	238,461.2					
PATRIMONIO NETO							
Capital suscrito y/o asignado	501	800	Utilidad a reinvertir y capitalizar	841	0		
(-) Capital suscrito no pagado, acciones en tesorería	503	0	Saldo utilidad gravable	842	21,130.69		
Aportes de socios o accionistas para futura capitalización	505	6,000	Total impuesto causado	849	5,282.66		
			(-) Anticipo pagado	851	0		
			(-) Retenciones en la fuente realizadas en el ejercicio fiscal	852	5,311.06		
			(-) Retenciones por dividendos anticipados	853	0		



Reserva legal	507	0	(-) Retenciones por ingresos provenientes del exterior	854	0
Otras reservas	509	0	(-) Crédito tributario de años anteriores	855	0
Utilidad no distribuida ejercicios anteriores	513	0	(-) Exoneración por leyes especiales	856	0
(-) Pérdida acumulada ejercicios anteriores	515	5,713.87			
Utilidad del ejercicio	517	790.79	IMPUESTO A LA RENTA A PAGAR	859	0
(-) Pérdida del ejercicio	519	0	SALDO A FAVOR DEL CONTRIBUYENTE	869	28.41
TOTAL PATRIMONIO NETO	598	1,876.92			
TOTAL PASIVO Y PATRIMONIO	599	240,338.12	Anticipo próximo año (fórmula)	879	0

Pago previo (informativo) 890 0

DETALLE DE IMPUTACIÓN AL PAGO (Para declaraciones sustitutivas)

Impuesto 897 0 Interés 898 0 Multa 899 0

VALORES A PAGAR Y FORMA DE PAGO (Luego de imputación al pago en declaraciones sustitutivas)

Total impuesto a pagar (897 - 897) 902 0

Interés por mora 903 0

Multas 904 0

TOTAL PAGADO (902 + 903 + 904) 909 0

Mediante cheque, débito bancario, efectivo u otras formas de pago 905 0

Mediante Compensaciones 906 0

Mediante Notas de Crédito 907 0

DETALLE DE NOTAS DE CRÉDITO

N/C No. 908 910 912 914

Valor USD 909 911 913 915


DETALLE DE COMPENSACIONES Resolución No. 916 918

Valor USD 917 919

Declaro que los datos proporcionados en este documento son exactos y verdaderos, por lo que asumo la responsabilidad legal que de ella se deriven (Art. 101 de la L.O.R.T.I.)

No. ID REPRESENTANTE LEGAL

198 02ZF65942



FORMA DE PAGO

921 no existe dato

BANCO

922

SERVICIO DE RENTAS INTERNAS

La presente información reposa en la base de datos del SRI, conforme la declaración realizada por el contribuyente
Numero Serial: 870356885923
Fecha Recaudación: 16/04/2010

MARCELA ROMERO
ADMINISTRADORA

MER TORRES
CONTADORA