




INFORME QUE PRESENTA EL GERENTE GENERAL, A LA JUNTA GENERAL DE ACCIONISTAS DE LA EMPRESA MAZMOTORS S.A. REUNIDA EL 29 DE SEPTIEMBRE DEL 2011, CORRESPONDIENTE AL EJERCICIO ECONÓMICO TERMINADO EL 31 DE DICIEMBRE DEL AÑO 2010.



Señores Accionistas:

De acuerdo a las disposiciones legales y estatutarias vigentes, presento a su consideración un informe resumido que contiene los aspectos de trascendencia de MAZMOTORS S.A., correspondientes al ejercicio económico terminado al 31 de diciembre del 2010.

En relación a este período, me permito presentar los eventos de mayor trascendencia, que se resumen en los siguientes puntos:

1. JUNTAS GENERALES Y DE DIRECTORIO.-


La Administración ha observado de manera clara y objetiva las directrices, disposiciones y resoluciones adoptadas tanto en Juntas Generales, como en reuniones del Directorio.

2. ASPECTOS LABORALES, ADMINISTRATIVOS Y LEGALES.-

En cuanto a los aspectos laborales, debo informar que las relaciones con el personal se han desarrollado dentro de un plano de absoluta normalidad y tranquilidad. Durante este período, MAZMOTORS generó más de 120 puestos de trabajo directos. También debo indicar que la Compañía ha observado todas las disposiciones legales relacionadas con la contratación de personal y se ha continuado con nuevos programas de capacitación de acuerdo a los planes y requerimientos establecidos.

En el ámbito administrativo, MAZMOTORS como empresa filial de la Corporación MARESA ha ido aprovechando sinergias empresariales existentes con otras empresas del grupo a fin mejorar las operaciones de compras que mantiene con MARESA Ensambladora, y de ventas con Mareauto, Nikkei y otros dealers Mazda.

Sobre temas de orden legal, debido al incremento de tributos decretada por el Gobierno Nacional en el año 2008 para la importación de vehículos, la empresa tuvo un significativo impacto durante los ejercicios económicos 2009 y 2010, viéndose afectados en cuanto a una reducción significativa en la venta de los modelos Mazda2, Mazda3, Mazda6, Mazda5, CX-7 y CX-9.



3. OPERACIONES.-

Durante el ejercicio económico 2010, las operaciones de MAZMOTORS se resumen como sigue:

- a) En el año 2010 se vendieron 220 unidades más que el año 2009, (1.495 y 1.275 unidades respectivamente) valor que representa el 17,25% de incremento; si bien el resultado obtenido en esta comparación es favorable, en el análisis se debe considerar que MAZMOTORS desde el 2009 y a nivel general el mercado automotriz sufrió una disminución, que se debió a las medidas adoptadas por el Gobierno como son la restricción de importaciones, incremento de las tasas arancelarias, etc., mismas que se han mantenido para el presente ejercicio económico y que se prevé que para el resto del año 2011 afecten aun más al mercado automotor.
- b) La Administración espera que para el resto del ejercicio 2011, con mejores condiciones del mercado financiero se supere y/o cumpla con las proyecciones de venta de unidades.
- c) Si bien el total de ventas del mercado automotriz en el año 2010 registró un incremento de 42,95% respecto del año 2009, la marca MAZDA solamente registró un aumento de ventas en el 11,59%, en dicho periodo.
- d) El market share de MAZDA se redujo en 1,83% en relación al año 2009, año en el cual tuvo una participación de mercado de 8,33%, mientras en el año 2010 registró una participación de 6,50% con un total de unidades vendidas de 8.589, frente a un total de ventas de todas las marcas de 132.110 unidades.


4. ASPECTOS FINANCIEROS DEL EJERCICIO 2010.-

ACTIVOS

El Activo Corriente es de US\$ 10.993.093, valor que representa el 84,35% de los activos, los activos no corrientes suman US\$ 2.039.119 por la diferencia de 15,65%, que en total suman US\$ 13.032.212. En relación al año 2009 en el total de activos existe una variación de US\$ 661.943, equivalente a 5,35%.

Las variaciones en los activos frente al ejercicio fiscal 2009 se presentan en el siguiente cuadro:

	2009		2010		Variación	%
CORRIENTE	9,143,145	73.91%	10,993,093	84.35%	1,849,948	20.23%
DISPONIBLE	1,572,706	12.71%	295,146	2.26%	-1,277,560	-81.23%
INVERSIONES TEMPORALES	0	0.00%	0	0.00%	0	0.00%
EXIGIBLE	4,581,044	37.03%	6,427,563	49.32%	1,846,819	40.31%
INVENTARIOS	2,972,039	24.03%	4,247,284	32.59%	1,275,246	42.91%
GASTOS ANTICIPADOS Y OTROS	17,357	0.14%	23,100	0.18%	5,743	33.09%
NO CORRIENTE	3,227,124	26.09%	2,039,119	15.65%	-1,188,005	-36.81%
ACTIVO FIJO NO DEPRECIABLE	0	0.00%	0	0.00%	0	0.00%
ACTIVO FIJO DEPRECIABLE	555,930	4.49%	694,439	5.33%	138,509	24.91%
ACTIVO FIJO EN TRANSITO	161,709	1.31%	81,812	.63%	-79,897	-49.41%
OTROS ACTIVOS	975,171	7.88%	1,262,868	9.69%	287,697	29.50%
PARTICIPACION ACCIONARIA	0	0.00%	0	0.00%	0	0.00%
CTAS. COBRAR LARGO PLAZO	1,534,314	12.40%	0	0.00%	-1,534,314	0.00%
TOTAL ACTIVOS	12,370,270	100.00%	13,032,212	100.00%	661,943	5.35%



PASIVOS

Durante el año 2010, la Compañía generó un pasivo corriente que sumó US\$ 9.679.972, y un Pasivo No Corriente de US\$ 154.560, totalizando para el ejercicio 2010 US\$ 9.834.532, valor que con relación al total de pasivos registrados en el año 2009 significa una variación de US\$ 1.126.002, equivalente al 12,93%.

Las variaciones en los pasivos frente al ejercicio fiscal 2009 se presentan a continuación:

	2009		2010		Variación	%
CORRIENTE	8,650,658	69.93%	9,679,972	74.28%	1,029,313	11.90%
OBLIGACIONES BANCOS, FINANCIERAS	64,253	0.52%	0	0.00%	-64,253	0.00%
PORCION CTE. OBLIG. LARGO PLAZO	0	0.00%	0	0.00%	0	0.00%
PROVEEDORES	4,191,517	33.88%	9,112,227	69.92%	4,920,710	117.40%
ANTICIPOS CLIENTES	151,417	1.22%	322,783	2.48%	171,367	113.17%
OTRAS CUENTAS Y DOC. POR PAGAR	3,958,275	32.00%	125,201	0.96%	-3,833,074	-96.84%
GASTOS ACUMULADOS	285,196	2.31%	119,761	0.92%	-165,436	-58.01%
NO CORRIENTE	57,872	0.47%	154,560	1.19%	96,688	167.07%
PROVISIONES	57,872	0.47%	154,560	1.19%	96,688	167.07%
PRESTAMOS LARGO PLAZO	0	0.00%	0	0.00%	0	0.00%
TOTAL PASIVOS	8,708,530	70.40%	9,834,532	75.46%	1,126,002	12.93%




PATRIMONIO

El Total del Patrimonio al finalizar el año 2010 alcanzó el valor de US\$ 3.197.681, y está representado por Capital Social por la cantidad de US\$ 3.000.000, equivalente al 23,02% sobre el total de pasivos y patrimonio de la compañía, Reserva Legal US\$ 66.174 que equivale al 0,51% y la Reserva Facultativa por US\$ 453,930 que equivale al 3,48% sobre el total de pasivos y patrimonio.

En el cuadro siguiente se visualizan las variaciones patrimoniales.

	2009		2010		Variación	%
CAPITAL SOCIAL	3,000,000	24.25%	3,000,000	23.02%	0	0.00%
RESERVA LEGAL	15,737	0.13%	66,174	0.51%	50,437	320.49%
RESERVA FACULTATIVA	1	0.00%	453,930	3.48%	453.929	100.00%
RESULTADOS	646,001	5.22%	-322,423	-2.47%	-968,424	-149.91%
RESULTADOS ACUMULADOS	141,636	1.14%	56,519	0.43%	-85,117	-60.10%
RESULTADOS DEL EJERCICIO	504,365	4.08%	-378,942	-2.91%	-883,307	-175.13%
TOTAL PATRIMONIO	3,661,740	29.60%	3,197,681	24.54%	-464,059	-12.67%



CAPITAL DE TRABAJO

Comparativamente, el capital de trabajo neto de la compañía en los últimos ejercicios presentó el siguiente comportamiento:

	En miles de US\$		
	2009	2010	Variación
TOTAL ACTIVOS	12.370.270	13.032.212	661.942
TOTAL PASIVOS	8.708.530	9.834.532	1.126.002
C.T. NETO	3.661.740	3.197.680	-464.060

5. CUMPLIMIENTO DE NORMAS DE PROPIEDAD INTELECTUAL Y DERECHOS DE AUTOR.-

Adicionalmente, debo dejar constancia que la compañía durante este ejercicio fiscal 2010, ha cumplido cabalmente con las normas de propiedad intelectual y derechos de autor, contempladas en la Ley de Propiedad Intelectual del Ecuador.




6. RECOMENDACIONES SOBRE EL DESTINO DE LAS UTILIDADES.-

Como se puede apreciar la Compañía no obtuvo utilidades en el presente ejercicio económico, por tanto la pérdida registrada deberá ser amortizada según expresas disposiciones legales constantes tanto en la Ley de Compañías como en la Ley de Régimen Tributario.

7. PERSPECTIVAS PARA EL AÑO 2011

Si bien el mercado nacional de automotores en el presente año se ha visto afectado por la incertidumbre generada por varios anuncios de parte del gobierno de medidas tendientes a restringir la importación de vehículos, en general la demanda real de vehículos ha ido superando las estimaciones de inicio de año, dentro de la cual MAZMOTORS incrementará su participación; estimando que el presupuesto deberá cumplirse sin mayores variaciones, y la Administración desarrollará los planes y programas tendientes a alcanzar los objetivos establecidos en el diagrama estratégico para el ejercicio 2011.

Para finalizar agradezco al equipo humano que trabaja para MAZMOTORS, a los miembros del Directorio por el permanente apoyo brindado y a ustedes señores accionistas por la confianza depositada en mi persona.


Ing. JOSE A. BARAHONA E.
GERENTE GENERAL

