

## EUROQUÍMICA CÍA. LTDA.

### **Estados Financieros Al 31 de diciembre de 2019 Con Informe de los Auditores Independientes**

#### ABREVIATURAS:

IASB	Consejo de Normas Internacionales de Contabilidad
NIC	Normas Internacionales de Contabilidad
NIIF	Normas Internacionales de Información Financiera
PYMES	Pequeñas y Medianas Entidades
RUC	Registro Único de Contribuyentes
SRI	Servicio de Rentas Internas
US\$	U.S. Dólares

#### CONTENIDO:

#### PÁGINA:

Informe de los Auditores Independientes	2
Estados de Situación Financiera	5
Estados del Resultado del Período y Otro Resultado Integral	6
Estados de Cambios en el Patrimonio	7
Estados de Flujos de Efectivo	8
Notas Explicativas a los Estados Financieros	10

## **INFORME DE LOS AUDITORES INDEPENDIENTES**

A los Socios de:  
**EUROQUÍMICA CÍA. LTDA.**

### **Opinión**

Hemos auditado los estados financieros adjuntos de **EUROQUÍMICA CÍA. LTDA.**, que comprenden: el estado de situación financiera al 31 de diciembre de 2019, el estado del resultado y otro resultado integral, el estado de cambios en el patrimonio y el estado de flujos de efectivo correspondientes al año terminado en dicha fecha, así como las notas explicativas de los estados financieros que incluyen un resumen de las políticas contables significativas.

En nuestra opinión, los estados financieros adjuntos presentan razonablemente, en todos los aspectos materiales la situación financiera de **EUROQUÍMICA CÍA. LTDA.** al 31 de diciembre de 2019, así como sus resultados y flujos de efectivo correspondientes al año terminado en dicha fecha, de conformidad con las Normas Internacionales de Información Financiera para Pequeñas y Medianas Entidades - NIIF para las Pymes.

### **Fundamento de la opinión**

Realizamos nuestra auditoría de conformidad con las Normas Internacionales de Auditoría NIA. Nuestras responsabilidades de acuerdo con dichas normas se describen en la sección "Responsabilidades del auditor en relación con la auditoría de los estados financieros" de nuestro informe. Somos independientes de la Compañía conforme los requerimientos de ética del Consejo de Normas Internacionales de Ética para Profesionales de la Contabilidad y demás normas de ética aplicables en el Ecuador y hemos cumplido las responsabilidades de ética incluidas en los mencionados requerimientos. Consideramos que la evidencia de auditoría que hemos obtenido proporciona una base suficiente y adecuada para nuestra opinión.

### **Otra información**

La Administración es responsable de la otra información que comprende el Informe de Gerencia. Nuestra opinión sobre los estados financieros adjuntos no incluye dicha información y no expresamos ninguna forma de aseguramiento sobre la misma. En relación con nuestra auditoría, nuestra responsabilidad es leer dicha información cuando se encuentre disponible y considerar si existe o parece existir una inconsistencia material con relación a los estados financieros adjuntos; si concluimos que existe o parece existir una inconsistencia material, estamos obligados a reportarlo. No tenemos nada que comunicar al respecto.

### **Responsabilidades de la Administración de la entidad en relación con los estados financieros**

La Administración de la entidad es responsable de la preparación y presentación razonable de los estados financieros adjuntos de conformidad con las Normas Internacionales de Información Financiera para Pequeñas y Medianas Entidades - NIIF para las Pymes y del control interno que la Administración de la entidad considere necesario para permitir la preparación de estados financieros libres de incorrección material debido a fraude o error.

La Administración de la entidad es responsable de la valoración de la capacidad de la entidad de continuar como empresa en marcha en la preparación de los estados financieros, revelando, según corresponda, las cuestiones relacionadas con este principio y utilizando el principio contable de empresa en marcha, excepto si la Administración de la entidad tiene intención de liquidar la entidad o de cesar sus operaciones, o bien no exista otra alternativa realista.

La Administración de la entidad es responsable de la supervisión del proceso de información financiera.

### **Responsabilidades del auditor en relación con la auditoría de los estados financieros**

Nuestros objetivos son obtener una seguridad razonable de que los estados financieros en su conjunto están libres de incorrección material debido a fraude o error y emitir un informe de auditoría que contiene nuestra opinión.

Seguridad razonable es un alto grado de seguridad, pero no garantiza que una auditoría realizada de conformidad con las Normas Internacionales de Auditoría - NIA siempre detecte una incorrección material cuando existe. Las incorrecciones pueden deberse a fraude o error y se consideran materiales si individualmente o de forma agregada puede preverse razonablemente que influyan en las decisiones económicas que los usuarios toman basándose en los estados financieros.

Como parte de una auditoría de conformidad con las Normas Internacionales de Auditoría - NIA, aplicamos nuestro juicio profesional y mantenemos una actitud de escepticismo profesional durante toda la auditoría. También:

- Identificamos y valoramos los riesgos de error material en los estados financieros debido a fraude o error, diseñamos y aplicamos procedimientos de auditoría para responder a dichos riesgos y obtenemos evidencia de auditoría suficiente y adecuada para proporcionar una base para nuestra opinión. El riesgo de no detectar un error material debido a fraude es más elevado que en el caso de una incorrección material debida a error, ya que el fraude puede implicar colusión, falsificación, omisiones deliberadas, manifestaciones intencionadamente erróneas, o la elusión del control interno.
- Obtenemos conocimiento del control interno relevante para la auditoría con el fin de diseñar procedimientos de auditoría que sean adecuados en función de las circunstancias y no con la finalidad de expresar una opinión sobre la eficacia del control interno de la entidad.
- Evaluamos la adecuación de las políticas contables aplicadas y la razonabilidad de las estimaciones contables y la correspondiente información revelada por la Administración de la entidad.

- Concluimos sobre la adecuación de la utilización, por la Administración de la entidad, del principio contable de empresa en marcha y, basándonos en la evidencia de auditoría obtenida, concluimos sobre si existe o no una incertidumbre material relacionada con hechos o con condiciones que pueden generar dudas significativas sobre la capacidad de la entidad para continuar como empresa en marcha. Si concluimos que existe una incertidumbre material, se requiere que llamemos la atención en nuestro informe de auditoría sobre la correspondiente información revelada en los estados financieros o, si dichas revelaciones no son adecuadas, que expresemos una opinión modificada. Nuestras conclusiones se basan en la evidencia de auditoría obtenida hasta la fecha de nuestro informe de auditoría. Sin embargo, hechos o condiciones futuros pueden ser causa de que la entidad deje de ser una empresa en marcha.
- Evaluamos la presentación global, la estructura y el contenido de los estados financieros, incluida la información revelada, y si los estados financieros representan las transacciones y hechos subyacentes de un modo que logran la presentación razonable.

Comunicamos a la Administración de la Compañía en relación con, entre otras cuestiones, el alcance y el momento de realización de la auditoría planificados y los hallazgos significativos de la auditoría, así como cualquier deficiencia significativa del control interno que identificamos en el transcurso de la auditoría.

#### Informes sobre otros requerimientos legales y reglamentarios

Nuestro informe sobre Cumplimiento de Obligaciones Tributarias correspondientes al año terminado el 31 de diciembre de 2019 se emite por separado.

Quito - Ecuador, 13 de marzo de 2020

PGC C.L.

PGC C.L.  
SCVS - RNAE 1107




Eduardo Chávez - Socio  
Representante Legal

PGC C.L. Auditores

Auditor Externo - SCVS N. 1107

**EUROQUÍMICA CÍA. LTDA.**  
**ESTADOS DE SITUACIÓN FINANCIERA**  
AL 31 DE DICIEMBRE DE 2019  
(Expresado en US Dólares)


		31.DIC.2019	31.DIC.2018
<b>ACTIVOS</b>			
Efectivo	(Nota 6)	88.219	62.084
Clientes y otras cuentas por cobrar	(Nota 7)	598.677	503.847
Activos por impuestos corrientes	(Nota 13)	20.186	41.279
Inventarios	(Nota 8)	422.974	511.056
Gastos pagados por anticipado		11.150	5.179
<b>Total Activos Corrientes</b>		<b>1.141.206</b>	<b>1.123.445</b>
Propiedades, planta y equipo	(Nota 9)	157.237	203.979
Activos por impuestos diferidos		2.950	1.521
<b>Total Activos No Corrientes</b>		<b>160.187</b>	<b>205.500</b>
<b>TOTAL ACTIVOS</b>		<b>1.301.393</b>	<b>1.328.945</b>
<b>PASIVOS Y PATRIMONIO</b>			
Préstamos por pagar	(Nota 10)	39.326	104.615
Proveedores y otras cuentas por pagar	(Nota 11)	309.961	269.779
Pasivos por impuestos corrientes	(Nota 13)	22.201	22.256
Beneficios a los empleados por pagar	(Nota 12)	16.060	17.202
<b>Total Pasivos Corrientes</b>		<b>387.548</b>	<b>413.852</b>
Préstamos por pagar	(Nota 10)	275.719	328.858
Beneficios a los empleados por pagar	(Nota 12)	18.403	15.994
<b>Total Pasivos No Corrientes</b>		<b>294.122</b>	<b>344.852</b>
<b>TOTAL PASIVOS</b>		<b>681.670</b>	<b>758.704</b>
Capital social	(Nota 14)	27.500	27.500
Reserva legal	(Nota 14)	10.469	10.469
Resultados acumulados	(Nota 14)	581.754	532.272
<b>TOTAL PATRIMONIO</b>		<b>619.723</b>	<b>570.241</b>
<b>TOTAL PASIVO + PATRIMONIO</b>		<b>1.301.393</b>	<b>1.328.945</b>


  
Ing. Juan Carlos Carrera  
Gerente General

  
Ing. Marlon Mayta  
Contador General

**EUROQUÍMICA CÍA. LTDA.**  
**ESTADOS DEL RESULTADO Y OTRO RESULTADO INTEGRAL**  
AL 31 DE DICIEMBRE DE 2019  
(Expresado en US Dólares)


	31.DIC.2019	31.DIC.2018
<b>INGRESOS DE ACTIVIDADES ORDINARIAS</b>		
Ventas de bienes de materia prima y producto terminado	1,983,874	1,881,030
Otras ventas	215	32
	<b>1,984,089</b>	<b>1,881,062</b>
<b>COSTO DE VENTAS</b>		
Ventas de bienes de materia prima y producto terminado	(1,158,898)	(1,148,673)
Costos de mano de obra directa	(31,911)	(33,742)
Costos de materiales	-	(616)
Costos de servicios básicos	(1,069)	(1,004)
Costos de equipos, mantenimiento, depreciación	(11,179)	(11,085)
Costos varios	(179,502)	(45,097)
	<b>(1,382,559)</b>	<b>(1,240,217)</b>
<b>UTILIDAD BRUTA EN VENTAS</b>	<b>601,530</b>	<b>640,845</b>
Otros Ingresos	7,298	12,133
<b>GASTOS DE ADMINISTRACIÓN Y VENTAS</b>		
Gastos por beneficios a empleados (Nota 15)	(221,279)	(172,933)
Gastos por honorarios	(6,559)	(90,025)
Gastos por depreciaciones	(49,042)	(32,152)
Otros gastos (Nota 16)	(237,514)	(274,420)
	<b>(514,394)</b>	<b>(569,530)</b>
<b>RESULTADOS FINANCIEROS</b>		
Egresos financieros	(15,492)	(13,501)
	<b>(15,492)</b>	<b>(13,501)</b>
<b>UTILIDAD ANTES DE 15% A TRABAJADORES E IMPUESTO A LA RENTA</b>	<b>78,942</b>	<b>69,947</b>
Participación a trabajadores (Nota 13)	(11,841)	(10,492)
Impuesto a la renta corriente (Nota 13)	(19,048)	(18,696)
Impuesto a la renta diferido (Nota 13)	1,429	1,403
<b>UTILIDAD DEL AÑO</b>	<b>49,482</b>	<b>42,162</b>
<b>UTILIDAD INTEGRAL TOTAL DEL AÑO</b>	<b>49,482</b>	<b>42,162</b>


  
Ing. Juan Carlos Carrera  
Gerente General

  
Ing. Marion Mayta  
Contador General

**EUROQUÍMICA CÍA. LTDA.**  
**ESTADOS DE CAMBIOS EN EL PATRIMONIO**  
AL 31 DE DICIEMBRE DE 2019  
(Expresado en US Dólares)

	Capital social	Reservas	Resultados acumulados	TOTAL PATRIMONIO
<b>Saldos al 31.DIC.2017</b>	<b>27,500</b>	<b>10,469</b>	<b>490,110</b>	<b>528,079</b>
Utilidad integral total del año	-	-	42,162	42,162
<b>Saldos al 31.DIC.2018</b>	<b>27,500</b>	<b>10,469</b>	<b>532,272</b>	<b>570,241</b>
Utilidad integral total del año	-	-	49,482	49,482
<b>Saldos al 31.DIC.2019</b>	<b>27,500</b>	<b>10,469</b>	<b>581,754</b>	<b>619,723</b>

  
Ing. Juan Carlos Carrera  
Gerente General

  
Ing. Marlon Mayta  
Contador General

**EUROQUÍMICA CÍA. LTDA.**  
**ESTADOS DE FLUJOS DE EFECTIVO**  
AL 31 DE DICIEMBRE DE 2019  
(Expresado en US Dólares)


	31.DIC.2019	31.DIC.2018
<b>FLUJOS DE EFECTIVO - MÉTODO DIRECTO</b>		
<b>ACTIVIDADES DE OPERACIÓN</b>		
Efectivo recibido por cobros de ventas de bienes y prestación de servicios	1.994.779	1.768.982
Efectivo pagado a proveedores por el suministro de bienes y servicios	(1.832.866)	(1.780.678)
Efectivo pagado por impuestos a las ganancias (Nota 13)	(18.282)	(17.761)
Efectivo pagado por intereses	(13.501)	(13.501)
Efectivo recibido por otros conceptos	12.133	12.133
<b>FLUJOS DE EFECTIVO PROCEDENTES (UTILIZADOS)</b>	<b>142.263</b>	<b>(30.825)</b>
<b>ACTIVIDADES DE INVERSIÓN</b>		
Efectivo pagado en compras de propiedades, planta y equipo	2.300	(125.141)
<b>FLUJOS DE EFECTIVO PROCEDENTES (UTILIZADOS)</b>	<b>2.300</b>	<b>(125.141)</b>
<b>ACTIVIDADES DE FINANCIAMIENTO</b>		
Efectivo recibido por préstamos	(118.428)	140.875
Efectivo pagado por otros conceptos	-	-
<b>FLUJOS DE EFECTIVO (UTILIZADOS) PROCEDENTES</b>	<b>(118.428)</b>	<b>140.875</b>
Aumento (disminución) neta de efectivo	26.135	(15.091)
Efectivo al principio del año	62.084	77.175
<b>EFFECTIVO AL FINAL DEL AÑO</b> (Nota 6)	<b>88.219</b>	<b>62.084</b>


  
Ing. Juan Carlos Carrera  
Gerente General

  
Ing. Marlon Mayta  
Contador General

**EUROQUÍMICA CÍA. LTDA.**  
**CONCILIACIÓN DE LOS FLUJOS DE EFECTIVO DE ACTIVIDADES DE OPERACIÓN**  
**AL 31 DE DICIEMBRE DE 2019**  
**(Expresado en US Dólares)**

	31.DIC.2019	31.DIC.2018
<b>UTILIDAD ANTES DE IMPUESTOS</b>	78.942	69.947
<b>AJUSTES POR PARTIDAS DISTINTAS AL EFECTIVO:</b>		
Gasto por depreciaciones (Nota 9)	49.042	32.152
Gasto por participación trabajadores	11.841	10.492
Gasto por impuesto a la renta corriente	19.048	18.696
Gasto por impuesto a la renta diferido	(1.429)	(1.403)
Partidas distintas al efectivo	(1.742)	2.805
<b>CAMBIOS EN ACTIVOS - (Incremento) Disminución</b>		
En cuentas por cobrar clientes	10.690	(99.490)
En otras cuentas por cobrar	(105.520)	(12.558)
En anticipos de proveedores	(5.971)	(418)
En inventarios	88.082	(102.160)
En otros activos	19.664	(15.723)
<b>CAMBIOS EN PASIVOS - Incremento (Disminución)</b>		
En cuentas por pagar comerciales	38.104	117.076
En otras cuentas por pagar	2.078	2.536
En beneficios empleados	(22.415)	(17.784)
En anticipos de clientes	-	(744)
En otros pasivos	(38.151)	(34.249)
<b>FLUJOS DE EFECTIVO PROCEDENTES (UTILIZADOS)</b>	<b>142.263</b>	<b>(30.825)</b>

  
 Ing. Juan Carlos Carrera  
 Gerente General

  
 Ing. Marlon Mayta  
 Contador General